

Воспитатель - Кралина Валентина Владимировна

**Сценарий праздника
«23 февраля – День защитника Отечества»**

**в средней группе «Радуга»
МДОУ «Детский сад №14» Ярославской области**

20 февраля 2020 г.

Слайд 1.



Ведущий:

- Здравствуйте уважаемые гости!

Сегодня у нас замечательный праздник – День защитников Отечества.

Этот праздник посвящен мужчинам всех возрастов нашим папам, дедушкам, дядям, и, конечно же, нашим мальчишкам.

Слайд 2.



1. Чудесный праздник в феврале
Страна моя встречает,
Она защитников своих
Сердечно поздравляет!

2. На суше, в небе, на морях,
И даже под водою
Солдаты мир наш берегут
Для нас, дружок, с тобою.
3. Слава армии любимой!
Слава армии родной!
Наш солдат отважный, сильный,
Охраняет наш покой.
4. Пусть сияет солнце,
И пусть пушки не гремят,
Мир, людей, страну родную
Защитит всегда солдат!

Слайд 3 - исп. песня «Бравые солдаты».



Воспитатель:

- Мы с вами живем в стране, которая называется Россия. На земле много стран и не все они живут дружно. Иногда бывают войны. Поэтому у каждой страны есть сильная и могучая Армия.

- В небе нашу Родину охраняют Военно-Воздушные Войска.

Слайд 4 - Военно-Воздушные Силы



Военно-воздушные силы защищают нашу страну от ударов с воздуха, а также поддерживают Сухопутные войска во время боевых действий.

Военно-воздушные войска – это **авиация** (пауза),

Слайд 5
зенитные ракетные войска.



С помощью этих установок зенитчики с земли поражают самолет противника.

Слайд 6.
радиотехнические войска.



Обнаруживают самолет противника на большом расстоянии и передают координаты.

Слайд 7.



- Давайте вспомним, какие бывают самолеты.

- Это **истребитель...**

Слайд 8.

**Сверхзвуковой бомбардировщик
ракетоносец.**



**Ту-160
«Белый
лебедь»**

*Самый мощный и
самый тяжелый
боевой самолет в
истории.*

- **Бомбардировщик.** Помните, как называется этот ракетоносец бомбардировщик? (белый лебедь).

Слайд 9.

Военно-транспортный самолет



- **Транспортный самолет.** Для чего нужен транспортный самолет?

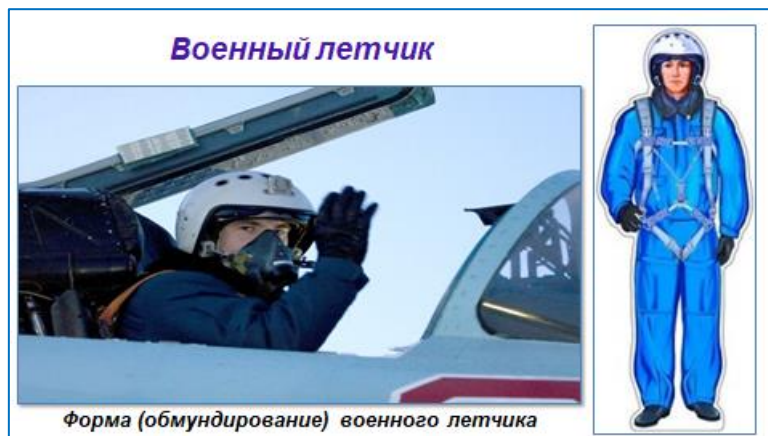
Слайд 10.

Военный вертолет



- **Военный вертолет.** В какой местности военные используют военный вертолет?

Слайд 11 – военный летчик



- Кто управляет военным самолетом? (Летчик)
- А кто следит за исправностью самолета? (Техник)

Слайд 12.



- Стихотворение для своего папы – Алексея Николаевича - расскажет Разгулова Милана. А поддержит ее - Артем Горохов.

5. Он металлическую птицу
Поднимет в облака.
Теперь воздушная граница
Надежна и крепка!
6. Он не лётчик — техник по призванию.
Ему доверено готовить самолёт,
На котором Родины заданье,
Улетает выполнять пилот.

Слайд 13.

Игра «Летчики-пилоты, заводим самолеты»



- (Ключевые слова:
- К полету готовься!
- Летите!
- На посадку!)

Слайд 14.



- Наши морские границы охраняет военно-морской флот – это боевые корабли, катера, подводные лодки. На слайде вы видите флаг и эмблему Военно-морского флота России.

Слайд 15.



- Давайте вспомним, с какими военными кораблями мы уже познакомились. Какие они разные по внешнему виду и назначению.

Слайд 16.



- **Атомный ракетный крейсер.** Для борьбы с крупными надводными кораблями противника и для огневой поддержки десанта.

Слайд 17.



- **Эсминец.** Эти быстроходные суда ведут борьбу с подводными лодками, летательными аппаратами и кораблями противника.

Слайд 18.



- **Авианосец** имеет на своем борту полетную палубу для взлета, посадки, заправки и базирования самолетов и вертолетов.

Слайд 19.



- Ребята, а кто главный на военном корабле?

Стихи о военных профессиях прочитает Трусов Денис и Федосов Олег.

7. Стать непросто – капитаном
На военном корабле!
Чтоб моря и океаны
Подчинялись все тебе.
Быть хочу я капитаном.
Но ещё не те года.
Подрасти немного надо,
Умным, сильным, смелым стать.
Вот тогда под русским флагом
Буду мир я защищать!
8. На мачте наш трехцветный флаг,
На палубе стоит моряк.
И знает, что моря страны,
Границы океанов
И днем, и ночью быть должны
Под бдительной охраной!

Слайд 20.



- Олег, скажи нам, кого ты видишь на экране? В каких войсках служил дядя Андрей?
Посмотрите ребята, какая красивая форма!

Слайд 21.



- Денис, теперь посмотрим на твоего папу – Александра Владимировича. Ты и твой брат должны гордиться вашим папой и стараться быть похожими на него.

Слайд 22.



- Ранее мы говорили с вами о надводных кораблях. В глубинах океана наши границы защищают **подводные лодки**, их еще называют **субмарины** - одни из самых опасных военных судов, потому что они невидимы.

Слайд 23.



- Военные моряки построились на палубе подводной лодки. Камила нам прочтет стихотворение о морях подводниках.

9. Вот дивная картина -
Выходит из глубин
Стальная субмарина,


Как будто бы дельфин!
Подводники в ней служат -
Они и там, и тут
Под водной гладью кружат,
Границу берегут!

Слайд 24.



- Береговые ракетно-артиллерийские войска осуществляют оборону военно-морских баз, в случае необходимости уничтожат корабли противника в прибрежной зоне.

Слайд 25.



- Морская пехота тоже входит в состав береговых войск Военно-морского флота России.

Слайд 26.



- На слайде вы видите учения морской пехоты.

Слайд 27.



- Морской пехотинец в форме.

Слайд 28.



- Наши мальчики приготовили для нас танец «Яблочко» и сейчас нам его исполнят.

Исп. танец «Яблочко»

Слайд 29.

Игра «Смотай якорь».



(Девочки на скорость сматывают веревку на палку, на конце якорь.)

Слайд 30.



- На земле нас охраняют Сухопутные войска.
- К ним относятся мотострелковые войска, вооруженные автоматами, пулеметами и гранатометами.

Слайд 31.



- Солдаты передвигается на боевых машинах.

Слайд 32.



- Мотострелковые войска включают в свой состав пехоту, артиллерию. Артиллерийские установки стреляют из пушек снарядами,

Слайд 33.

Сухопутные войска
Мотострелковые войска включают в свой состав:




Войска ПВО

- а ракетные - ракетами.

Слайд 34.

Артиллерийские войска





Мамедов Даниил – дядя Фокичевой Камилы

- В Артиллерийских войсках служил дядя Фокичевой Камилы – Мамедов Даниил.

Слайд 35.

Сухопутные войска



Танковые войска

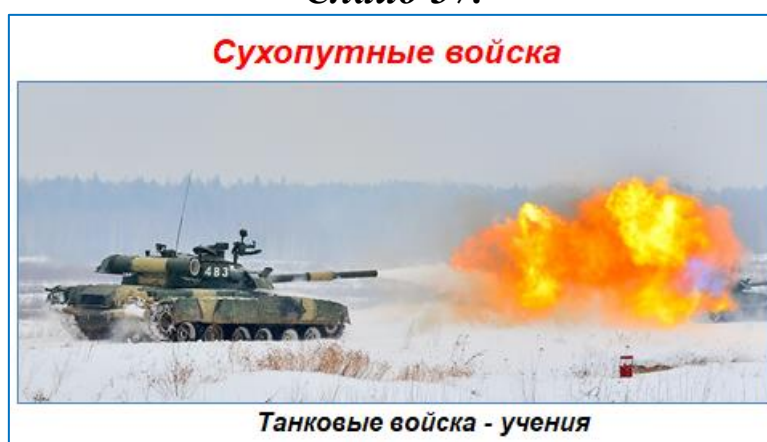
- Танковые войска имеют на вооружении танки,

Слайд 36.



- бронетранспортеры и боевые машины пехоты.

Слайд 37.



- Здесь вы видите танковые учения. Танки и боевые машины пехоты защищены толстой броней, вооружены пушками и пулеметами. Гусеницы позволяют проходить по любой местности: по оврагам и бездорожью.

Слайд 38.



- Внутри танка находится экипаж, который состоит из 4 человек – это командир, наводчик орудия, механик-водитель, заряжающий. Все они – танкисты.

Аринин папа служил в танковых войсках. Она нам прочитает стихотворение про танк.

10. Везде, как будто вездеход,
На гусеницах танк пройдет

Ствол орудийный впереди,
Опасно, враг, не подходи!
Танк прочной защищен броней
И сможет встретить бой!

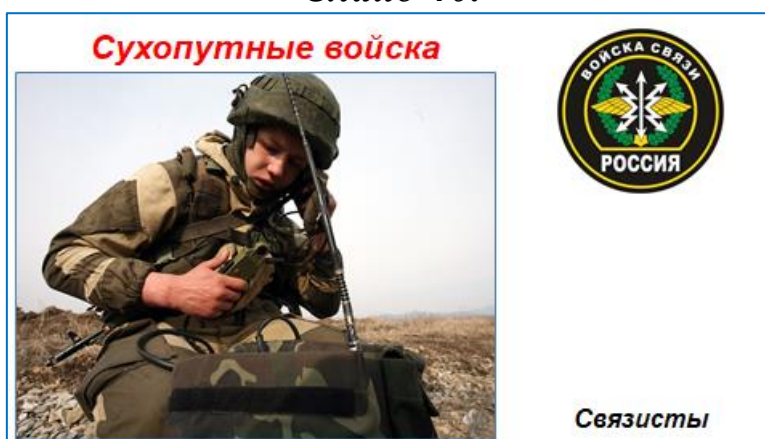
Слайд 39.



- Самый известный танк Великой Отечественной войны – Т-34. Наши дети сейчас будут в роли механиков и попробуют отремонтировать танк.

Конкурс «Собери танк».

Слайд 40.



- К военнослужащим сухопутных войск относятся также связисты. Они передают информацию в командование и другим родам войск.

Слайд 41.



- А саперы могут разминировать минные поля, дороги и мосты. Это очень опасная, но нужная военная профессия. Федя нам расскажет стихотворение.

11. Давно закончилась война,
Но след оставила она -
Бывает, среди грядок
Закопаны снаряды.
И с техникой придет сапер,
Чтоб обезвредить поле.
Не будет взрывов с этих пор,
Беды, и слез, и боли!

Слайд 42.



- В инженерных войсках служил Нищев Лев Николаевич – папа Саши Нищевой.

Слайд 43.



- В каждом государстве есть пограничные войска. Они стоят на страже границ Родины. Военнослужащие пограничных войск проходят службу на пограничных заставах. Их главная задача - не пропускать через границу шпионов, террористов, вооруженные вражеские группировки, людей, перевозящих наркотики.

Слайд 44.



- Нести нелегкую службу пограничникам помогают специально обученные собаки.

Слайд 45.



- У Вани Гладкова в пограничных войсках служили дедушка – и бабушка – Ольга Николаевна. Ваня нам прочтет стихотворение о пограничниках.

12. На ветвях заснули птицы,
Звезды в небе не горят.
Притаился у границы
Пограничников отряд.
Пограничники не дремлют
У родного рубежа:
Наше море, нашу землю
У границы сторожат

Слайд 46. Игра «Пограничники и нарушители»



Воспитатель:

- А сейчас мы поиграем в игру «Пограничники и нарушители».
- Мальчики – пограничники, вставайте в круг. Девочки – мирные жители.
- На сигнал «Граница открыта» - мальчики поднимают сцепленные руки вверх. Девочки заходят и выходят из круга. На сигнал «Патруль» - мальчики опускают руки вниз. Задержанные идут в комендатуру для проверки документов. То есть выбывают из игры. Правила понятны? (Дети отвечают *«Так точно!»*) Тогда начинаем!

Слайд 47.




- А зачем нужна Армия в мирное время? В мирное время солдаты учатся управлять боевой техникой, проводить учебные бои, учатся стрелять из всех видов оружия.

13.Когда я вырасту большим,
Где б ни служил, повсюду
Свою Отчизну защищать
И я надежно буду!

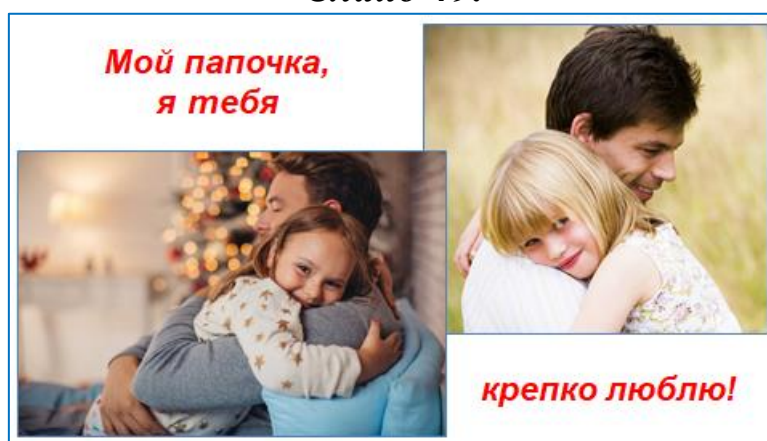
14.Мы пока еще ребята,
А шагаем, как солдаты!
Будем в Армии служить,
Будем Родину хранить,
Чтобы было нам всегда
Хорошо на свете жить!

Слайд 48.



- Мальчики, посмотрите на экран. Степин папа – Максим Валентинович – нес службу в войсках противовоздушной обороны. А папа Андрея – Игорь Вячеславович – служил в Федеральном агентстве правительственной связи.

Слайд 49.



- Наши девочки тоже хотят поздравить своих пап!

15.Мой папочка, я тебя крепко люблю!

Ты самый заботливый,
Самый родной,
Ты добрый, ты лучший
И ты только мой!

16.Ты сильный и смелый

И самый большой,
Ругаешь за дело,
А хвалишь с душой.
Ты друг самый лучший,
Всегда защитишь,
Где надо научишь,
За шалость простишь.
Я рядом шагаю,
За руку держусь,
Тебе подражаю
Тобою горжусь.

17. Шкаф тяжелый кто подвинет?

Кто розетки нам починит,
Кто все полочки прибьет,
В ванной утром кто поет?
Кто в машине за рулем?
На футбол мы с кем пойдём?
Праздник нынче у кого?
У папули моего!

Слайд 50.



- Дети, у каждого из вас есть папа, но и у вашего папы тоже есть свой папа. Догадались кто это или нет?

О своей любви к дедушке расскажут внуки.

18. Деда очень уважаю –

Я рубанком с ним строгаю.
Мы с ножовкой, молотком
Строим с ним скворечник – дом
Для синичек и скворцов,
Дачных маленьких жильцов.

19. Мы покрасили скамейку,

Починили душ и лейку.
Грядки бабушке вскопали.
Мы нисколько не устали.
Дед сказал мне: «Ну, дела!
Внучек в дедушку - Ура!»

Слайд 51.



Воспитатель:

В февральский день, морозный день
Все праздник отмечают.
Девчонки в этот славный день
Мальчишек поздравляют.

20.Мы пожелаем вам навек:
Чтоб в жизни не робелось,
Пусть будет с вами навсегда
Мальчишеская смелость!

21.Богатырского здоровья
Вам хотим мы пожелать.
Лучше всех на лыжах бегать
И в футбол всех обыграть!

22.Пусть удача будет с вами,
Только вы дружите с нами.
Нам во всем вы помогайте,
От других нас защищайте!

23.В общем, милые мальчишки,
Мы откроем вам секрет:
Лучше вас на белом свете
Никого, конечно, нет!

Слайд 52 Парад.



Ведущий:

Дорогие мужчины! С праздником!
23 февраля - день Российской Армии!
Вверх орудия палят,
Всех салютом балуют.
Шлют они от всей страны
Благодарность воинам.

- Наш праздник подошел к концу. Наши родители подготовили сюрприз для мальчиков. А вручать подарок будут наши девочки.



(Девочки дарят мальчикам шоколадных солдатиков)



Приложение:

Текст песни «Наша армия»

Музыка и слова Э.Ханок, И. Резник

1. Стройные ряды под небом чистым,
Это наши славные полки.
С вами я, танкисты и артиллеристы,
Летчики, стрелки и моряки.

Моя армия сильная, сильная,
Моя армия смелая, смелая,
Моя армия гордая, гордая,
Эта песня об армии моей.

Наша армия самая сильная,
Наша армия самая смелая,
Наша армия самая гордая,
И святая защитница детей.

2. Яростной была ты и бесстрашной,
И горела под тобой земля.
Билась ты отважно, и знамёна вражды
Падали под стенами Кремля.

Наша Армия сильная, сильная,
Наша армия смелая, смелая,
Наша Армия гордая, гордая,
Наша песня об Армии моей.

Наша Армия самая сильная.
Наша армия самая смелая.
Наша Армия самая гордая.
И святая защитница детей.

3. Стала ты мечтою сокровенной
Дорогая Армия моя.
Подрасту и стану я военным!
Сильным, смелым, гордым буду я.

Моя Армия сильная, сильная,
Моя армия смелая, смелая,
Моя Армия гордая, гордая,
Эта песня об Армии моей.

Наша Армия самая сильная.

Наша армия самая смелая.
Наша Армия самая гордая.
И святая защитница детей.

(речитатив:

Наша Армия самая сильная.
Наша армия самая смелая.
Наша Армия самая гордая.
И святая защитница детей.

Наша Армия самая сильная.
Наша армия самая смелая.
Наша Армия самая гордая.
Ура!