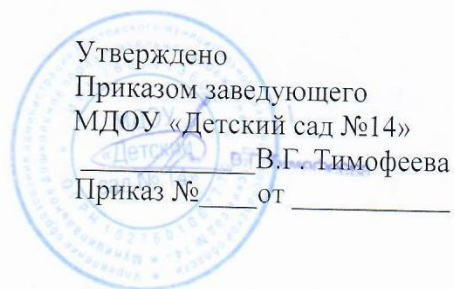


Принято
На педагогическом совете
МДОУ «Детский сад №14»
Протокол № 1 от 28.08.2023г.



**ОБРАЗОВАТЕЛЬНАЯ ПРОГРАММА ДОШКОЛЬНОГО
ОБРАЗОВАНИЯ**

Муниципального дошкольного образовательного учреждения

«Детский сад №14»

(в соответствии с Федеральной образовательной программой
дошкольного образования)

г. РОСТОВ

2023г.

Содержание

№п/п	Наименование	Страницы
	ОБЩИЕ ПОЛОЖЕНИЯ	4
I.	ЦЕЛЕВОЙ РАЗДЕЛ	7
1.1	Пояснительная записка	7
1.1.1	Цель и задачи реализации Программы	7
1.1.2	Принципы и подходы к формированию Программы	8
1.1.3	Значимые для разработки и реализации Программы характеристики	9
1.1.4	Характеристики особенностей развития детей раннего и дошкольного возраста	12
1.1.4.1	Ранний возраст(1-3)	12
1.1.4.2	Дошкольный возраст (3-7)	16
1.1.5	Планируемые результаты реализации Программы	22
1.1.5.1	Планируемые образовательные результаты в раннем возрасте	23
1.1.5.2	Планируемые образовательные результаты в дошкольном возрасте	24
1.1.5.3	Планируемые образовательные результаты на этапе завершения освоения Программы (к концу дошкольного возраста)	29
1.2	Подходы к педагогической диагностике достижений планируемых результатов	32
1.3	<i>Часть программы, формируемая участниками образовательных отношений</i>	35
1.3.1	<i>Цель и задачи Программы, формируемой участниками образовательных отношений</i>	35
1.3.2	<i>Принципы и подходы к реализации программы, формируемой участниками образовательных отношений</i>	37
1.3.3	<i>Планируемые образовательные результаты части Программы, формируемой участниками образовательных отношений</i>	38
1.3.4	<i>Педагогическая диагностика достижения планируемых образовательных результатов части Программы, формируемой участниками образовательных отношений</i>	39
II	СОДЕРЖАТЕЛЬНЫЙ РАЗДЕЛ	40
2.1	Задачи и содержание образования (обучения и воспитания) по образовательным областям	40
2.1.1	Задачи и содержание образовательной области «Социально-коммуникативное развитие»	42
2.1.1.1	Перечень методических пособий, обеспечивающих реализацию содержания образовательной области «Социально-коммуникативное развитие»	68
2.1.2	Задачи и содержание образовательной области «Познавательное развитие»	70
2.1.2.1	Перечень методических пособий, обеспечивающих реализацию содержания образовательной области «Познавательное развитие»	90
2.1.3	Задачи и содержание образовательной области «Речевое развитие»	92
2.1.3.1	Перечень методических пособий, обеспечивающих реализацию содержания образовательной области «Речевое развитие»	113
2.1.4	Задачи и содержание образовательной области «Художественно-	114

	эстетическое развитие»	
2.1.4.1	Перечень методических пособий, обеспечивающих реализацию содержания образовательной области «Художественно-эстетическое развитие»	169
2.1.5	Задачи и содержание образовательной области « Физическое развитие»	171
2.1.5.1	Перечень методических пособий, обеспечивающих реализацию содержания образовательной области« Физическое развитие»	209
2.2	Вариативные формы, способы, методы и средства реализации Программы	211
2.3	Особенности образовательной деятельности разных видов и культурных практик	216
2.4	Способы и направления поддержки детской инициативы	221
2.5	Особенности взаимодействия педагогического коллектива с семьями воспитанников	224
2.6	Направления и задачи коррекционно-развивающей работы	228
2.6.1	Коррекционно-развивающая работа учителя-логопеда МДОУ «Детский сад №14»	237
2.6.2	Коррекционно-развивающая работа педагога-психолога МДОУ «Детский сад №14»	241
2.7	<i>Часть Программы, формируемая участниками образовательных отношений</i>	247
2.7.1	<i>Содержательный раздел части Программы ,формируемой участниками образовательных отношений</i>	247
2.7.2	<i>Способы и направления поддержки детской инициативы части Программы, формируемой участниками образовательных отношений.</i>	252
2.8	РАБОЧАЯ ПРОГРАММА ВОСПИТАНИЯ	253
2.8.1	Целевой раздел Рабочей программы воспитания	253
2.8.1.1	Цели и задачи Рабочей программы воспитания	254
2.8.1.2	Целевые ориентиры воспитания детей	257
2.8.1.3	<i>Часть Рабочей программы воспитания, формируемая участниками образовательных отношений</i>	260
2.8.1.3.1	<i>Цели и задачи части Рабочей программы воспитания, формируемая участниками образовательных отношений</i>	260
2.8.2	Содержательный раздел Рабочей программы воспитания	260
2.8.2.1	Уклад образовательной организации	261
2.8.2.2	Воспитывающая среда образовательной организации	263
2.8.2.3	Общности образовательной организации	266
2.8.2.4	Задачи воспитания в образовательных областях	274
2.8.2.5	Формы совместной деятельности в процессе реализации рабочей программы воспитания	276
2.8.2.5.1	Взаимодействие с родителями(законными представителями) в процессе реализации программы воспитания	280
2.8.2.5.2	События образовательной организации	282
2.8.2.5.3	Совместная деятельность в образовательных ситуациях	283
2.8.2.5.4	Организация развивающей предметно-пространственной среды	287
2.8.2.5.5	Социальное партнерство	289
2.8.2.6	<i>Часть Рабочей программы , формируемой участниками образовательных отношений</i>	290
2.8.2.6.1	<i>Содержательный раздел части Рабочей программы</i>	290

	<i>воспитания, формируемая участниками образовательных отношений</i>	
2.8.3	Организационный раздел Рабочей программы воспитания	290
2.8.3.1	Кадровое обеспечение	290
2.8.3.2	Нормативно-методическое обеспечение	291
2.8.3.3	Требования к условиям работы с особыми категориями детей	292
2.8.3.3.1	<i>Требования к условиям работы с особыми категориями детей в части, формируемой участниками образовательных отношений.</i>	293
2.8.4	<i>Часть Рабочей программы, формируемая участниками образовательных отношений</i>	293
2.8.4.1	<i>Организационный раздел части Рабочей программы, формируемой участниками образовательных отношений</i>	293
111	ОРГАНИЗАЦИОННЫЙ РАЗДЕЛ ПРОГРАММЫ	293
3.1	Психолого-педагогические условия реализации Программы	293
3.2	Особенности развивающей предметно-пространственной среды	295
3.3	Материально-технические условия реализации Программы	301
3.4	Перечень литературных, музыкальных, художественных , анимационных произведений для реализации Программы	306
3.5	Кадровые условия реализации Программы	323
3.6	Режим и распорядок дня	324
3.7	<i>Часть программы, формируемая участниками образовательных отношений</i>	331
3.7.1	<i>Организационный раздел части Программы , формируемой участниками образовательных отношений</i>	331
3.8	Календарный план воспитательной работы	334
4.	Дополнительный раздел программы	340
4.1	Краткая презентация программы	340

1. ОБЩИЕ ПОЛОЖЕНИЯ

Образовательная программа Муниципального дошкольного образовательного учреждения « Детский сад №14» (далее Программа) разработана группой педагогов МДОУ « Детский сад №14» на основе

- Федерального государственного стандарта дошкольного образования (утвержден приказом Минобрнауки России от 17 октября 2013 г. № 1155, зарегистрировано в Минюсте России 14 ноября 2013 г., регистрационный № 30384; в редакции приказа Минпросвещения России от 8 ноября 2022 г. № 955, зарегистрировано в Минюсте России 6 февраля 2023 г., регистрационный № 72264) (далее - ФГОС ДО) и

-Федеральной образовательной программой дошкольного образования (утверждена приказом Минпросвещения России от 25 ноября 2022 г. № 1028, зарегистрировано в Минюсте России 28 декабря 2022 г., регистрационный № 71847) (далее – ФОП ДО), во исполнение Федерального закона от 29.12.2012г. №273-ФЗ « Об образовании в Российской Федерации».

Программа разработана в соответствии с основными нормативно-правовыми документами:

– Указ Президента Российской Федерации от 7 мая 2018 г. № 204 «О национальных целях и стратегических задачах развития Российской Федерации на период до 2024 года»;

– Указ Президента Российской Федерации от 21 июля 2020 г. № 474 «О национальных целях развития Российской Федерации на период до 2030 года»;

– Указ Президента Российской Федерации от 9 ноября 2022 г. № 809 «Об утверждении основ государственной политики по сохранению и укреплению традиционных российских духовно-нравственных ценностей»

– Федеральный закон от 29 декабря 2012 г. №273-ФЗ «Об образовании в Российской Федерации»;

– Федеральный закон от 31 июля 2020 г. № 304-ФЗ «О внесении изменений в Федеральный закон «Об образовании в Российской Федерации» по вопросам воспитания обучающихся»;

– Федеральный закон от 24 сентября 2022 г. № 371-ФЗ «О внесении изменений в Федеральный закон «Об образовании в Российской Федерации» и статью 1 Федерального закона «Об обязательных требованиях в Российской Федерации»;

– Распоряжение Правительства Российской Федерации от 29 мая 2015 г. № 999-р «Об утверждении Стратегии развития воспитания в Российской Федерации на период до 2025 года»;

– Порядок организации и осуществления образовательной деятельности по основным общеобразовательным программам – образовательным программам дошкольного образования (утверждена приказом Минпросвещения России от 31 июля 2020 года № 373, зарегистрировано в Минюсте России 31 августа 2020 г., регистрационный № 59599);

– Санитарные правила СП 2.4.3648-20 «Санитарно-эпидемиологические требования к организациям воспитания и обучения, отдыха и оздоровления детей и молодежи (утверждены постановлением Главного государственного санитарного врача Российской Федерации от 28 сентября 2020 г. № 28, зарегистрировано в Минюсте России 18 декабря 2020 г., регистрационный № 61573);

- СанПиН 2.3/2.4.3590-20 «Санитарно-эпидемиологические требования к организации общественного питания населения», утвержденных Постановлением Главного государственного санитарного врача РФ от 27.10.2020 г. № 32;

- СанПиН 1.2.3685-21 «Гигиенические нормативы и требования к обеспечению безопасности и (или) безвредности для человека факторов среды обитания», утвержденными постановлением главного санитарного врача от 28.01.2021 № 2;

- Приказ Минобрнауки от 31.07.2020 № 373 «Об утверждении Порядка организации и осуществления образовательной деятельности по основным общеобразовательным программам – образовательным программам дошкольного образования» (зарегистрирован 31.08.2020г. №59599);

- Приказ Минобрнауки России от 20.09.2013г №1082 « Об утверждении Положения о психолого-медико-педагогической комиссии»;

- Устав МДОУ «Детский сад № 14»

Образовательная Программа позволяет реализовать основополагающие функции дошкольного уровня образования:

- ❖ обучение и воспитание ребёнка дошкольного возраста как гражданина Российской Федерации, формирование основ его гражданской и культурной идентичности на соответствующем его возрасту содержании доступными средствами;
- ❖ создание единого ядра содержания дошкольного образования (далее - ДО), ориентированного на приобщение детей к традиционным духовно-нравственным и социокультурным ценностям русского народа, воспитание подрастающего поколения как знающего и уважающего историю и культуру своей семьи, большой и малой Родины;
- ❖ создание единого федерального образовательного пространства воспитания и обучения детей от рождения до поступления в общеобразовательную организацию, обеспечивающего ребёнку и его родителям (законным представителям) равные, качественные условия ДО, вне зависимости от места проживания.

ОП ДО определяет единые для Российской Федерации базовые объём и содержание ДО, осваиваемые обучающимися в организациях, осуществляющих образовательную деятельность (далее - ДОО), и планируемые результаты освоения образовательной программы. Федеральная программа разработана в соответствии с федеральным государственным образовательным стандартом дошкольного образования. Программа отвечает образовательному запросу социума, обеспечивает развитие личности детей дошкольного возраста в различных видах общения и деятельности с учетом их возрастных, индивидуальных, психологических и физиологических особенностей, в том числе достижение детьми дошкольного возраста уровня развития, необходимого и достаточного для успешного освоения ими образовательных программ начального общего образования, на основе индивидуального подхода к детям дошкольного возраста и специфичных для детей дошкольного возраста видов деятельности. Программа состоит из обязательной части и части, формируемой участниками образовательных отношений. Обе части являются взаимодополняющими и необходимыми с точки зрения реализации требований ФГОС ДО.

Образовательная Программа состоит из обязательной части и части, формируемой участниками образовательных отношений. Обязательная часть Программы соответствует ФООП ДО и составляет 70% от общего объёма программы. Часть, формируемая участниками образовательных отношений, составляет 30% и ориентирована: на парциальные образовательные программы и формы организации работы с детьми, которые соответствуют потребностям и интересам детей. *Часть*

Программы, формируемая участниками образовательных отношений прописана курсивом в тексте Программы. Обе части являются взаимодополняющими и необходимыми с точки зрения реализации требований ФГОС ДО.

Программа реализуется в течение всего времени пребывания детей в МДОУ.

Образовательная Программа включает в себя учебно-методическую документацию, в состав которой входят:

- ❖ рабочая программа воспитания,
- ❖ примерный режим и распорядок дня дошкольных групп,
- ❖ календарный план воспитательной работы.

В образовательной Программе содержатся целевой, содержательный и организационный разделы.

В целевом разделе Программы представлены:

- ❖ цели,
- ❖ задачи,
- ❖ принципы её формирования,
- ❖ характеристики особенностей развития детей младенческого, раннего и дошкольного возрастов;
- ❖ планируемые результаты освоения программы в раннем, дошкольном возрастах, а также на этапе завершения освоения Программы,
- ❖ подходы к педагогической диагностике достижения планируемых результатов.

Содержательный раздел Программы включает описание

- ❖ задач и содержание образовательной деятельности по каждой из образовательных областей для всех возрастных групп обучающихся (социально-коммуникативное, познавательное, речевое, художественно-эстетическое, физическое развитие);
- ❖ вариативных форм, способов, методов и средств реализации программы;
- ❖ особенностей образовательной деятельности разных видов и культурных практик и способов поддержки детской инициативы;
- ❖ взаимодействия педагогического коллектива с семьями обучающихся;
- ❖ направления и задачи коррекционно-развивающей работы (далее - КРР) с детьми дошкольного возраста с особыми образовательными потребностями (далее - ООП) различных целевых групп, в том числе детей с ограниченными возможностями здоровья (далее - ОВЗ) и детей-инвалидов.

В содержательный раздел Программы входит рабочая программа воспитания, которая раскрывает задачи и направления воспитательной работы, предусматривает приобщение детей к российским традиционным духовным ценностям, включая культурные ценности своей этнической группы, правилам и нормам поведения в российском обществе.

Организационный раздел Программы включает описание

- ❖ психолого-педагогических и кадровых условий реализации программы;
- ❖ организацию развивающей предметно-пространственной среды (далее - РППС) в МДОУ; материально-техническое обеспечение Программы,
- ❖ обеспеченность методическими материалами и средствами обучения и воспитания.
- ❖ перечни художественной литературы, музыкальных произведений, произведений изобразительного искусства для использования в образовательной работе в разных возрастных группах, а также примерный перечень рекомендованных для семейного просмотра анимационных произведений.
- ❖ примерный режим и распорядок дня в дошкольных группах,
- ❖ календарный план воспитательной работы.

Программа реализуется на государственном языке Российской Федерации - русском.

Часть Программы, формируемая участниками образовательных отношений, направлена на развитие детей в одной или нескольких образовательных областях, видах деятельности и/или культурных практиках. В части, формируемой участниками образовательных отношений, реализуется следующие парциальные программы:

- Парциальная модульная программа развития интеллектуальных способностей в процессе познавательной деятельности и вовлечения в научно-техническое творчество «STEM - образование детей дошкольного и младшего школьного возраста» авторы Т. В. Волосовец, В. А. Маркова, С. А. Аверин <https://disk.yandex.ru/i/rDSLucXzP9XXka>

*Программа реализуется в следующих возрастных группах: группа дошкольного возраста от 4 до 5 лет - 3 группы;
группа дошкольного возраста от 5 до 6 лет – 1 группа;*

группа дошкольного возраста комбинированной направленности от 5-6 лет – 1 группа;
группа дошкольного возраста от 6 до 7(8) лет- 2 группы.

- Парциальной программы «Азы финансовой культуры для дошкольников» (Л.В. Страхович, Е.В. Семенкова, Л.Ю. Рыжановская) по формированию финансовой культуры и азов финансовой грамотности у детей дошкольного возраста от 5 до 7(8) лет.

<https://beloretsk->

[ds31.bash.prosadiki.ru/media/2021/12/08/1307798926/programa_Azy_finansovoj_kul_tury.pdf](https://beloretsk-ds31.bash.prosadiki.ru/media/2021/12/08/1307798926/programa_Azy_finansovoj_kul_tury.pdf)

f

Программа реализуется в следующих возрастных группах:

группа дошкольного возраста от 5 до 6 лет – 1 группа

группа дошкольного возраста комбинированной направленности от 5-6 лет – 1 группа;

группа дошкольного возраста от 6 до 7(8) лет- 2 группы.

Выбор данных направлений для части, формируемой участниками образовательного процесса, соответствует потребностям и интересам детей, а также возможностям педагогического коллектива.

Список используемых сокращений

Таблица №1

МДОУ « Детский сад №14»	Муниципальное дошкольное образовательное учреждение «Детский сад №14»
ДО	Дошкольное образование
ДОУ	Дошкольное образовательное учреждение
ОП ДО	Образовательная программа дошкольного образования
ФГОС ДО	Федеральный государственный образовательный стандарт дошкольного образования
ИКТ	Информационно-коммуникативные технологии
УМК	Учебно-методический комплекс
ОВЗ	Особые возможности здоровья
ФОП ДО	Федеральная образовательная программа дошкольного образования
КРР	Коррекционно-развивающая работа

І. Целевой раздел

Целевой раздел включает в себя пояснительную записку, планируемые результаты освоения программы и описание подходов к педагогической диагностике достижений планируемых результатов.

1.1 Пояснительная записка

1.1.1. Цель и задачи реализации основной образовательной программы дошкольного образования

Цель реализации образовательной Программы : разностороннее развитие ребёнка в период дошкольного детства с учётом возрастных и индивидуальных особенностей на основе духовно-нравственных ценностей русского народа, исторических и национально-культурных традиций.

К традиционным русским духовно-нравственным ценностям относятся, прежде всего, жизнь, достоинство, права и свободы человека, патриотизм, гражданственность, служение Отечеству и ответственность за его судьбу, высокие нравственные идеалы, крепкая семья, созидательный труд, приоритет духовного над материальным, гуманизм, милосердие, справедливость, коллективизм, взаимопомощь и взаимоуважение,

историческая память и преемственность поколений, единство народов России.

Задачи реализации образовательной Программы

- ❖ обеспечение единых для Российской Федерации содержания ДО
- ❖ и планируемых результатов освоения образовательной программы ДО;
- ❖ приобщение детей (в соответствии с возрастными особенностями)
- ❖ к базовым ценностям русского народа - жизнь, достоинство, права и свободы человека, патриотизм, гражданственность, высокие нравственные идеалы, крепкая семья, созидательный труд, приоритет духовного над материальным, гуманизм, милосердие, справедливость, коллективизм, взаимопомощь и взаимоуважение, историческая память и преемственность поколений, единство народов России; создание условий для формирования ценностного отношения к окружающему миру, становления опыта действий и поступков на основе осмысления ценностей;
- ❖ построение (структурирование) содержания образовательной деятельности на основе учёта возрастных и индивидуальных особенностей развития;
- ❖ создание условий для равного доступа к образованию для всех детей дошкольного возраста с учётом разнообразия образовательных потребностей и индивидуальных возможностей;
- ❖ охрана и укрепление физического и психического здоровья детей, в том числе их эмоционального благополучия;
- ❖ обеспечение развития физических, личностных, нравственных качеств и основ патриотизма, интеллектуальных и художественно-творческих способностей ребёнка, его инициативности, самостоятельности и ответственности;
- ❖ обеспечение психолого-педагогической поддержки семьи и повышение компетентности родителей (законных представителей) в вопросах воспитания, обучения и развития, охраны и укрепления здоровья детей, обеспечения их безопасности;
- ❖ достижение детьми на этапе завершения ДО уровня развития, необходимого и достаточного для успешного освоения ими образовательных программ начального общего образования.

1.1.2 Принципы и подходы к формированию программы

Образовательная Программа построена на ***принципах дошкольного образования***, которые устанавливает ФГОС ДО:

1. полноценное проживание ребёнком всех этапов детства (младенческого, раннего и дошкольного возрастов), обогащение (амплификация) детского развития;

2. построение образовательной деятельности на основе индивидуальных особенностей каждого ребёнка, при котором сам ребёнок становится активным в выборе содержания своего образования, становится субъектом образования;

3. содействие и сотрудничество детей и родителей (законных представителей), совершеннолетних членов семьи, принимающих участие в воспитании детей младенческого, раннего и дошкольного возрастов, а также педагогических работников;

4. признание ребёнка полноценным участником (субъектом) образовательных отношений;

5. поддержка инициативы детей в различных видах деятельности;

6. сотрудничество МДОУ с семьей;

- 7.приобщение детей к социокультурным нормам, традициям семьи, общества и государства;
- 8.формирование познавательных интересов и познавательных действий ребёнка в различных видах деятельности;
- 9.возрастная адекватность дошкольного образования (соответствие условий, требований, методов возрасту и особенностям развития);
- 10.учёт этнокультурной ситуации развития детей.

1.1.3. Значимые для разработки и реализации Программы характеристики

Таблица 2

Наименование образовательной организации	Муниципальное дошкольное образовательное учреждение «Детский сад №14» сокращенное МДОУ «Детский сад №14»
Юридический, фактический адрес организации	152150 Ярославская область, г. Ростов, 1 микрорайон, дом № 23.
Телефон, факс	8(48536)6-09-70
Электронная почта	mdou14.rostov@yarregion.ru
Адрес официального сайта	https://ds14-ros.edu.yar.ru/
Руководитель	Тимофеева Вера Геннадьевна
Режим деятельности	пятидневная рабочая неделя, часы работы: с 7.30 до 18.00 часов, выходные дни – суббота, воскресенье, нерабочие праздничные дни, установленные законодательством Российской Федерации. Группы функционируют в режиме - 10,5-часового пребывания детей
Учредитель	Функции и полномочия Учредителя осуществляет администрация Ростовского района Ярославской области в лице Управления образования администрации Ростовского муниципального района. Начальник Управления образования – Груданова Лариса Владимировна.
Дата открытия	1986год

МДОУ находится в экологически благополучном районе. Промышленных объектов вблизи Учреждения нет. Ближайшими объектами являются: МДОУ детские сады № 3,5,7; МОУ СОШ № 4 , ДЮСШ, Городская библиотека им. В.А. Замыслова, жилые дома.

При проектировании содержания Программы учитывались специфические климатические особенности региона, к которому относится Ярославская область, - средняя полоса России: время начала и окончания тех или иных сезонных явлений (листопад, таяние снега и т.д.) и интенсивность их протекания; состав флоры и фауны, эти факторы легли в основу комплексно-тематического планирования образовательной работы МДОУ. Исходя из недостаточной длительность светового дня, погодных условий, в образовательный процесс МДОУ включены мероприятия, направленные оздоровление детей и предупреждение утомляемости. В режим дня каждой возрастной группы

ежедневно включены бодрящая гимнастика, упражнения для профилактики плоскостопия, упражнения для расслабления позвоночника и коррекции осанки, дыхательная гимнастика, гимнастика для глаз. В теплое время года жизнедеятельность детей, преимущественно, организуется на открытом воздухе.

Основными участниками реализации ООП ДО являются: дети дошкольного возраста, родители (законные представители), педагоги. Социальными заказчиками деятельности учреждения являются в первую очередь родители (законные представители) воспитанников.

Характеристика контингента воспитанников

Общие требования к приему воспитанников в МДОУ определяются законодательством Российской Федерации и законодательством Ярославской области. Комплектование МДОУ проводится на основании Административного регламента предоставления муниципальной услуги «Приём заявлений, постановка на учёт и зачисление детей в образовательные учреждения, реализующие образовательную Программу дошкольного образования, расположенные на территории Ростовского муниципального округа. В МДОУ принимаются дети от 1,5 до 7-ми лет включительно. Количество групп в учреждении определяется Учредителем, исходя из их предельной наполняемости. В МДОУ функционируют группы общеразвивающей направленности, а также группа комбинированной направленности для детей с ограниченными возможностями здоровья. Группа комбинирующей направленности для детей с ОВЗ формируется в соответствии с психолого-педагогическими рекомендациями. Наполняемость в группах учреждения соответствуют санитарным правилам. В МДОУ 12 групп, из них 11 групп общеразвивающей направленности для детей от 1,5 до 7 (8) лет, скомплектованных по одновозрастному признаку. Из них 3 группы для детей раннего возраста, 4 группы для детей дошкольного возраста. Так же в ДОУ имеется 1 группа комбинируемой направленности для детей, в возрасте от 5 до 6 лет. Гендерный состав групп ежегодно варьируется в соответствии с обновлением контингента. Особенности развития детей, воспитывающихся в МДОУ, в основном соответствуют возрастным показателям. Контингент воспитанников социально благополучный. Преобладают дети из русскоязычных полных семей. Основными участниками реализации ООП ДО являются: дети дошкольного возраста, родители (законные представители), педагоги. Социальными заказчиками деятельности учреждения являются в первую очередь родители (законные представители) воспитанников.

Взаимосвязь МДОУ с социумом

МДОУ активно использует сетевую форму реализации образовательных программ дошкольного образования и (или) отдельных компонентов, предусмотренных образовательными программами. Сетевая форма обеспечивает возможность освоения обучающимися образовательных программ дошкольного образования с использованием ресурсов нескольких организаций, осуществляющих образовательную деятельность, а также с использованием ресурсов иных организаций (организации культуры, физкультуры и спорта и другие организации, обладающие ресурсами, необходимыми для осуществления образовательной деятельности по соответствующим образовательным программам), с которыми устанавливаются договорные отношения.

Наименование учреждений, организаций	Формы сотрудничества
МОУ Центр внешкольной работы	Участие в городских конкурсах, выставках, фестивалях, детских развлекательных программах.
МБУ ДО ДШИ им. В.Н. Городовой	Посещение концертов на базе ДШИ.

	Выступление учащихся ДШИ в детском саду.
МУ «Театр Ростова Великого»	Участие в конкурсных выступлениях воспитанников МДОУ.
Городская детская библиотека им В.А. Замыслова	Проведение занятий, викторин, праздников сотрудниками библиотеки. Реализация проекта « Писатели нашего детства». Использование фонда библиотеки для организации занятий с детьми, воспитателями и родителями
ГМЗ Ростовский кремль	Проведение занятий, экскурсий, бесед, интерактивных выставок
Пожарная часть № 57-Ростов.	Профилактическая работа по сохранению жизни и здоровья детей с сотрудниками ДОУ, детьми и родителями. Проведение экскурсий
Волонтерский отряд «Стимул»	Организация совместных акций, мероприятий
МОУ СОШ №4 (начальные классы)	Экскурсии по школе. Посещение уроков первоклассников. Посещение учителями воспитательно-образовательного процесса в МДОУ. Проведение выставок, спортивных мероприятий
Спортивный комплекс « Олимп»	Проведение совместных физкультурных праздников, Дней здоровья.
Ростовский педагогический колледж	Организация педагогической практики студентов, открытые просмотры для студентов (договор о сотрудничестве), участие в семинарах и конференциях.
ОГИБДД ОМВД России по Ростовскому району	Осуществление Совместного проекта «Азбука безопасности»

**Кадровый состав МДОУ «Детский сад № 14»
(исходя из штатного расписания)**

Коллектив МДОУ создаёт доброжелательную, психологически комфортную атмосферу, в основе которой лежит определенная система взаимодействия с родителями, взаимопонимание и сотрудничество

Административный персонал	педагогический персонал	вспомогательный персонал	прочий персонал
заведующий МДОУ Заместитель заведующего по АХР-(1)	- старший воспитатель (1,5); воспитатели (16); - учитель-логопед (2); - педагог-психолог (1); - музыкальный руководитель (3)	- старшая медсестра (1), - младшие воспитатели (12), - секретарь – машинистка (1), дело производитель (1) - специалист по безопасности (1),	-шеф-повар-1 повар (2); -кухонный рабочий (1); - рабочий по комплексному обслуживанию ремонту зданий (2); - машинист по стирке и ремонту спецодежды

			(1,5); - уборщик служебных помещений (1,5); - сторож (3); - кладовщик (1); - дворник (2)
--	--	--	--

1.1.4 Характеристики особенностей развития детей раннего и дошкольного возраста

1.1.4.1 Ранний возраст (от одного года до трёх лет)

Вторая группа детей раннего возраста (второй год жизни)

Росто-весовые характеристики. Вес двухлетнего ребенка составляет одну пятую веса взрослого человека. К двум годам мальчики набирают вес до 13,04 кг, девочки - 12,6 кг. Ежемесячная прибавка в весе составляет 200-250 граммов, а в росте 1 см. К двум годам длина тела мальчиков достигает 88,3 см, а девочек - 86,1 см.

Функциональное созревание. Продолжаются рост и функциональное развитие внутренних органов, костной, мышечной и центральной нервной системы. Повышается работоспособность нервных центров. Общее время сна, практически полностью подчиненного суточной ритмике, составляет 11-12 часов.

Развитие центральной нервной системы на этом этапе характеризуется замедлением ростовых процессов, снижением скорости увеличения объема головного мозга и формированием нервных связей.

Начиная с 16-18-ти месяцев уровень развития мускулатуры и нервной системы обеспечивает рефлекторную деятельность по контролю выделительной системы. К двум годам у большинства детей ночное мочеиспускание прекращается, хотя время от времени оно может повторяться у многих из них и гораздо позднее в результате нарушения привычных видов повседневной активности, на фоне болезни, в случаях перевозбуждения ребенка или испуга.

Развитие моторики. Развитие моторики является определяющим для всего психического развития. Преимущественно формируется подкорковый уровень организации движения, включающий формирование ритма, темпа, тонаса. Все движения формируются на основании ритмической картины, соответственно, чрезвычайно важно формировать ритмичность (движения под ритм; режим дня; чередование активности и отдыха).

Подавляющее большинство детей (90%) может хорошо ходить (в год и два месяца); строить башню из двух кубиков (в полтора года); подниматься по ступенькам (в год и десять месяцев); пинать мяч (к двум годам). На развитие основных движений ребенка частично влияют пропорции его тела: короткие ноги, длинное туловище, большая голова. Ребенок до полутора лет часто падает при ходьбе, не всегда может вовремя остановиться, обойти препятствие.

Несовершенна и осанка. Вследствие недостаточного развития мышечной системы ребенку трудно долго выполнять однотипные движения, например, ходить с мамой «только за ручку». Постепенно ходьба совершенствуется. Дети учатся свободно передвигаться на прогулке: они взбираются на бугорки, ходят по траве, перешагивают через небольшие препятствия, например, палку, лежащую на земле. Исчезает шаркающая походка. В подвижных играх и на музыкальных занятиях дети делают боковые шаги, медленно кружатся на месте. Даже в начале второго года дети много лазают: взбираются на горку, на диванчики, а позже (приставным шагом) и на шведскую стенку. Они также перелезают через бревно, подлезают под скамейку, пролезают через обруч. После полутора лет у малышей кроме основных развиваются и раздражательные движения (мишке, зайчику). В простых подвижных играх и плясках дети привыкают координировать свои движения и действия друг с другом. В полтора года дети способны рисовать каракули, а к двум годам

могут нарисовать прямую линию. Дети все лучше контролируют простые движения, а затем объединяют их во все более сложные и согласованные системы.

Психические функции. Восприятие становится ведущей психической функцией.

Совершенствуется зрительное восприятие и становится ведущим. Вместе с тем, дети полутора – двух лет не могут одновременно воспринимать объект в целом и отдельные его части. В области восприятия происходит формирование перцептивных действий и предметных эталонов. Функция перцептивных действий - ориентировочная, обследование перцептивных свойств объекта на основе эталонов. Формирование наглядно-действенного мышления как отражения скрытых сущностных связей и отношений объектов происходит на основе развития восприятия и в ходе овладения ребенком предметно-орудийными действиями. Первоначально перцептивные действия представляют собой развернутые внешние действия. По мере овладения речью восприятие начинает приобретать черты произвольности. Слово начинает регулировать восприятие ребенка. По мере взросления и накопления опыта дети приобретают способность принимать и одновременно перерабатывать все больше информации, сопоставляя знание о части и целом. Появляются зачатки экспериментирования. Физический опыт становится основой обобщений. Последовательность овладения обобщениями: на основании цвета (от года до года и семи месяцев); на основании формы (от полутора до двух лет); функциональные обобщения (от двух до трех лет).

В ходе формирования умения использовать орудия ребенок проходит четыре стадии: целенаправленных проб, «подстерегания», навязчивого вмешательства, объективной регуляции. Особенности предметной деятельности: педантизм, рука подстраивается под предмет, функциональная сторона действия опережает операциональную (знание действия опережает его реализацию). Логика развития действия: неспецифичные действия - функциональные действия - выделение способа действия - перенос действия (с одного предмета на другой, из одной ситуации в другую). *Предметно-орудийные действия* формируются только в сотрудничестве со взрослым. Функции взрослого в формировании предметных действий: показ, совместные действия, поощрение активных проб ребенка, словесные указания. Предметная деятельность становится основой развития наглядно-образного мышления через представления о цели действия и ожидаемом результате, выделение соотношений и связей между предметами, условий реализации действий.

Второй год жизни - период интенсивного формирования речи, где можно выделить два основных этапа. Первый (от года до года и шести-восьми месяцев) - переходный, со следующими особенностями: интенсивное развитие понимания, активной речи почти нет; активная речь своеобразна по лексике, семантике, фонетике, грамматике, синтаксису. Второй период (от года и восьми месяцев до трех лет) - практическое овладение речью. Связи между предметом (действием) и словами, их обозначающими, формируются значительно быстрее, чем в конце первого года («взрыв наименований»). При этом понимание речи окружающих по-прежнему опережает умение говорить. Установлена четкая зависимость между качеством языковой стимуляции в домашнем окружении ребенка и развитием его речи. Дети усваивают названия предметов, действий, обозначения некоторых качеств и состояний. Благодаря этому можно организовать деятельность и поведение малышей, формировать и совершенствовать восприятие, в том числе составляющие основу сенсорного воспитания. Самые первые слова обозначают те предметы, с которыми ребенок может играть (мяч, машинка и т. п.). Поскольку в окружении каждого ребенка набор предметов, с которыми он может так или иначе взаимодействовать, различен, то и первоначальный словарный запас каждого ребенка уникален. Научившись употреблять слова применительно к определенной ситуации, дети вскоре начинают использовать их в описаниях других ситуаций, не замечая производимой нередко подмены их истинного значения. В процессе разнообразной деятельности со взрослыми дети усваивают, что одно и то же действие может относиться к разным предметам: «надень шапку, надень колечки на пирамидку и т.д.». Важным приобретением

речи и мышления является формирующаяся на втором году жизни способность обобщения. Слово в сознании ребенка начинает ассоциироваться не с одним предметом, а обозначать все предметы, относящиеся к этой группе, несмотря на различие по цвету, размеру и даже внешнему виду (кукла большая и маленькая). *Активный словарь* на протяжении года увеличивается неравномерно. К полутора годам он равен примерно 20-30 словам. После года и восьми - десяти месяцев происходит скачок, и активно используемый словарь состоит теперь из 200-300 слов. В нем много глаголов и существительных, встречаются простые прилагательные и наречия (тут, там, туда и т. д.), а также предлоги. Упрощенные слова («туту», «ав-ав») заменяются обычными, пусть и несовершенными в фонетическом отношении.

После полутора лет ребенок чаще всего воспроизводит контур слова (число слогов), наполняя его звуками-заместителями, более или менее близкими по звучанию слышимому образцу.

У двухлетних детей предметная игра становится более сложной, содержательной. В полтора года дети узнают о предназначении многих вещей, закрепленном в культуре их социального окружения, и с этих пор игра становится все более символической. Образы, которые используют дети в своих играх, похожи на реальные предметы. Этапы развития игры в раннем детстве: на первом этапе (один год) игра носит узко-подражательный характер, представляет собой специфическое манипулирование предметом, сначала строго определенным, который показал взрослый, а затем и другими. На втором этапе репертуар предметных действий расширяется, и уже не только сам предмет, но и указание взрослого вызывают действия и сложные цепочки действий. На третьем этапе (от полутора до трех лет) возникают элементы воображаемой ситуации, составляющей отличительную особенность игры: замещение одного предмета другим.

Навыки. Дети осваивают действия с разнообразными игрушками: разборными (пирамиды, матрешки и др.), строительным материалом и сюжетными игрушками (куклы с атрибутами к ним и пр.). Эти действия ребенок воспроизводит и после показа взрослого, и путем отсроченного подражания. Постепенно, из отдельных действий складываются «цепочки», и малыш учится доводить предметные действия до результата: заполняет колечками всю пирамиду, подбирая их по цвету и размеру, из строительного материала возводит по образцу забор, паровозик, башенку и другие несложные постройки. Дети активно воспроизводят бытовые действия, доминирует подражание взрослому. Дети начинают переносить разученное действие с одной игрушкой (кукла) на другие (мишки, зайцы и другие мягкие игрушки); они активно ищут предмет, необходимый для завершения действия (одеяло, чтобы уложить куклу спать; мисочку, чтобы накормить мишку).

Коммуникация и социализация. Формируется ситуативно-деловое общение со взрослым, основными характеристиками которого являются: стремление привлечь внимание к своей деятельности; поиск оценки своих успехов; обращение за поддержкой в случае неуспеха; отказ от «чистой» ласки, но принятие ее как поощрение своих достижений.

Принципиально важной является позиция ребенка ориентации на образец взрослого, позиция подражания и сотрудничества, признания позитивного авторитета взрослого. Формирования эмоциональной привязанности: индивидуализация привязанности; снижение сепарационной тревоги. Появляются первые социальные эмоции, возникающие преимущественно по типу заражения: сочувствие, сопереживание. На втором году жизни у детей при направленной работе взрослого формируются навыки взаимодействия со сверстниками: появляется игра рядом; дети могут самостоятельно играть друг с другом в разученные ранее при помощи взрослого игры («Прятки», «Догонялки»). Однако несовершенство коммуникативных навыков ведет к непониманию и трудностям общения. Ребенок может расплакаться и даже ударить жалеющего его. Он активно протестует против вмешательства в свою игру. Игрушка в руках другого

гораздо интереснее для малыша, чем та, что стоит рядом. Отобрав ее у соседа, но не зная, что делать дальше, малыш ее просто бросает. Общение детей в течение дня возникает, как правило, в процессе предметно-игровой деятельности и режимных моментах, а поскольку предметно-игровые действия и самообслуживание только формируются, самостоятельность, заинтересованность в их выполнении следует всячески оберегать. Детей приучают соблюдать «дисциплину расстояния», и они осваивают умение играть и действовать рядом, не мешая друг другу, вести себя в группе соответствующим образом: не лезть в тарелку соседа, подвинуться на диванчике, чтобы мог сесть еще один ребенок, не шуметь в спальне и т.д. При этом они пользуются простыми словами: «на» («возьми»), «дай», «пусти», «не хочу» и др.

Саморегуляция. Овладение туалетным поведением. Формирование основ регуляции поведения. В речи появляются оценочные суждения: «плохой, хороший, красивый». Ребенок овладевает умением самостоятельно есть любые виды пищи, умыться и мыть руки, приобретает навыки опрятности. Совершенствуется самостоятельность детей в предметно-игровой деятельности и самообслуживании. С одной стороны, возрастает самостоятельность ребенка во всех сферах жизни, с другой — он осваивает правила поведения в группе (играть рядом, не мешая другим, помогать, если это понятно и несложно). Все это является основой для развития в будущем совместной игровой деятельности.

Личность. Появляются представления о себе, в том числе как представителе пола.

Разворачиваются ярко выраженные процессы идентификации с родителями. Формируются предпосылки самосознания через осуществление эффективных предметных действий.

Первая младшая группа (третий год жизни)

Росто-весовые характеристики. Средний вес мальчиков составляет 14,9 кг, девочек — 14,8 кг. Средняя длина тела у мальчиков до 95,7 см, у девочек — 97,3 см.

Функциональное созревание. Продолжаются рост и функциональное развитие внутренних органов, костной, мышечной и центральной нервной системы. Совершенствуются формы двигательной активности.

Развитие моторики. Дифференциация развития моторики у мальчиков и девочек. У мальчиков опережающее развитие крупной моторики (к трем годам мальчики могут осваивать езду на велосипеде); у девочек опережающее развитие мелкой моторики (координированные действия с мелкими предметами).

Психические функции. Продолжает развиваться предметная деятельность, ситуативно-деловое общение ребенка со взрослым; совершенствуются восприятие, речь, начальные формы произвольного поведения, игры, наглядно-действенное мышление. Развитие предметной деятельности связано с усвоением культурных способов действия с различными предметами. Развиваются действия соотносящие и орудийные. Умение выполнять орудийные действия развивает произвольность, преобразуя натуральные формы активности в культурные на основе предлагаемой взрослыми модели, которая выступает в качестве не только объекта подражания, но и образца, регулирующего собственную активность ребенка. В ходе совместной со взрослыми предметной деятельности продолжает развиваться понимание речи.

Слово отделяется от ситуации и приобретает самостоятельное значение. Дети продолжают осваивать названия окружающих предметов, учатся выполнять простые словесные просьбы взрослых в пределах видимой наглядной ситуации. Количество понимаемых слов значительно возрастает. Совершенствуется регуляция поведения в результате обращения взрослых к ребенку, который начинает понимать не только инструкцию, но и рассказ взрослых.

Интенсивно развивается активная речь детей. К трем годам они осваивают основные грамматические структуры, пытаются строить простые предложения, в разговоре со взрослым используют практически все части речи. Активный словарь достигает примерно

1000-1500 слов. К концу третьего года жизни речь становится средством общения ребенка со сверстниками.

К третьему году жизни совершенствуются зрительные и слуховые ориентировки, что позволяет детям безошибочно выполнять ряд заданий: осуществлять выбор из двух-трех предметов по форме, величине и цвету; различать мелодии; петь. Совершенствуется слуховое восприятие, прежде всего фонематический слух. К трем годам дети воспринимают все звуки родного языка, но произносят их с большими искажениями.

Основной формой мышления становится наглядно-действенная. Ее особенность заключается в том, что возникающие в жизни ребенка проблемные ситуации разрешаются путем реального действия с предметами. Размышляя об отсутствующих людях или предметах, дети начинают использовать их образы. Третий год жизни знаменуется появлением символического мышления - способности по запечатленным психологическим образам-символам предметов воспроизводить их в тот или иной момент. Теперь они могут проделывать некоторые операции не с реальными предметами, а с их образами, и эти мысленные операции - свидетельство значительно более сложной, чем прежде, работы детского мышления. Переход от конкретно-чувственного «мышления» к образному может осуществляться на протяжении двух лет.

Детские виды деятельности. В этом возрасте у детей формируются новые виды деятельности: игра, рисование, конструирование. Игра носит процессуальный характер, главное в ней - действия. Они совершаются с игровыми предметами, приближенными к реальности. В середине третьего года жизни появляются действия с предметами заместителями.

Появление собственно изобразительной деятельности обусловлено тем, что ребенок уже способен сформулировать намерение изобразить какой-либо предмет. Типичным является изображение человека в виде «головонога» - окружности и отходящих от нее линий.

Коммуникация и социализация. На третьем году жизни отмечается рост автономии и изменение отношений со взрослым, дети становятся самостоятельнее. Начинает формироваться критичность к собственным действиям.

Саморегуляция. Для детей этого возраста характерна неосознанность мотивов, импульсивность и зависимость чувств и желаний от ситуации. Дети легко заражаются эмоциональным состоянием сверстников. Однако в этот период начинает складываться и произвольность поведения. Она обусловлена развитием орудийных действий и речи.

Личность. У детей появляются чувства гордости и стыда, начинают формироваться элементы самосознания, связанные с идентификацией с именем и полом. Ребенок осознает себя как отдельного человека, отличного от взрослого. У него формируется образ Я. Завершается ранний возраст кризисом трех лет, который часто сопровождается рядом отрицательных проявлений: негативизмом, упрямством, нарушением общения со взрослым и др. Кризис может продолжаться от нескольких месяцев до двух лет.

1.1.4.2 Дошкольный возраст (от трех до семи лет)

Вторая младшая группа (четвертый год жизни)

Росто-весовые характеристики Средний вес у мальчиков к четырем годам достигает 17 кг, у девочек – 16 кг. Средний рост у мальчиков к четырем годам достигает 102 см, а у девочек - 100,6 см.

Функциональное созревание. В данном возрасте уровень развития скелета и мышечной системы определяет возможность формирования осанки, свода стопы, базовых двигательных стереотипов. Продолжается формирование физиологических систем организма: дыхания, кровообращения терморегуляции, обеспечения обмена веществ. Данный возраст характеризуется интенсивным созреванием нейронного аппарата проекционной и ассоциативной коры больших полушарий.

Психические функции. В три-четыре года память ребенка носит произвольный, непосредственный характер. Наряду с произвольной памятью, начинает формироваться

и произвольная память. Ребенок запоминает эмоционально значимую информацию. На основе накопления представлений о предметах окружающего мира у ребенка интенсивно развивается образное мышление, воображение. Продолжается формирование речи, накопление словаря, развитие связной речи.

В три-четыре года внимание ребёнка носит непроизвольный, непосредственный характер. Отмечается двусторонняя связь восприятия и внимания – внимание регулируется восприятием (увидел яркое – обратил внимание). В младшем дошкольном возрасте развивается перцептивная деятельность. Дети от использования предэталонов — индивидуальных единиц восприятия — переходят к сенсорным эталонам — культурно выработанным средствам восприятия. К концу младшего дошкольного возраста дети могут воспринимать до пяти и более форм предметов и до семи и более цветов, способны дифференцировать предметы по величине, ориентироваться в пространстве группы детского сада, а при определенной организации образовательного процесса и во всех знакомых ему помещениях образовательной организации.

Детские виды деятельности. Система значимых отношений ребенка с социальной средой определяется возможностями познавательной сферы, наличием образного мышления, наличием самосознания и начальными формами произвольного поведения (действие по инструкции, действие по образцу). Социальная ситуация развития характеризуется выраженным интересом ребенка к системе социальных отношений между людьми (мама-ребенок, врач-пациент), ребенок хочет подражать взрослому, быть «как взрослый».

Противоречие между стремлением быть «как взрослый» и невозможностью непосредственного воплощения данного стремления приводит к формированию игровой деятельности, где ребенок в доступной для него форме отображает систему человеческих взаимоотношений, осваивает и применяет нормы и правила общения и взаимодействия человека в разных сферах жизни. Игра детей в три-четыре года отличается однообразием сюжетов, где центральным содержанием игровой деятельности является действие с игрушкой, игра протекает либо в индивидуальной форме, либо в паре, нарушение логики игры ребенком не опротестовывается. В данный период начинают формироваться продуктивные виды деятельности, формируются первичные навыки рисования, лепки, конструирования. Графические образы пока бедны, у одних детей в изображениях отсутствуют детали, у других рисунки могут быть более детализированы. Дети начинают активно использовать цвет. Большое значение для развития мелкой моторики имеет лепка. Дети способны под руководством взрослого вылепить простые предметы. Конструктивная деятельность в младшем дошкольном возрасте ограничена возведением несложных построек по образцу и по замыслу.

Коммуникация и социализация. В общении со взрослыми, наряду с ситуативно-деловой формой общения, начинает интенсивно формироваться внеситуативно-познавательная форма общения, формируются основы познавательного общения. Со сверстниками интенсивно формируется ситуативно-деловая форма общения, что определяется становлением игровой деятельности и необходимостью согласовывать действия с другим ребенком в ходе игрового взаимодействия. Положительно-индифферентное отношение к сверстнику, преобладающее в раннем возрасте, сменяется конкурентным типом отношения к сверстнику, где другой ребенок выступает в качестве средства самопознания.

Саморегуляция. В три года у ребенка преобладает ситуативное поведение, произвольное поведение, в основном, регулируется взрослым. При этом, ребенок может действовать по инструкции, состоящей из 2-3 указаний. Слово играет в большей степени побудительную функцию, по сравнению с функцией торможения. Эмоции выполняют регулирующую роль, накапливается эмоциональный опыт, позволяющий предвосхищать действия ребенка.

Личность и самооценка. У ребенка начинает формироваться периферия самосознания, дифференцированная самооценка. Ребенок, при осознании собственных умений, опирается на оценку взрослого, к четырем годам ребенок начинает сравнивать свои

достижения с достижениями сверстников, что может повышать конфликтность между детьми. Данный возраст связан с дебютом личности.

Средняя группа (пятый год жизни)

Росто-весовые характеристики. Средний вес девочек изменяется от 16 кг в четыре года до 18,4 кг в пять лет, у мальчиков – от 17 кг в четыре года до 19,7 кг в пять лет. Средняя длина тела у девочек изменяется от 100 см в четыре года до 109 см в пять лет, у мальчиков – от 102 см в четыре года до 110 см в пять лет.

Функциональное созревание. Данный возраст характеризуется интенсивным созреванием нейронного аппарата ассоциативной коры больших полушарий. Возрастное специализации корковых зон и межполушарных связей. Правое полушарие является ведущим. Продолжается развитие скелета, мышц, изменяются пропорции тела. Слабо, но проявляются различия в строении тела мальчиков и девочек.

Психические функции. Ведущим психическим процессом в данном возрасте является память. В четыре-пять лет интенсивно формируется произвольная память, но эффективность произвольного запоминания выше, чем произвольного. Начинает формироваться опосредованная память, но непосредственное запоминание преобладает. Возрастает объем памяти, дети запоминают до 7-8 названий предметов. К концу пятого года жизни восприятие становится более развитым. Интеллектуализация процессов восприятия – разложение предметов и образов на сенсорные эталоны. Восприятие опосредуется системой сенсорных эталонов и способами обследования.

Наряду с действиями идентификации и приравнивания к образцу, интенсивно формируются перцептивные действия наглядного моделирования (в основном, через продуктивные виды деятельности). Дети способны упорядочить группы предметов по сенсорному признаку — величине, цвету; выделить такие параметры, как высота, длина и ширина. Совершенствуется ориентация в пространстве. Основной характеристикой мышления детей четырех-пяти лет является эгоцентризм. Наряду с интенсивным развитием образного мышления и расширением кругозора, начинает формироваться наглядно-схематическое мышление. Интенсивно формируется воображение. Формируются такие его особенности, как беглость, гибкость. С четырех лет внимание становится произвольным, увеличивается устойчивость произвольного внимания. На пятом году жизни улучшается произношение звуков и дикция, расширяется словарь, связная и диалогическая речь. Речь становится предметом активности детей. Для детей данного возраста характерно словотворчество. Интерес вызывают ритмическая структура речи, рифмы. Развивается грамматическая сторона речи. В период четырех-пяти лет формируются основы познавательной активности и любознательности.

Детские виды деятельности. На пятом году жизни ребенок осваивает сложную систему норм и правил, принятых в социуме. Формируется развернутая сюжетно-ролевая игра, где центральным содержанием выступает моделирование системы человеческих отношений в ходе выполнения игровой роли. В данном возрасте в игре дети различают игровые и реальные отношения, характерна ролевая речь. Конфликты чаще возникают в ходе распределения ролей, роли могут меняться в ходе игры. Игра носит процессуальный, творческий характер. Детям доступны игры с правилами, дидактические игры. Развивается изобразительная деятельность. Совершенствуется техническая сторона изобразительной деятельности, замысел смещается с конца на начало рисования. Дети могут рисовать основные геометрические фигуры, вырезать ножницами, наклеивать изображения на бумагу и т. д.

Усложняется конструирование. Формируются навыки конструирования по образцу, доступно конструирование по схеме, по условию и по замыслу, а также планирование последовательности действий.

Продуктивные виды деятельности способствуют развитию мелкой моторики рук. Коммуникация и социализация. В общении со взрослыми интенсивно формируются

внеситуативные формы общения, в частности – внеситуативно-познавательная форма общения, возраст «почемучек» приходится именно на четыре-пять лет. У детей формируется потребность в уважении со стороны взрослого, для них оказывается чрезвычайно важной его похвала. Это приводит к их повышенной обидчивости на замечания. Повышенная обидчивость представляет собой возрастной феномен. Со сверстниками продолжает формироваться ситуативно-деловая форма общения, что определяется развитием развернутой сюжетно-ролевой игры и совместными видами деятельности со сверстниками. При этом, характер межличностных отношений отличает ярко выраженный интерес по отношению к сверстнику, высокую значимость сверстника, ребенок болезненно реагирует на похвалу другого ребенка со стороны взрослых, конфликтность со сверстниками также характерна для данного возраста. В группе формируется стабильная структура взаимоотношений между детьми, определяющая социометрический статус каждого ребенка.

Саморегуляция. В период от четырех до пяти лет существенно возрастает роль регулятивных механизмов поведения. Потребность в самовыражении (стремление быть компетентным в доступных видах деятельности) определяет развитие произвольности. В игре ребенок может управлять собственным поведением, опираясь на систему правил, заложенных в данной роли. Ребенку доступно осознание основных правил поведения в ходе общения и поведения в социуме. Речь начинает выполнять роль планирования и регуляции поведения. Интенсивно формируются социальные эмоции (чувство стыда, смущение, гордость, зависть, переживание успеха-неуспеха и др.).

Личность и самооценка. У ребенка интенсивно формируется периферия самосознания, продолжает формироваться дифференцированная самооценка. Оценка взрослого, оценка взрослым других детей, а также механизм сравнения своих результатов деятельности с результатами других детей оказывают существенное влияние на характер самооценки и самосознания. Появляется краткосрочная временная перспектива (вчера-сегодня-завтра, было-будет).

Старшая группа (шестой год жизни)

Росто-весовые характеристики. Средний вес у мальчиков изменяется от 19,7 кг в пять лет до 21,9 кг в шесть лет, у девочек – от 18,5 кг в пять лет до 21,3 кг в шесть лет.

Средняя длина тела у мальчиков от 110,4 см в пять лет до 115,9 см в шесть лет, у девочек – от 109,0 см в пять лет до 115,7 см в шесть лет.

Функциональное созревание. Развитие центральной нервной и опорно-двигательной систем, зрительно-моторной координации позволяет ребенку значительно расширить доступный набор двигательных стереотипов.

Психические функции. В период от пяти до шести лет детям доступно опосредованное запоминание. Эффективность запоминания с помощью внешних средств (картинок, пиктограмм) может возрастать в 2 раза. В старшем дошкольном возрасте продолжает развиваться образное мышление. Дети способны не только решить задачу в наглядном плане, но и совершить преобразования объекта, указать, в какой последовательности объекты вступят во взаимодействие и т.д. Эгоцентризм детского мышления сохраняется. Основой развития мыслительных способностей в данном возрасте является наглядно-схематическое мышление, начинают развиваться основы логического мышления. Формируются обобщения, что является основой словесно-логического мышления. Интенсивно формируется творческое воображение. Наряду с образной креативностью, интенсивно развивается и вербальная креативность по параметрам беглости, гибкости, оригинальности и разработанности. Увеличивается устойчивость, распределение, переключаемость внимания. Развитие речи идет в направлении развития словаря, грамматической стороны речи, связной речи, ребенку доступен фонематический анализ слова, что является основой для освоения навыков чтения. Проявляется любознательность ребенка, расширяется круг познавательных интересов. Складывается первичная картина мира.

Детские виды деятельности. У детей шестого года жизни отмечается существенное расширение регулятивных способностей поведения, за счет усложнения системы взаимоотношений со взрослыми и со сверстниками. Творческая сюжетно-ролевая игра имеет сложную структуру. В игре могут принимать участие несколько детей (до 5-6 человек). Дети шестого года жизни могут планировать и распределять роли до начала игры и строят свое поведение, придерживаясь роли. Игровое взаимодействие сопровождается речью, соответствующей взятой роли по содержанию и интонационно. Нарушение логики игры не принимается и обосновывается. При распределении ролей могут возникать конфликты, связанные с субординацией ролевого поведения, а также нарушением правил. Сюжеты игр становятся более разнообразными, содержание игр определяется логикой игры и системой правил.

Интенсивно развиваются продуктивные виды деятельности, которые способствуют развитию творческого воображения и самовыражения ребенка. Детям доступны рисование, конструирование, лепка, аппликация по образцу, условию и по замыслу самого ребенка. Необходимо отметить, что сюжетно-ролевая игра и продуктивные виды деятельности в пять-шесть лет приобретают целостные формы поведения, где требуется целеполагание, планирование деятельности, осуществление действий, контроль и оценка. Продуктивные виды деятельности могут осуществляться в ходе совместной деятельности.

Коммуникация и социализация. В общении со взрослыми интенсивно формируются внеситуативно-познавательная и внеситуативно-личностная форма общения. У детей формируется потребность в самоутверждении через возможность соответствовать нормам, правилам, ожиданиям, транслируемым со стороны взрослых. Со сверстниками начинает формироваться внеситуативно-деловая форма общения, что определяется возрастающим интересом к личности сверстника, появляются избирательные отношения, чувство привязанности к определенным детям, дружба. Характер межличностных отношений отличает выраженный интерес по отношению к сверстнику, высокую значимость сверстника, возрастанием просоциальных форм поведения. Детские группы характеризуются стабильной структурой взаимоотношений между детьми.

Саморегуляция. В период от пяти до шести лет начинают формироваться устойчивые представления о том, «что такое хорошо» и «что такое плохо», которые становятся внутренними регуляторами поведения ребенка. Формируется произвольность поведения, социально значимые мотивы начинают управлять личными мотивами.

Личность и самооценка. Складывается первая иерархия мотивов. Формируется дифференцированность самооценки. Преобладает высокая, неадекватная самооценка. Ребенок стремится к сохранению позитивной самооценки.

Подготовительная к школе группа (седьмой год жизни)

Росто-весовые характеристики. Средний вес мальчиков к семи годам достигает 24,9 кг, девочек – 24,7 кг. Средняя длина тела у мальчиков к семи годам достигает 123,9, у девочек – 123,6 см.

В период от пяти до семи лет наблюдается выраженное увеличение скорости роста тела ребенка в длину («полу ростовой скачок роста»), причем конечности в это время растут быстрее, чем туловище. Изменяются кости, формирующие облик лица.

Функциональное созревание. Уровень развития костной и мышечной систем, наработка двигательных стереотипов отвечают требованиям длительных подвижных игр.

Скелетные мышцы детей этого возраста хорошо приспособлены к длительным, но не слишком высоким по точности и мощности нагрузкам.

Качественные изменения в развитии телесной сферы ребенка (полу ростовой скачок) отражает существенные изменения в центральной нервной системе. К шести-семи годам продолжительность необходимого сна составляет 9-11 часов, при этом длительность цикла сна возрастает до 60-70 минут, по сравнению с 45-50 минутами у детей годовалого возраста, приближаясь к 90 минутам, характерным для сна детей старшего возраста и взрослых. Важнейшим признаком морфофункциональной зрелости становится

формирование тонкой биомеханики работы кисти ребенка. К этому возрасту начинает формироваться способность к сложным пространственным программам движения, в том числе к такой важнейшей функции как письму – отдельные элементы письма объединяются в буквы и слова.

К пяти-шести годам в значительной степени развивается глазомер. Дети называют более мелкие детали, присутствующие в изображении предметов, могут дать оценку предметов в отношении их красоты, комбинации тех или иных черт.

Процессы возбуждения и торможения становятся лучше сбалансированными. К этому возрасту значительно развиваются такие свойства нервной системы, как сила, подвижность, уравновешенность. В то же время все эти свойства нервных процессов характеризуются неустойчивостью, высокой истощаемостью нервных центров.

Психические функции. К шести-семи годам особую значимость приобретает процесс формирования «взрослых» механизмов восприятия. Формируется способность дифференцировать слабо различающиеся по физическим характеристикам и редко появляющиеся сенсорные стимулы. Качественные перестройки нейро-физиологических механизмов организации системы восприятия позволяют рассматривать этот период как сенситивный для становления когнитивных функций, в первую очередь произвольного внимания и памяти. Время сосредоточенного внимания, работы без отвлечений по инструкции достигает 10-15 минут.

Детям становятся доступны формы опосредованной памяти, где средствами могут выступать не только внешние объекты (картинки, пиктограммы), но и некоторые мыслительные операции (классификация). Существенно повышается роль словесного мышления, как основы умственной деятельности ребенка, все более обособляющегося от мышления предметного, наглядно-образного. Формируются основы словесно-логического мышления, логические операции классификации, сериации, сравнения. Продолжают развиваться навыки обобщения и рассуждения, но они еще ограничиваются наглядными признаками ситуации. Увеличивается длительность произвольного внимания (до 30 минут).

Развитие речи характеризуется правильным произношением всех звуков родного языка, правильным построением предложений, способностью составлять рассказ по сюжетным и последовательным картинкам. В результате правильно организованной образовательной работы у детей развивается диалогическая и некоторые виды монологической речи, формируются предпосылки к обучению чтению. Активный словарный запас достигает 3,5 - 7 тысяч слов.

Детские виды деятельности. Процессуальная сюжетно-ролевая игра сменяется результативной игрой (игры с правилами, настольные игры). Игровое пространство усложняется. Система взаимоотношений в игре усложняется, дети способны отслеживать поведение партнеров по всему игровому пространству и менять свое поведение в зависимости от места в нем.

Продуктивные виды деятельности выступают как самостоятельные формы целенаправленного поведения. Рисунки приобретают более детализированный характер, обогащается их цветовая гамма. Дети подготовительной к школе группы в значительной степени осваивают конструирование из различного строительного материала. Они свободно владеют обобщенными способами анализа как изображений, так и построек; не только анализируют основные конструктивные особенности различных деталей, но и определяют их форму на основе сходства со знакомыми им объемными предметами. Способны выполнять различные по степени сложности постройки как по собственному замыслу, так и по условиям.

Коммуникация и социализация. В общении со взрослыми интенсивно проявляется внеситуативно-личностная форма общения. В общении со сверстниками преобладает внеситуативно-деловая форма общения. Характер межличностных отношений отличается выраженным интересом по отношению к сверстнику, высокую значимость сверстника,

возрастание просоциальных форм поведения, феномен детской дружбы, активно проявляется эмпатия, сочувствие, содействие, сопереживание. Детские группы характеризуются стабильной структурой взаимоотношений между детьми.

Саморегуляция. Формируется соподчинение мотивов. Социально значимые мотивы регулируют личные мотивы, «надо» начинает управлять «хочу». Выражено стремление ребенка заниматься социально значимой деятельностью. Происходит «потеря непосредственности» (по Л.С. Выготскому), поведение ребенка опосредуется системой внутренних норм, правил и представлений. Формируется система реально действующих мотивов, связанных с формированием социальных эмоций, актуализируется способность к «эмоциональной коррекции» поведения. Постепенно формируются предпосылки к произвольной регуляции поведения по внешним инструкциям. От преобладающей роли эмоциональных механизмов регуляции постепенно намечается переход к рациональным, волевым формам.

Личность и самооценка. Складывается иерархия мотивов. Формируется дифференцированность самооценки и уровень притязаний. Преобладает высокая, неадекватная самооценка. Ребенок стремится к сохранению позитивной самооценки. Формируются внутренняя позиция школьника; гендерная и полоролевая идентичность, основы гражданской идентичности (представление о принадлежности к своей семье, национальная, религиозная принадлежность, соотнесение с названием своего места жительства, со своей культурой и страной); первичная картина мира, которая включает представление о себе, о других людях и мире в целом, чувство справедливости

1.1.5 Планируемые результаты реализации образовательной Программы

На основе целевых ориентиров ФГОС ДО в Программе сформулированы планируемые результаты её освоения детьми разных возрастных групп.

Дифференциация данных планируемых результатов по возрастам произведена в соответствии с ФООП ДО (п.15.1. – 15.4. раздел II ФООП ДО).

Целевые ориентиры Программы выступают основаниями преемственности дошкольного и начального общего образования. При соблюдении требований к условиям реализации Программы целевые ориентиры предполагают формирование у детей дошкольного возраста предпосылок к учебной деятельности на этапе завершения ими дошкольного образования.

В соответствии с ФГОС ДО специфика дошкольного возраста и системные особенности дошкольного образования делают неправомерными требования от ребенка дошкольного возраста конкретных образовательных достижений. Поэтому планируемые результаты освоения Программы представляют собой возрастные характеристики возможных достижений ребенка дошкольного возраста на разных возрастных этапах и к завершению дошкольного образования.

В соответствии с периодизацией психического развития ребенка согласно культурно-исторической психологии, дошкольное детство подразделяется на три возраста: младенческий (первое и второе полугодия жизни), ранний (от одного года до трех лет) и дошкольный возраст (от трех до семи лет).

ООП ДО охватывает возрастные периоды физического и психического развития детей с 1 лет до 8-ми лет.

Обозначенные в Программе возрастные ориентиры "к трем годам" и так далее имеют условный характер, что предполагает широкий возрастной диапазон для достижения ребенком планируемых результатов. Это связано с неустойчивостью, гетерохронностью и индивидуальным темпом психического развития детей в дошкольном детстве, особенно при прохождении критических периодов. По этой причине ребенок может продемонстрировать обозначенные в планируемых результатах возрастные характеристики развития раньше или позже заданных возрастных ориентиров. Степень

выраженности возрастных характеристик возможных достижений может различаться у детей одного возраста по причине высокой индивидуализации их психического развития и разных стартовых условий освоения образовательной программы. Обозначенные различия не должны быть констатированы как трудности ребенка в освоении образовательной программы и не подразумевают его включения в соответствующую целевую группу. Образовательная Программа обеспечивает всестороннее развитие детей в возрасте от 1 года до 7 (8) лет с учетом их возрастных и индивидуальных особенностей по всем основным направлениям Программы, обеспечивает достижение воспитанниками готовности к школьному обучению.

Планируемые результаты освоения образовательной Программы представляют собой возрастные характеристики возможных достижений ребенка дошкольного возраста на разных возрастных этапах и к завершению дошкольного образования. *ФОП ДО (п.15.1. – 15.4. раздел II)*

1.1.5.1 Планируемые результаты в раннем возрасте (к трем годам):

- у ребёнка развита крупная моторика, он активно использует освоенные ранее движения, начинает осваивать бег, прыжки, повторяет за взрослым простые имитационные упражнения, понимает указания взрослого, выполняет движения по зрительному и звуковому ориентирам; с желанием играет в подвижные игры;
- ребёнок демонстрирует элементарные культурно-гигиенические навыки, владеет простейшими навыками самообслуживания (одевание, раздевание, самостоятельно ест и тому подобное);
- ребёнок стремится к общению со взрослыми, реагирует на их настроение; ребёнок проявляет интерес к сверстникам; наблюдает за их действиями и подражает им; играет рядом;
- ребёнок понимает и выполняет простые поручения взрослого; ребёнок стремится проявлять самостоятельность в бытовом и игровом поведении;
- ребёнок способен направлять свои действия на достижение простой, самостоятельно поставленной цели; знает, с помощью каких средств и в какой последовательности продвигаться к цели;
- ребёнок владеет активной речью, использует в общении разные части речи, простые предложения из 4-х слов и более, включенные в общение; может обращаться с вопросами и просьбами;
- ребёнок проявляет интерес к стихам, сказкам, повторяет отдельные слова и фразы за взрослым;
- ребёнок рассматривает картинки, показывает и называет предметы, изображенные на них;
- ребёнок различает и называет основные цвета, формы предметов, ориентируется в основных пространственных и временных отношениях; ребёнок осуществляет поисковые и обследовательские действия; ребёнок знает основные особенности внешнего облика человека, его деятельности; свое имя, имена близких; демонстрирует первоначальные представления о населенном пункте, в котором живет (город, село и так далее);
- ребёнок имеет представления об объектах живой и неживой природы ближайшего окружения и их особенностях, проявляет положительное отношение и интерес к взаимодействию с природой, наблюдает за явлениями природы, старается не причинять вред живым объектам;

- ребёнок с удовольствием слушает музыку, подпевает, выполняет простые танцевальные движения;
- ребёнок эмоционально откликается на красоту природы и произведения искусства;
- ребёнок осваивает основы изобразительной деятельности (лепка, рисование) и конструирования: может выполнять уже довольно сложные постройки (гараж, дорогу к нему, забор) и играть с ними; рисует дорожки, дождик, шарики; лепит палочки, колечки, лепешки;
- ребёнок активно действует с окружающими его предметами, знает названия, свойства и назначение многих предметов, находящихся в его повседневном обиходе;
- ребёнок в играх отображает действия окружающих («готовит обед», «ухаживает за больным» и другое), воспроизводит не только их последовательность и взаимосвязь, но и социальные отношения (ласково обращается с куклой, делает ей замечания), заранее определяет цель («Я буду лечить куклу»).

1.1.5.2 Планируемые результаты в дошкольном возрасте.

К четырем годам:

- ребёнок демонстрирует положительное отношение к разнообразным физическим упражнениям, проявляет избирательный интерес к отдельным двигательным действиям (бросание и ловля мяча, ходьба, бег, прыжки) и подвижным играм;
- ребёнок проявляет элементы самостоятельности в двигательной деятельности, с интересом включается в подвижные игры, стремится к выполнению правил и основных ролей в игре, выполняет простейшие правила построения и перестроения, выполняет ритмические упражнения под музыку;
- ребёнок демонстрирует координацию движений при выполнении упражнений, сохраняет равновесие при ходьбе, беге, прыжках, способен реагировать на сигналы, переключаться с одного движения на другое, выполнять движения в общем для всех темпе;
- ребёнок владеет культурно-гигиеническими навыками: умывание, одевание и тому подобное, соблюдает требования гигиены, имеет первичные представления о факторах, положительно влияющих на здоровье;
- ребёнок проявляет доверие к миру, положительно оценивает себя, говорит о себе в первом лице;
- ребёнок откликается эмоционально на ярко выраженное состояние близких и сверстников по показу и побуждению взрослых; дружелюбно настроен в отношении других детей;
- ребёнок владеет элементарными нормами и правилами поведения, связанными с определенными разрешениями и запретами («можно», «нельзя»), демонстрирует стремление к положительным поступкам;
- ребёнок демонстрирует интерес к сверстникам в повседневном общении и бытовой деятельности, владеет элементарными средствами общения в процессе взаимодействия со сверстниками;
- ребёнок проявляет интерес к правилам безопасного поведения; осваивает безопасные способы обращения со знакомыми предметами ближайшего окружения;

- ребёнок охотно включается в совместную деятельность со взрослым, подражает его действиям, отвечает на вопросы взрослого и комментирует его действия в процессе совместной деятельности;
- ребёнок произносит правильно в словах все гласные и согласные звуки, кроме шипящих и сонорных, согласовывает слова в предложении в роде, числе и падеже, повторяет за педагогическим работником (далее - педагог) рассказы из 3-4 предложений, пересказывает знакомые литературные произведения, использует речевые формы вежливого общения;
- ребёнок понимает содержание литературных произведений и участвует в их драматизации, рассматривает иллюстрации в книгах, запоминает небольшие потешки, стихотворения, эмоционально откликается на них;
- ребёнок демонстрирует умения вступать в речевое общение со знакомыми взрослыми: понимает обращенную к нему речь, отвечает на вопросы, используя простые распространенные предложения; проявляет речевую активность в общении со сверстником;
- ребёнок совместно со взрослым пересказывает знакомые сказки, короткие стихи;
- ребёнок демонстрирует познавательную активность в деятельности, проявляет эмоции удивления в процессе познания, отражает в общении и совместной деятельности со взрослыми и сверстниками полученные представления о предметах и объектах ближайшего окружения, задает вопросы констатирующего и проблемного характера;
- ребёнок проявляет потребность в познавательном общении со взрослыми; демонстрирует стремление к наблюдению, сравнению, обследованию свойств и качеств предметов, к простейшему экспериментированию с предметами и материалами: проявляет элементарные представления о величине, форме и количестве предметов и умения сравнивать предметы по этим характеристикам; ребёнок проявляет интерес к миру, к себе и окружающим людям;
- ребёнок знает об объектах ближайшего окружения: о родном населенном пункте, его названии, достопримечательностях и традициях;
- ребёнок имеет представление о разнообразных объектах живой и неживой природы ближайшего окружения, выделяет их отличительные особенности и свойства, различает времена года и характерные для них явления природы, имеет представление о сезонных изменениях в жизни животных, растений и человека, интересуется природой, положительно относится ко всем живым существам, знает о правилах поведения в природе, заботится о животных и растениях, не причиняет им вред;
- ребёнок способен создавать простые образы в рисовании и аппликации, строить простую композицию с использованием нескольких цветов, создавать несложные формы из глины и теста, видоизменять их и украшать; использовать простые строительные детали для создания постройки с последующим её анализом;
- ребёнок с интересом вслушивается в музыку, запоминает и узнает знакомые произведения, проявляет эмоциональную отзывчивость, различает музыкальные ритмы, передает их в движении;
- ребёнок активно взаимодействует со сверстниками в игре, принимает на себя роль и действует от имени героя, строит ролевые высказывания, использует предметы-

заместители, разворачивает несложный игровой сюжет из нескольких эпизодов;

- ребёнок в дидактических играх действует в рамках правил, в театрализованных играх разыгрывает отрывки из знакомых сказок, рассказов, передает интонацию и мимические движения.

К пяти годам:

- ребёнок проявляет интерес к разнообразным физическим упражнениям, действиям с физкультурными пособиями, настойчивость для достижения результата, испытывает потребность в двигательной активности;
- ребёнок демонстрирует координацию, быстроту, силу, выносливость, гибкость, ловкость, развитие крупной и мелкой моторики, активно и с интересом выполняет основные движения, общеразвивающие упражнения и элементы спортивных упражнений, с желанием играет в подвижные игры, ориентируется в пространстве, переносит освоенные движения в самостоятельную деятельность;
- ребёнок стремится узнать о правилах здорового образа жизни, готов элементарно охарактеризовать свое самочувствие, привлечь внимание взрослого в случае недомогания;
- ребёнок стремится к самостоятельному осуществлению процессов личной гигиены, их правильной организации;
- ребёнок выполняет самостоятельно правила общения со взрослым, внимателен к его словам и мнению, стремится к познавательному, и интеллектуальному общению со взрослыми: задает много вопросов поискового характера, стремится к одобряемым формам поведения, замечает ярко выраженное эмоциональное состояние окружающих людей, по примеру педагога проявляет сочувствие;
- ребёнок без напоминания взрослого здоровается и прощается, говорит «спасибо» и «пожалуйста»;
- ребёнок демонстрирует стремление к общению со сверстниками, по предложению педагога может договориться с детьми, стремится к самовыражению в деятельности, к признанию и уважению сверстников;
- ребёнок познает правила безопасного поведения и стремится их выполнять в повседневной жизни;
- ребёнок самостоятелен в самообслуживании;
- ребёнок проявляет познавательный интерес к труду взрослых, профессиям, технике; отражает эти представления в играх;
- ребёнок стремится к выполнению трудовых обязанностей, охотно включается в совместный труд со взрослыми или сверстниками;
- ребёнок инициативен в разговоре, использует разные типы реплик и простые формы объяснительной речи, речевые контакты становятся более длительными и активными;
- ребёнок большинство звуков произносит правильно, пользуется средствами эмоциональной и речевой выразительности;
- ребёнок самостоятельно пересказывает знакомые сказки, с небольшой помощью взрослого составляет описательные рассказы и загадки;
- ребёнок проявляет словотворчество, интерес к языку, с интересом слушает литературные тексты, воспроизводит текст;
- ребёнок способен рассказать о предмете, его назначении и особенностях, о том, как

- он был создан;
- ребёнок проявляет стремление к общению со сверстниками в процессе познавательной деятельности, осуществляет обмен информацией; охотно сотрудничает со взрослыми не только в совместной деятельности, но и в свободной самостоятельной; отличается высокой активностью и любознательностью;
 - ребёнок активно познает и называет свойства и качества предметов, особенности объектов природы, обследовательские действия; объединяет предметы и объекты в видовые категории с указанием характерных признаков;
 - ребёнок задает много вопросов поискового характера, включается в деятельность экспериментирования, использует исследовательские действия, предпринимает попытки сделать логические выводы;
 - ребёнок с удовольствием рассказывает о себе, своих желаниях, достижениях, семье, семейном быте, традициях; активно участвует в мероприятиях и праздниках ,готовящихся в группе, в МДОУ, имеет представления о малой родине, названии населенного пункта, улицы, некоторых памятных местах;
 - ребёнок имеет представление о разнообразных представителях живой природы родного края, их особенностях, свойствах объектов неживой природы, сезонных изменениях в жизни природы, явлениях природы, интересуется природой, экспериментирует, положительно относится ко всем живым существам, знает правила поведения в природе, стремится самостоятельно ухаживать за растениями и животными, беречь их;
 - ребёнок владеет количественным и порядковым счетом в пределах пяти, умением непосредственно сравнивать предметы по форме и величине, различает части суток, знает их последовательность, понимает временную последовательность «вчера, сегодня, завтра», ориентируется от себя в движении; использует математические представления для познания окружающей действительности;
 - ребёнок проявляет интерес к различным видам искусства, эмоционально откликается на отраженные в произведениях искусства действия, поступки, события;
 - ребёнок проявляет себя в разных видах музыкальной, изобразительной, театрализованной деятельности, используя выразительные и изобразительные средства;
 - ребёнок использует накопленный художественно-творческий опыт в самостоятельной деятельности, с желанием участвует в культурно-досуговой деятельности (праздниках, развлечениях и других видах культурно-досуговой деятельности);
 - ребёнок создает изображения и постройки в соответствии с темой, используя разнообразные материалы, владеет техническими и изобразительными умениями;
 - ребёнок называет роль до начала игры, обозначает новую роль по ходу игры, активно использует предметы-заместители, предлагает игровой замысел и проявляет инициативу в развитии сюжета, активно включается в ролевой диалог, проявляет творчество в создании игровой обстановки;
 - ребёнок принимает игровую задачу в играх с правилами, проявляет интерес к результату, выигрышу; ведет негромкий диалог с игрушками, комментирует их «действия» в режиссерских играх.

К шести годам:

- ребёнок демонстрирует ярко выраженную потребность в двигательной активности, проявляет интерес к новым и знакомым физическим упражнениям, пешим прогулкам, показывает избирательность и инициативу при выполнении упражнений, имеет представления о некоторых видах спорта, туризме, как форме активного отдыха;
- ребёнок проявляет осознанность во время занятий физической культурой, демонстрирует выносливость, быстроту, силу, гибкость, ловкость, координацию, выполняет упражнения в заданном ритме и темпе, способен проявить творчество при составлении несложных комбинаций из знакомых упражнений;
- ребёнок проявляет доступный возрасту самоконтроль, способен привлечь внимание других детей и организовать знакомую подвижную игру;
- ребёнок проявляет духовно-нравственные качества и основы патриотизма в процессе ознакомления с видами спорта и достижениями российских спортсменов;
- ребёнок владеет основными способами укрепления здоровья (закаливание, утренняя гимнастика, соблюдение личной гигиены, безопасное поведение и другие); мотивирован на сбережение и укрепление собственного здоровья и здоровья окружающих;
- ребёнок настроен положительно по отношению к окружающим, охотно вступает в общение со взрослыми и сверстниками, проявляет сдержанность по отношению к незнакомым людям, при общении со взрослыми и сверстниками ориентируется на общепринятые нормы и правила культуры поведения, проявляет в поведении уважение и привязанность к родителям (законным представителям), демонстрирует уважение к педагогам, интересуется жизнью семьи и ДОО;
- ребёнок способен различать разные эмоциональные состояния взрослых и сверстников, учитывает их в своем поведении, откликается на просьбу помочь, в оценке поступков опирается на нравственные представления;
- ребёнок проявляет активность в стремлении к познанию разных видов труда и профессий, бережно относится к предметному миру как результату труда взрослых, стремится участвовать в труде взрослых, самостоятелен, инициативен в самообслуживании, участвует со сверстниками в разных видах повседневного и ручного труда;
- ребёнок владеет представлениями о безопасном поведении, соблюдает правила безопасного поведения в разных видах деятельности, демонстрирует умения правильно и безопасно пользоваться под присмотром взрослого бытовыми предметами и приборами, безопасного общения с незнакомыми животными, владеет основными правилами безопасного поведения на улице;
- ребёнок регулирует свою активность в деятельности, умеет соблюдать очередность и учитывать права других людей, проявляет инициативу в общении и деятельности, задает вопросы различной направленности, слушает и понимает взрослого, действует по правилу или образцу в разных видах деятельности, способен к произвольным действиям;
- ребёнок проявляет инициативу и самостоятельность в процессе придумывания загадок, сказок, рассказов, владеет первичными приемами аргументации и доказательства, демонстрирует богатый словарный запас, безошибочно пользуется

обобщающими словами и понятиями, самостоятельно пересказывает рассказы и сказки, проявляет избирательное отношение к произведениям определенной тематики и жанра;

- ребёнок испытывает познавательный интерес к событиям, находящимся за рамками личного опыта, фантазирует, предлагает пути решения проблем, имеет представления о социальном, предметном и природном мире; ребёнок устанавливает закономерности причинно-следственного характера, приводит логические высказывания; проявляет любознательность;
- ребёнок использует математические знания, способы и средства для познания окружающего мира; способен к произвольным умственным действиям; логическим операциям анализа, сравнения, обобщения, систематизации, классификации и другим, оперируя предметами разными по величине, форме, количеству; владеет счетом, ориентировкой в пространстве и времени;
- ребёнок знает о цифровых средствах познания окружающей действительности, использует некоторые из них, придерживаясь правил безопасного обращения с ними;
- ребёнок проявляет познавательный интерес к населенному пункту, в котором живет, знает некоторые сведения о его достопримечательностях, событиях городской и сельской жизни; знает название своей страны, её государственные символы;
- ребёнок имеет представление о живой природе разных регионов России, может классифицировать объекты по разным признакам; имеет представление об особенностях и потребностях живого организма, изменениях в жизни природы в разные сезоны года, соблюдает правила поведения в природе, ухаживает за растениями и животными, бережно относится к ним;
- ребёнок проявляет интерес и (или) с желанием занимается музыкальной, изобразительной, театрализованной деятельностью; различает виды, жанры, формы в музыке, изобразительном и театральном искусстве; проявляет музыкальные и художественно-творческие способности;
- ребёнок принимает активное участие в праздничных программах и их подготовке; взаимодействует со всеми участниками культурно-досуговых мероприятий;
- ребёнок самостоятельно определяет замысел рисунка, аппликации, лепки, постройки, создает образы и композиционные изображения, интегрируя освоенные техники и средства выразительности, использует разнообразные материалы;
- ребёнок согласовывает свои интересы с интересами партнеров в игровой деятельности, умеет предложить и объяснить замысел игры, комбинировать сюжеты на основе разных событий, создавать игровые образы, управлять персонажами в режиссерской игре;
- ребёнок проявляет интерес к игровому экспериментированию, развивающим и познавательным играм, в играх с готовым содержанием и правилами действует в точном соответствии с игровой задачей и правилами

1.1.5.3 Планируемые результаты на этапе завершения освоения Программы (к концу дошкольного возраста):

- у ребёнка сформированы основные психофизические и нравственно-волевые

- качества;
- ребёнок владеет основными движениями и элементами спортивных игр, может контролировать свои движения и управлять ими;
 - ребёнок соблюдает элементарные правила здорового образа жизни и личной гигиены;
 - ребёнок результативно выполняет физические упражнения (общеразвивающие, основные движения, спортивные), участвует в туристских пеших прогулках, осваивает простейшие туристские навыки, ориентируется на местности;
 - ребёнок проявляет элементы творчества в двигательной деятельности; ребёнок проявляет нравственно-волевые качества, самоконтроль и может осуществлять анализ своей двигательной деятельности;
 - ребёнок проявляет духовно-нравственные качества и основы патриотизма в ходе занятий физической культурой и ознакомлением с достижениями российского спорта;
 - ребёнок имеет начальные представления о правилах безопасного поведения в двигательной деятельности; о том, что такое здоровье, понимает, как поддержать, укрепить и сохранить его;
 - ребёнок владеет навыками личной гигиены, может заботливо относиться к своему здоровью и здоровью окружающих, стремится оказать помощь и поддержку другим людям;
 - ребёнок соблюдает элементарные социальные нормы и правила поведения в различных видах деятельности, взаимоотношениях со взрослыми и сверстниками;
 - ребёнок владеет средствами общения и способами взаимодействия со взрослыми и сверстниками; способен понимать и учитывать интересы и чувства других; договариваться и дружить со сверстниками; старается разрешать возникающие конфликты конструктивными способами;
 - ребёнок способен понимать свои переживания и причины их возникновения, регулировать свое поведение и осуществлять выбор социально одобряемых действий в конкретных ситуациях, обосновывать свои ценностные ориентации; ребёнок стремится сохранять позитивную самооценку;
 - ребёнок проявляет положительное отношение к миру, разным видам труда, другим людям и самому себе;
 - у ребёнка выражено стремление заниматься социально значимой деятельностью;
 - ребёнок способен откликаться на эмоции близких людей, проявлять эмпатию (сочувствие, сопереживание, содействие);
 - ребёнок способен к осуществлению социальной навигации как ориентации в социуме и соблюдению правил безопасности в реальном и цифровом взаимодействии;
 - ребёнок способен решать адекватные возрасту интеллектуальные, творческие и личностные задачи; применять накопленный опыт для осуществления различных видов детской деятельности, принимать собственные решения и проявлять инициативу;
 - ребёнок владеет речью как средством коммуникации, ведет диалог со взрослыми и сверстниками, использует формулы речевого этикета в соответствии с ситуацией общения, владеет коммуникативно-речевыми умениями;

- ребёнок знает и осмысленно воспринимает литературные произведения различных жанров, имеет предпочтения в жанрах литературы, проявляет интерес к книгам познавательного характера, определяет характеры персонажей, мотивы их поведения, оценивает поступки литературных героев;
- ребёнок обладает начальными знаниями о природном и социальном мире, в котором он живет: элементарными представлениями из области естествознания, математики, истории, искусства и спорта, информатики и инженерии и тому подобное; о себе, собственной принадлежности и принадлежности других людей к определенному полу; составе семьи, родственных отношениях и взаимосвязях, семейных традициях; об обществе, его национально-культурных ценностях; государстве и принадлежности к нему;
- ребёнок проявляет любознательность, активно задает вопросы взрослым и сверстникам; интересуется субъективно новым и неизвестным в окружающем мире; способен самостоятельно придумывать объяснения явлениям природы и поступкам людей; склонен наблюдать, экспериментировать; строить смысловую картину окружающей реальности, использует основные культурные способы деятельности;
- ребёнок имеет представление о жизни людей в России, имеет некоторые представления о важных исторических событиях Отечества; имеет представление о многообразии стран и народов мира;
- ребёнок способен применять в жизненных и игровых ситуациях знания о количестве, форме, величине предметов, пространстве и времени, умения считать, измерять, сравнивать, вычислять и тому подобное;
- ребёнок имеет разнообразные познавательные умения: определяет противоречия, формулирует задачу исследования, использует разные способы и средства проверки предположений: сравнение с эталонами, классификацию, систематизацию, некоторые цифровые средства и другое;
- ребёнок имеет представление о некоторых наиболее ярких представителях живой природы России и планеты, их отличительных признаках, среде обитания, потребностях живой природы, росте и развитии живых существ; свойствах неживой природы, сезонных изменениях в природе, наблюдает за погодой, живыми объектами, имеет сформированный познавательный интерес к природе, осознанно соблюдает правила поведения в природе, знает способы охраны природы, демонстрирует заботливое отношение к ней;
- ребёнок способен воспринимать и понимать произведения различных видов искусства, имеет предпочтения в области музыкальной, изобразительной, театрализованной деятельности;
- ребёнок выражает интерес к культурным традициям народа в процессе знакомства с различными видами и жанрами искусства; обладает начальными знаниями об искусстве;
- ребёнок владеет умениями, навыками и средствами художественной выразительности в различных видах деятельности и искусства; использует различные технические приемы в свободной художественной деятельности;
- ребёнок участвует в создании индивидуальных и коллективных творческих работ, тематических композиций к праздничным утренникам и развлечениям,

- художественных проектах;
- ребёнок самостоятельно выбирает технику и выразительные средства для наиболее точной передачи образа и своего замысла, способен создавать сложные объекты и композиции, преобразовывать и использовать с учётом игровой ситуации;
 - ребёнок владеет разными формами и видами игры, различает условную и реальную ситуации, предлагает и объясняет замысел игры, комбинирует сюжеты на основе реальных, вымышленных событий, выполняет несколько ролей в одной игре, подбирает разные средства для создания игровых образов, согласовывает свои интересы с интересами партнеров по игре, управляет персонажами в режиссерской игре;
 - ребёнок проявляет интерес к игровому экспериментированию с предметами, к развивающим и познавательным играм, в играх с готовым содержанием и правилами может объяснить содержание и правила игры другим детям, в совместной игре следит за точным выполнением правил всеми участниками;
 - ребёнок способен планировать свои действия, направленные на достижение конкретной цели; демонстрирует сформированные предпосылки к учебной деятельности и элементы готовности к школьному обучению.

1.2 Подходы к педагогической диагностике достижений планируемых результатов

В соответствии с ФГОС ДО, ожидаемые образовательные результаты не подлежат непосредственной оценке, в том числе в виде педагогической диагностики (мониторинга), и не являются основанием для их формального сравнения с реальными достижениями детей. Они не являются основой объективной оценки соответствия установленным требованиям образовательной деятельности и подготовки детей. Как следует из ФГОС ДО, целевые ориентиры не могут служить непосредственным основанием при решении управленческих задач, включая: аттестацию педагогических кадров; оценку качества образования; оценку как итогового, так и промежуточного уровня развития детей, в том числе в рамках мониторинга (в том числе в форме тестирования, с использованием методов, основанных на наблюдении, или иных методов измерения результативности детей); оценку выполнения муниципального (государственного) задания посредством их включения в показатели качества выполнения задания; распределение стимулирующего фонда оплаты труда работников МДОУ.

Освоение Программы в учреждении не сопровождается проведением промежуточных аттестации и итоговой аттестации воспитанников. Для этого педагог использует инструментарий оценки своей работы, который позволяет ему оптимальным образом выстраивать взаимодействие с детьми.

В представленной системе оценки результатов освоения Программы отражены современные тенденции, связанные с изменением понимания оценки качества дошкольного образования. В первую очередь, речь идет о постепенном смещении акцента с объективного (тестового) подхода в сторону аутентичной оценки. В основе аутентичной оценки лежат следующие принципы. Во-первых, она строится в основном на анализе реального поведения ребенка, а не на результате выполнения специальных заданий. Информация фиксируется посредством прямого наблюдения за поведением ребенка.

Результаты наблюдения педагог получает в естественной среде (в игровых ситуациях, в ходе режимных моментов, на занятиях). Аутентичные оценки могут давать взрослые, которые проводят с ребенком много времени, хорошо знают его поведение, аутентичная оценка максимально структурирована. И наконец, если в случае тестовой оценки родители далеко не всегда понимают смысл полученных данных, а потому нередко выражают негативное отношение к тестированию детей, то в случае аутентичной оценки ответы им понятны. Родители могут стать партнерами педагога при поиске ответа на тот или иной вопрос.

Педагогическая диагностика достижений планируемых результатов направлена на изучение деятельностных умений ребёнка, его интересов, предпочтений, склонностей, личностных особенностей, способов взаимодействия со взрослыми и сверстниками. Она позволяет выявлять особенности и динамику развития ребёнка, составлять на основе полученных данных *индивидуальные образовательные маршруты* освоения образовательной программы, своевременно вносить изменения в планирование, содержание и организацию образовательной деятельности.

Цель педагогической диагностики, а также особенности ее проведения определяются требованиями ФГОС ДО. При реализации Программы может проводиться оценка индивидуального развития детей (п. 3.2.3 ФГОС ДО), которая осуществляется педагогом в рамках педагогической диагностики.

Специфика педагогической диагностики достижения планируемых образовательных результатов обусловлена следующими требованиями ФГОС ДО:

- планируемые результаты освоения основной образовательной программы ДО заданы как целевые ориентиры ДО и представляют собой социально-нормативные возрастные характеристики возможных достижений ребенка на разных этапах дошкольного детства;
- целевые ориентиры не подлежат непосредственной оценке, в том числе и в виде педагогической диагностики (мониторинга), и не являются основанием для их формального сравнения с реальными достижениями детей и основой объективной оценки соответствия установленным требованиям образовательной деятельности и подготовки детей (п. 4.3 ФГОС ДО; п.16.3 раздел II ФОП ДО)
- освоение Программы не сопровождается проведением промежуточных аттестаций и итоговой аттестации обучающихся (п. 4.3 ФГОС ДО).

Данные положения подчеркивают направленность педагогической диагностики на оценку индивидуального развития детей дошкольного возраста, на основе которой определяется эффективность педагогических действий и осуществляется их дальнейшее планирование.

Результаты педагогической диагностики (мониторинга) могут использоваться исключительно для решения следующих образовательных задач:

- 1) индивидуализации образования (в том числе поддержки ребенка, построения его образовательной траектории или профессиональной коррекции особенностей его развития);
- 2) оптимизации работы с группой детей.

Периодичность проведения педагогической диагностики:

- на начальном этапе освоения ребенком образовательной программы в зависимости от времени его поступления в дошкольную группу (стартовая диагностика);
- - на завершающем этапе освоения программы его возрастной группой

(заключительная диагностика).

- При проведении диагностики на начальном этапе учитывается адаптационный период пребывания ребенка в группе. Сравнение результатов стартовой и финальной диагностики позволяет выявить индивидуальную динамику развития ребенка.
- Педагогическая диагностика индивидуального развития детей проводится педагогом в произвольной форме на основе малоформализованных диагностических методов: наблюдения, свободных бесед с детьми, анализа продуктов детской деятельности (рисунков, работ по лепке, аппликации, построек, поделок и тому подобное), специальных диагностических ситуаций.
- При необходимости педагог может использовать специальные методики диагностики физического, коммуникативного, познавательного, речевого, художественно-эстетического развития.

Основным методом педагогической диагностики является **наблюдение**.

Ориентирами для наблюдения являются возрастные характеристики развития ребёнка. Они выступают как обобщенные показатели возможных достижений детей на разных этапах дошкольного детства в соответствующих образовательных областях. Педагог наблюдает за поведением ребёнка в деятельности (игровой, общении, познавательно-исследовательской, изобразительной, конструировании, двигательной), разных ситуациях (в режимных процессах, в группе и на прогулке, совместной и самостоятельной деятельности детей и других ситуациях). В процессе наблюдения педагог отмечает особенности проявления ребёнком личностных качеств, деятельностных умений, интересов, предпочтений, фиксирует реакции на успехи и неудачи, поведение в конфликтных ситуациях и тому подобное. Наблюдая за поведением ребёнка, педагог обращает внимание на частоту проявления каждого показателя, самостоятельность и инициативность ребёнка в деятельности. Частота проявления указывает на периодичность и степень устойчивости показателя. Самостоятельность выполнения действия позволяет определить зону актуального и ближайшего развития ребёнка. Инициативность свидетельствует о проявлении субъектности ребёнка в деятельности и взаимодействии.

Результаты наблюдения фиксируются в карте развития ребенка, способ и форму их регистрации педагог выбирает самостоятельно. Педагог составляет ее самостоятельно, отразив показатели возрастного развития ребенка и критерии их оценивания. Фиксация данных наблюдения позволяет педагогу выявить и проанализировать динамику в развитии ребенка на определенном возрастном этапе, а также скорректировать образовательную деятельность с учетом индивидуальных особенностей развития ребенка и его потребностей. Результаты наблюдения дополняются беседами с детьми в свободной форме, что позволяет выявить причины поступков, наличие интереса к определенному виду деятельности, уточнить знания о предметах и явлениях окружающей действительности и другое.

Анализ продуктов детской деятельности может осуществляться на основе изучения материалов портфолио ребёнка (рисунков, работ по аппликации, фотографий работ по лепке, построек, поделок и другого). Полученные в процессе анализа качественные характеристики существенно дополняют результаты наблюдения за продуктивной деятельностью детей (изобразительной, конструктивной, музыкальной и другой деятельностью).

Педагогическая диагностика завершается анализом полученных данных, на основе

которых педагог выстраивает взаимодействие с детьми, организует РППС, мотивирующую активную творческую деятельность обучающихся, составляет индивидуальные образовательные маршруты освоения образовательной Программы, осознанно и целенаправленно проектирует образовательный процесс.

При необходимости используется психологическая диагностика развития детей (выявление и изучение индивидуально-психологических особенностей детей, причин возникновения трудностей в освоении образовательной программы), которую проводит педагог- психолог. Участие ребёнка в психологической диагностике допускается только с согласия его родителей (законных представителей). Результаты психологической диагностики могут использоваться для решения задач психологического сопровождения и оказания адресной психологической помощи.

Педагогическая диагностика достижения планируемых результатов освоения Программы в части, формируемой участниками образовательных отношений дополняется следующими компонентами.

Стартовая педагогическая диагностика подводятся в сентябре каждого года. **Заключительная педагогическая диагностика** подводятся в апреле каждого года. **Индивидуальный образовательный маршрут** ребёнка включает в себя: дидактические игры, упражнения, подобранные педагогом индивидуально для каждого ребёнка, позволяющие повысить индивидуальный результат освоения программного содержания по образовательной области, либо разделу Программы.

Для детей подготовительной группы два раза в год, в сентябре, в апреле проводится комплексная диагностика готовности детей к обучению в школе (Н.В. Нижегородцева, В.Д. Шадриков. Результаты заносятся в протоколы, итоги мониторинга анализируются, родители знакомятся с результатами в индивидуальном формате, намечается перспектива в работе.

1.3. Часть, формируемая участниками образовательных отношений

Часть Программы, формируемая участниками образовательных отношений отражает приоритетные направления образовательной деятельности в МДОУ, «превышение» объема и содержания обязательной части Программы дошкольного образования двумя путями: путь расширения, путь углубления.

1.3.1 Цели и задачи Программы, формируемой участниками образовательных отношений

1.Реализация Программы «Азы финансовой культуры для дошкольников» (Л.В. Страхович, Е.В. Семенкова, Л.Ю. Рыжановская)

Цель программы: формирование финансовой культуры и азов финансовой грамотности у детей дошкольного возраста от 5 до 7(8) лет.

Задачи:

Образовательные:

- *познакомить дошкольников с денежной сферой жизни;*
- *раскрыть взаимосвязь понятий: труд – продукт (результат труда) – деньги, подготовить к восприятию денег как жизненно необходимого, но ограниченного ресурса, труда как честного способа заработать*

- сформировать у детей начальные навыки общения с деньгами, правильное отношение к финансовым ресурсам и их целевому предназначению;
- подготовить к принятию своих первых финансовых решений;
- заложить азы ответственного отношения к денежным ресурсам, управлению и контролю над ними, мотивацию к бережливости, накоплению, полезным тратам;
- научить соотносить понятия «надо», «хочу» и «могу»; -обогащать словарный запас и познакомить с понятиями:
- обогатить словарный запас и познакомить с понятиями: трудиться, работать и зарабатывать ;деньги, доходы; покупать, тратить, расходовать, транжирить; откладывать, копить, сберегать; одалживать, занимать, отдавать, возвращать; планировать, экономить.

Воспитательные:

- способствовать формированию гармоничной личности, осознающей нормы и ценности, определяющие основы финансово-экономических отношений между людьми в обществе;
- активизировать коммуникативную деятельность детей;
- стимулировать интерес к изучению мира финансов;
- сформировать у детей положительную мотивацию к формированию финансовой культуры и овладению финансовой грамотностью;
- способствовать повышению ответственности и самоконтроля, качеств, необходимых для достижения успеха в жизни;
- обеспечить психолого-педагогическую поддержку семьи и повышение компетентности родителей в вопросах формирования финансовой культуры ребёнка.

2. Парциальная модульная программа развития интеллектуальных способностей в процессе познавательной деятельности и вовлечения в научно-техническое творчество «STEM - образование детей дошкольного и младшего школьного возраста» авторы Т. В. Волосовец, В. А. Маркова, С. А. Аверин.

Цель: развитие интеллектуальных способностей детей дошкольного и младшего школьного возраста средствами STEM-образования

Образовательный модуль «Дидактическая система Ф. Фребеля»:

- экспериментирование с предметами окружающего мира;
- освоение математической действительности путем действий геометрическими телами и фигурами;
- освоение пространственных отношений;
- конструирование в различных ракурсах и проекциях.

Образовательный модуль «Экспериментирование с живой и неживой природой»:

- формирование представлений об окружающем мире в опытно-экспериментальной деятельности;
- осознание единства всего живого в процессе наглядно-чувственного восприятия;
- формирование экологического сознания.

Образовательный модуль «Робототехника»:

- развитие логики и алгоритмического мышления;
- формирование основ программирования;
- развитие способностей к конструированию и моделированию;
- обработка информации;

- развитие способности к абстрагированию и нахождению закономерностей;
- умение быстро решать практические задачи;
- овладение умением акцентирования, схематизации, типизации;
- знание универсальных знаковых систем (символов) и умение ими пользоваться;
- развитие способностей к оценке процесса и результатов собственной деятельности.

Образовательный модуль «Мультстудия «Я творю мир»:

- Освоение ИКТ и цифровых технологий;
- освоение медийных технологий;
- организация продуктивной деятельности на основе синтеза художественного и **технического творчества.**

Реализация образовательных модулей в приоритетных видах деятельности детей дошкольного и младшего школьного возраста

- Игра.
- Конструирование.
- Познавательно-исследовательская деятельность.
- Учебная деятельность.
- Различные виды художественно-творческой деятельности.
- Освоение технологий XXI века (элементы программирования и цифровые технологии).

1.3.2. Принципы и подходы части Программы, формируемая участниками образовательных отношений

1. Парциальная программа «Азы финансовой культуры для дошкольников» (Л.В. Страхович, Е.В. Семенкова, Л.Ю. Рыжановская)

В программе сделан акцент на нравственные стороны, необходимые для финансового воспитания: уважение к своему и чужому труду, честность, справедливость, бережливость, ответственность, заботливость, чувство долга, взаимопомощь и поддержка в противовес вседозволенности, эгоизму, стремлению к наживе любой ценой и пр.

Главным принципом реализации программы выступает адекватность возрасту. При ознакомлении дошкольников с основными финансовыми и экономическими понятиями следует принимать во внимание возрастные особенности, соблюдать чувство меры и осторожность.

Программа соответствует принципу **развивающего обучения** и сочетает принципы научной обоснованности и практической применимости.

Программа предполагает тесную связь эстетического, трудового и экономического воспитания, призвана способствовать формированию ценностных жизненных ориентаций в дошкольном возрасте.

2. Парциальная модульная программа развития интеллектуальных способностей в процессе познавательной деятельности и вовлечения в научно-техническое творчество «STEM - образование детей дошкольного и младшего школьного возраста» авторы Т. В. Волосовец, В. А. Маркова, С. А. Аверин

Принципы:

- поддержка разнообразия детства; сохранение уникальности самоценности детства как важного этапа в общем развитии человека (самоценность детства - понимание (рассмотрение) детства как периода жизни, значимого самого по себе, без всяких условий;
- значимого тем, что происходит с ребёнком сейчас, а не тем, что этот период есть

период подготовки к следующему периоду);

- личностно-развивающий и гуманистический характер взаимодействия взрослых (родителей, законных представителей, педагогических и иных работников организации) и детей;
- уважение личности ребенка;
- реализация программы в формах, специфических для детей данной возрастной группы, прежде всего, в форме игры, познавательной и исследовательской деятельности, в форме творческой активности.

1.3.3 Планируемые результаты освоения части образовательной программы, формируемой участниками образовательных отношений

1. Парциальная модульная программа развития интеллектуальных способностей в процессе познавательной деятельности и вовлечения в научно-техническое творчество «STEM - образование детей дошкольного и младшего школьного возраста» авторы Т. В. Волосовец, В. А. Маркова, С. А. Аверин.

К завершению дошкольного возраста:

- ребенок активно проявляет любознательность, как во взаимодействии со взрослыми и сверстниками, задавая вопросы, так и самостоятельно, устанавливая причинно-следственные связи;
- интеллектуальные способности ребенка проявляются в умении самостоятельно придумывать объяснения явлениям природы или поступкам людей;
- ребенок склонен наблюдать, экспериментировать, активно формируя элементарные представления из области живой природы, естествознания, математики и т.п.;
- овладевает способами элементарного планирования деятельности, построения замысла, умении выбирать себе партнеров по совместной деятельности;
- способен к принятию собственных решений, опираясь на свои знания и умения в различных видах деятельности;
- способен проявлять инициативу и самостоятельность в разной деятельности – игре, общении, познавательно-исследовательской деятельности, конструировании и пр.
- ребенок, осваивающий программу, обладает развитым воображением, которое реализуется в разных видах деятельности, в конструировании, создании собственных образцов, творческих фантазиях и пр.;
- ребенок получает опыт положительного отношения к миру, к разным видам труда, другим людям и самому себе, обладает чувством собственного достоинства;
- активно взаимодействуя со сверстниками и взрослыми, дошкольник овладевает способностью договариваться, учитывать интересы и других, неудачам и радоваться успехам других;
- адекватно проявляет свои чувства, в том числе чувство веры в себя, старается разрешать конфликты.

Парциальная программа «Азы финансовой культуры для дошкольников» (Л.В. Страхович, Е.В. Семенкова, Л.Ю. Рыжановская)

В результате освоения Программы дошкольники приобретут опыт в определении своих потребностей, научатся:

Личностные результаты.

В итоге освоения Программы дошкольник сможет:

- разбираться в значении основных экономических и финансовых понятий, предусмотренных Программой
- чётко осознавать, что труд - основа жизни, любой труд - это хорошо, плохо - сидеть без дела;

-знать, что деньги зарабатываются трудом, являются мерой оценки труда, универсальным средством обмена;

-понимать, что бережливость и экономия - это разумное отношение к расходам (они не бессмысленны, а направлены на достижение конкретных целей), умение ценить результаты труда, умение делиться и отдавать, в случае острой необходимости прийти на помощь ближнему, делиться своими сбережениями, порой абсолютно бескорыстно;

-осознавать необходимость выделения главного (умение видеть преимущества того или иного предмета, действия).

Практические результаты:

-освоить начальные навыки обращения с деньгами, осознать необходимость грамотно и бережливо относиться к ним;

-научиться принимать свои первые финансовые решения относительно расходов и трат, соотносить понятия хочу и могу. Понимать, что тратить можно мудро, с пользой для себя, а можно напрасно, без толку, бесполезно, бессмысленно;

-освоить начальные навыки планирования: интересно и с пользой использовать свободное время, принадлежащие ребёнку вещи (игрушки, канцтовары и пр.), денежные средства и пр.;

-заложить нравственно-этические привычки (возвращать долги, уважать свой и чужой труд, сопереживать, делиться и пр.), которые в будущем будут способствовать успешному управлению личными финансами.

1.3.4 Педагогическая диагностика достижения планируемых образовательных результатов части Программы, формируемой участниками образовательных отношений

1. Парциальная модульная программа развития интеллектуальных способностей в процессе познавательной деятельности и вовлечения в научно-техническое творчество «STEM образование детей дошкольного и младшего школьного возраста» авторы Т. В. Волосовец, В. А. Маркова, С. А. Аверин

Педагогическая диагностика достижений ребенка при освоении программы «STEM-образование детей дошкольного и младшего школьного возраста» предполагает систему мониторинга формируемых качеств в процессе наблюдений педагога за деятельностью детей по освоению образовательных модулей с целью выявления:

- способов деятельности и их динамики;
- интересов, приоритетов и склонностей ребенка;
- индивидуальных личностных и познавательных особенностей;
- коммуникативных способностей.

В качестве целевых ориентиров мониторинга выступают критерии формирования интеллектуальных способностей, указанные в разделе «Планируемые результаты освоения программы», раздел 1.3.3

2. Парциальная программа «Азы финансовой культуры для дошкольников» (Л.В. Страхович, Е.В. Семенкова, Л.Ю. Рыжановская)

Мониторинг образовательного процесса проводится 2 раза в год в начале сентября и в конце мая. Мониторинг проводит воспитатель. Основной задачей мониторинга является определение степени освоения ребёнком программы по основам финансовой грамотности. Данные о результатах мониторинга заносятся в диагностический лист освоения знаний детей в рамках программы. Анализ диагностического листа позволяет оценить эффективность образовательного процесса в дошкольном образовательном учреждении по финансовой грамотности дошкольников.

Уровни усвоения программы (по А. Д. Шатовой)

Старшая группа(5-6 лет)

Высокий: Ребенок самостоятельно пользуется моделью трудового процесса как средством познания трудовой деятельности взрослых. Владеет речью-доказательством, верно, обосновывает ценность каждого вида труда. Проявляет устойчивый интерес к труду взрослых, стремление оказать посильную помощь. Понимает товар как продукт труда, имеющий цену, зависящую от качества. Проявляет бережливость, аккуратность, начала рационального поведения. Испытывает чувство вины за поломку игрушек, стремится устранить свою оплошность.

Средний: Ребенок имеет представление о значимости разных профессий, устанавливает связи между разными видами труда. Осознает назначение денег. Стремится аргументировать свои суждения. Может объяснить, чем заняты родители, в чем ценность их труда, имеет элементарное представление о семейном бюджете. Интерес к труду взрослых устойчив. Понимает товар как продукт труда, имеющий цену. Владеет обобщенными представлениями о качествах хозяина (бережливость, аккуратность). Проявляет беспокойство в связи с поломкой игрушек, меняется игрушками со сверстниками.

Низкий: Нечеткое представление о трудовом процессе. Ребенок знает названия некоторых профессий, но затрудняется в раскрытии значимости разных видов труда, установлении связи между ними. Отношение к деньгам не отличается осознанностью. Познавательное отношение к труду не устойчивое. Не осознает товар, как продукт труда, имеющий цену. Имеет нечеткое представление о качествах хозяина (бережливость, аккуратность). Не выражает сожаления по поводу сломанных игрушек, вещей. Не делится со сверстниками.

Старшая группа (6-7 лет)

Высокий: Ребенок проявляет ярко выраженное эмоциональное отношение к заданиям экономического содержания. Активно отвечает на вопросы, проявляет любознательность, задает вопросы экономического характера. Использует в речи экономические термины. Устойчивое отрицательное отношение к жадности, корыстолюбию, лени, лживости. Уверен в своих силах, способен к длительному сосредоточению. Проявляет настойчивость.

Средний: Ребенок проявляет интерес к большинству заданий. Отвечает на вопросы, но сам вопросов не задает. Выполняет задания с незначительной помощью взрослого. Отношение к отрицательным нравственным качествам не устойчивое.

Низкий: Ребенок не всегда уверен в своих силах. Затруднения преодолевает по побуждению воспитателя. Проявляет ситуативный интерес к заданиям. Пассивен, отвечает только на те вопросы, с которыми знаком по личному опыту. Низкий уровень самостоятельности. Осуждает жадность, лень, лживость с нацеливанием взрослого.

II. СОДЕРЖАТЕЛЬНЫЙ РАЗДЕЛ

2.1 Задачи и содержание образования по образовательным областям (раздел III, п.17 ФОП ДО)

Программа определяет содержательные линии образовательной деятельности, реализуемые ДОУ по основным направлениям развития детей дошкольного возраста (социально-коммуникативного, познавательного, речевого, художественно-эстетического, физического развития).

В каждой образовательной области сформулированы задачи и содержание образовательной деятельности, предусмотренное для освоения в каждой возрастной группе детей. Представлены задачи воспитания, направленные на приобщение детей к ценностям **российского народа, формирование у них ценностного отношения к окружающему миру.**

Более конкретное и дифференцированное по возрастам описание воспитательных задач приводится в Программе воспитания.

По решению задач каждой образовательной области, представлен инструментарий (УМК).

Содержание ОП ДО обеспечивает развитие личности, мотивации и способностей детей в различных видах деятельности и охватывает следующие структурные единицы, представляющие определенные образовательные области развития и образования детей:

- ❖ Социально-коммуникативное развитие.
- ❖ Познавательное развитие.
- ❖ Речевое развитие.
- ❖ Художественно-эстетическое развитие.
- ❖ Физическое развитие.

Модель образовательного процесса МДОУ «Детский сад №14»

Обязательная часть ОП ДО	Часть, формируемая участниками образовательных отношений
<p>Цель: реализация содержания дошкольного образования, в соответствии с основными направлениями:</p> <ol style="list-style-type: none"> 1. Социально-коммуникативное развитие 2. Познавательное развитие 3. Речевое развитие 4. Художественно-эстетическое развитие 5. Физическое развитие 	<p>Цель: <i>реализация вариативного содержания, в соответствии со спецификой деятельности ДОУ</i></p>
<p>В соответствии с: - ФОП ДО, утвержденной приказом Министерства просвещения РФ от 25 ноября 2023 года № 1028 http://publication.pravo.gov.ru/Document/Viaw/0001202212280044?ysclid=lqf59fm31q240580100</p>	<p>В соответствии с: Парциальная модульная программа развития интеллектуальных способностей в процессе познавательной деятельности и вовлечения в научно-техническое творчество «STEM - образование детей дошкольного и младшего школьного возраста» авторы Т. В. Волосовец, В. А. Маркова, С. А. Аверин https://disk.yandex.ru/i/rDSLucXzP9XXkA <i>Парциальная программа «Азы финансовой культуры для дошкольников» (Л.В. Страхович, Е.В. Семенкова, Л.Ю. Рыжановская)</i> https://beloretsk-ds31.bash.prosadiki.ru/media/2021/12/08/1307798926/programa_Azy_finansovoj_kultury.pdf</p>
<p>Возрастные периоды (в соответствии с контингентом)/ направленность групп Ранний возраст: (от 1,5 до 3-х лет)/общеразвивающая Дошкольный возраст: (от 3- 4 лет)/ общеразвивающая</p>	<p><i>Возрастные периоды: (в соответствии с контингентом и особенностями вариативной составляющей)/ направленность групп Дошкольный возраст: (от 4 -5) лет/общеразвивающая</i></p>

(от 4-5 лет)/ общеразвивающая (от 5-6 лет)/ общеразвивающая (от 5-6 лет)/ комбинированная (от 6-7(8) лет)/ общеразвивающая	(от 5-6 лет)/ общеразвивающая (от 6-7(8) лет)/ общеразвивающая (от 5-6 лет) комбинированная
---	---

2.1.1. Задачи и содержание образовательной области «Социально-коммуникативное развитие» (раздел III, п.18 ФОП ДО)

Социально-коммуникативное развитие направлено на усвоение норм и ценностей, принятых в обществе, включая моральные и нравственные ценности; развитие умения общаться и взаимодействовать с партнерами по игре, совместной деятельности или обмену информацией; становление самостоятельности, целенаправленности и саморегуляции собственных действий; развитие социального и эмоционального интеллекта, эмоциональной отзывчивости, сопереживания; формирование уважительного отношения и чувства принадлежности к своей семье и к сообществу детей и взрослых в Организации; развитие умения подчиняться правилам и социальным нормам; формирование позитивных установок к различным видам труда и творчества; формирование отношения к образованию как к одной из ведущих жизненных ценностей; формирование основ безопасного поведения в быту, социуме, природе.

Основные цели и задачи соответствуют ОП ДО Федеральной образовательной программе дошкольного образования, утвержденной приказом Министерства просвещения Российской Федерации от 25 ноября 2022 г. N 1028. И включает подразделы:

- ❖ социальные отношения;
- ❖ формирования основ гражданственности и патриотизма;
- ❖ трудовое воспитание;
- ❖ основы безопасного поведения.

Социально-коммуникативное развитие

Таблица 3

Возрастной период	Задачи	Содержание образовательной деятельности	Решение совокупных задач воспитания
<p>От 1 года до 2 лет</p>	<p>В области социально-коммуникативного развития основными задачами образовательной деятельности являются:</p> <ul style="list-style-type: none"> ➤ создавать условия для благоприятной адаптации ребёнка к ДОО; ➤ поддерживать пока еще непродолжительные контакты со сверстниками, интерес к сверстнику; ➤ формировать элементарные представления: о себе, близких людях, ближайшем предметном окружении; ➤ создавать условия для получения опыта применения правил социального взаимодействия. 	<p>Для благоприятной адаптации к ДОО педагог обеспечивает эмоциональный комфорт детей в группе; побуждает детей к действиям с предметами и игрушками, поддерживает потребность в доброжелательном внимании, заботе, положительных отзывах и похвалы со стороны взрослых. Использует разнообразные телесные контакты (прикосновения), жесты, мимику.</p> <p>Педагог поощряет проявление ребёнком инициативы в общении со взрослыми и сверстниками; хвалит ребёнка, вызывая радость, поддерживает активность ребёнка, улучшая его отношение к взрослому, усиливая доверие к нему.</p> <p>Педагог включает детей в игровые ситуации, вспоминая любимые сказки, стихотворения и тому подобное, поощряет проявление у ребёнка интереса к себе, желание участвовать в совместной деятельности, игре, развлечении.</p> <p>Педагог в беседе и различных формах совместной деятельности формирует элементарные представления ребёнка о себе, своем имени, внешнем виде, половой принадлежности (мальчик, девочка) по внешним признакам (одежда, причёска); о близких людях; о ближайшем предметном окружении.</p> <p>Педагог создает условия для получения ребёнком первичного опыта социального взаимодействия (что можно делать, чего делать нельзя;</p>	<p><i>Решение совокупных задач воспитания в рамках образовательной области «Социально-коммуникативное развитие» направлено на</i> приобщение детей к ценностям «Родина», «Природа», «Семья», «Человек», «Жизнь», «Милосердие», «Добро», «Дружба», «Сотрудничество», «Труд».</p> <p>Это предполагает решение задач нескольких направлений воспитания:</p> <p style="text-align: center;">- воспитание</p>

		здороваться, отвечать на приветствие взрослого, благодарить; выполнять просьбу педагога).	уважения к своей семье, своему населенному пункту, родному краю, своей стране;
От 2 лет до 3 лет	<ul style="list-style-type: none"> ➤ поддерживать эмоционально-положительное состояние детей в период адаптации к ДОО; ➤ развивать игровой опыт ребёнка, помогая детям отражать в игре представления об окружающей действительности; ➤ поддерживать доброжелательные взаимоотношения детей, развивать эмоциональную отзывчивость в ходе привлечения к конкретным действиям помощи, заботы, участия; ➤ формировать элементарные представления о людях (взрослые, дети), их внешнем виде, действиях, одежде, о некоторых ярко выраженных эмоциональных состояниях (радость, грусть), о семье и ДОО; ➤ формировать первичные представления ребёнка о себе, о своем возрасте, поле, о родителях (законных представителях) и близких 	<p>Педагог поддерживает желание детей познакомиться со сверстником, узнать его имя, используя приемы поощрения и одобрения. Оказывает помощь детям в определении особенностей внешнего вида мальчиков и девочек, их одежды, причёсок, предпочитаемых игрушек, задает детям вопросы уточняющего или проблемного характера, объясняет отличительные признаки взрослых и детей, используя наглядный материал и повседневные жизненные ситуации. Показывает и называет ребёнку основные части тела и лица человека, его действия. Поддерживает желание ребёнка называть и различать основные действия взрослых.</p> <p>Педагог знакомит детей с основными эмоциями и чувствами человека, обозначает их словом, демонстрирует их проявление мимикой, жестами, интонацией голоса. Предлагает детям повторить слова, обозначающие эмоциональное состояние человека, предлагает детям задания, помогающие закрепить представление об эмоциях, в том числе их узнавание на картинках.</p> <p>Педагог рассматривает вместе с детьми картинки с изображением семьи: детей, родителей (законных представителей). Поощряет стремление детей узнавать членов семьи, называть их, рассказывает детям о том, как члены семьи могут заботиться друг о друге.</p> <p>Педагог поддерживает желание детей познавать пространство своей группы, узнавать вход в группу, её расположение на этаже, педагогов, которые работают с детьми. Рассматривает с детьми пространство группы, назначение каждого помещения, его наполнение, помогает детям ориентироваться в пространстве</p>	<p>воспитание уважительного отношения к другим людям - детям и взрослым (родителям (законным представителям), педагогам, соседям и другим), вне зависимости от их этнической и национальной принадлежности;</p> <p>- воспитание ценностного отношения к культурному наследию своего народа, к нравственным и культурным традициям России; содействие становлению целостной картины мира, основанной на представлениях о добре и зле, красоте и уродстве, правде и</p>

	<p>членах семьи.</p>	<p>группы.</p> <p>Педагог поддерживает стремление детей выполнять элементарные правила поведения («можно», «нельзя»). Личным показом демонстрирует правила общения: здоровается, прощается, говорит «спасибо», «пожалуйста», напоминает детям о важности использования данных слов в процессе общения со взрослыми и сверстниками, поощряет инициативу и самостоятельность ребёнка при использовании «вежливых слов».</p> <p>Педагог использует приемы общения, позволяющие детям проявлять внимание к его словам и указаниям, поддерживает желание ребёнка выполнять указания взрослого, действовать по его примеру и показу.</p> <p>Педагог организует детей на участие в подвижных, музыкальных, сюжетных и хороводных играх, поощряет их активность и инициативность в ходе участия в играх.</p> <p>Педагог формирует представление детей о простых предметах своей одежды, обозначает словами каждый предмет одежды, рассказывает детям о назначении предметов одежды, способах их использования (надевание колготок, футболок и тому подобное).</p>	<p>лжи;</p> <p>-воспитание социальных чувств и навыков: способности к сопереживанию, общительности, дружелюбия, сотрудничества, умения соблюдать правила, активной личностной позиции;</p> <p>-создание условий для возникновения у ребёнка нравственного, социально значимого поступка, приобретения ребёнком опыта милосердия и заботы;</p> <p>- поддержка трудового усилия, привычки к доступному дошкольнику напряжению физических, умственных и нравственных сил для решения трудовой задачи;</p>
<p>От 3 лет до 4 лет</p>	<p><i>В сфере социальных отношений:</i></p> <ul style="list-style-type: none"> ➤ развивать эмоциональную отзывчивость, способность откликаться на ярко выраженные эмоции сверстников и взрослых, различать и понимать отдельные эмоциональные проявления, учить правильно их называть; ➤ обогащать представления 	<p><i>В сфере социальных отношений.</i> Педагог создает условия для формирования у детей образа Я: закрепляет умение называть свое имя и возраст, говорить о себе в первом лице; проговаривает с детьми характеристики, отличающие их друг от друга (внешность, предпочтения в деятельности, личные достижения).</p> <p>Педагоги способствуют различению детьми основных эмоций (радость, печаль, грусть, гнев, страх, удивление) и пониманию ярко выраженных эмоциональных состояний. При общении с детьми</p>	

	<p>детей о действиях, в которых проявляются доброе отношение и забота о членах семьи, близком окружении;</p> <ul style="list-style-type: none"> ➤ поддерживать в установлении положительных контактов между детьми, основанных на общих интересах к действиям с игрушками, предметами и взаимной симпатии; ➤ оказывать помощь в освоении способов взаимодействия со сверстниками в игре, в повседневном общении и бытовой деятельности; ➤ приучать детей к выполнению элементарных правил культуры поведения в МДОУ; <p>в области формирования основ гражданственности и патриотизма:</p> <ul style="list-style-type: none"> ➤ обогащать представления детей о малой родине и поддерживать их отражения в различных видах деятельности; <p>в сфере трудового воспитания:</p> <ul style="list-style-type: none"> ➤ развивать интерес к труду взрослых в ДОО и в семье, формировать представления 	<p>педагог интересуется настроением детей, предоставляет возможность рассказать о своих переживаниях, демонстрирует разнообразные способы эмпатийного поведения (поддержать, пожалеть, обнадежить, отвлечь и порадовать). При чтении художественной литературы педагог обращает внимание на проявления, характеризующие настроения, эмоции и чувства героев, комментирует их отношения и поведение, поощряет подражание детей позитивному опыту персонажей художественных произведений и мультипликации.</p> <p>Педагог обогащает представления детей о действиях и поступках людей, в которых проявляются доброе отношение и забота о членах семьи, близком окружении, о животных, растениях; знакомит с произведениями, отражающими отношения между членами семьи.</p> <p>Педагог создает в группе положительный эмоциональный фон для объединения детей, проводит игры и упражнения в кругу, где дети видят и слышат друг друга.</p> <p>Педагог поощряет позитивный опыт взаимодействия детей, создает условия для совместных игр, демонстрирует позитивный настрой и удовольствие, которое можно испытывать от общения и совместной игры. Помогает детям обращаться друг к другу, распознавать проявление основных эмоций и реагировать на них. Способствует освоению детьми простых способов общения и взаимодействия: обращаться к детям по именам, договариваться о совместных действиях, вступать в парное общение (спокойно играть рядом, обмениваться игрушками, объединяться в парной игре, вместе рассматривать картинки, наблюдать и прочее). В совместных игровых и бытовых действиях педагог демонстрирует</p>	<p>- формирование способности бережно и уважительно относиться к результатам своего труда и труда других людей.</p>
--	--	---	---

	<p>о конкретных видах хозяйственно-бытового труда, направленных на заботу о детях (мытьё посуды, уборка помещений группы и участка и прочее) и трудовые навыки;</p> <ul style="list-style-type: none"> ➤ воспитывать бережное отношение к предметам и игрушкам как результатам труда взрослых; ➤ приобщать детей к самообслуживанию (одевание, раздевание, умывание), развивать самостоятельность, уверенность, положительную самооценку; <p><i>В области формирования основ безопасного поведения:</i></p> <ul style="list-style-type: none"> ➤ развивать интерес к правилам безопасного поведения ➤ обогащать представления о правилах безопасного поведения в быту, безопасного использования бытовых предметов и гаджетов, исключая практическое использование электронных средств обучения. 	<p>готовность действовать согласованно, создает условия для возникновения между детьми договоренности.</p> <p>Знакомит детей с элементарными правилами культуры поведения, упражняет в их выполнении (здороваться, прощаться, благодарить), демонстрирует одобрение при самостоятельном выполнении детьми правил поведения.</p> <p><i>В области формирования основ гражданственности и патриотизма.</i></p> <p>Педагог обогащает представления детей о малой родине: регулярно напоминает название населенного пункта, в котором они живут; знакомит с близлежащим окружением ДОО (зданиями, природными объектами), доступными для рассматривания с территории. Обсуждает с детьми их любимые места времяпрепровождения в населенном пункте. Демонстрирует эмоциональную отзывчивость на красоту родного края, восхищается природными явлениями.</p> <p>Поддерживает отражение детьми своих впечатлений о малой родине в различных видах деятельности (рассказывает, изображает, воплощает образы в играх, разворачивает сюжет и так далее).</p> <p><i>В сфере трудового воспитания.</i></p> <p>Педагог формирует первоначальные представления о том, что предметы делаются людьми, например, демонстрирует процессы изготовления атрибутов для игр. В процессе взаимодействия с детьми выделяет особенности строения предметов и знакомит с назначением их частей (например: ручка на входной двери нужна для того, чтобы удобнее было открыть дверь и прочее). Знакомит детей с основными свойствами и качествами материалов, из которых изготовлены предметы, знакомые ребёнку (картон,</p>	
--	---	--	--

		<p>бумага, дерево, ткань), создает игровые ситуации, вызывающие необходимость в создании предметов из разных материалов, использует дидактические игры с предметами и картинками на группировку по схожим признакам, моделирует ситуации для активизации желания детей включиться в выполнение простейших действий бытового труда.</p> <p>Педагог формирует первоначальные представления о хозяйственно-бытовом труде взрослых дома и в группе ДОО, поощряет желание детей соблюдать порядок при раздевании на дневной сон (аккуратное складывание одежды), уборке рабочего места после продуктивных видов деятельности (лепки, рисования, аппликации) и тому подобное. Использует приемы одобрения и поощрения ребёнка при правильном выполнении элементарных трудовых действий (убирает за собой посуду на раздаточный стол, убирает рабочее место после занятий, собирает игрушки, помогает раздать наглядный материал на занятие и тому подобное).</p> <p>Педагог поддерживает стремления ребёнка самостоятельно выполнять отдельные действия самообслуживания: одевание на прогулку, умывание после сна или перед приемом пищи, элементарный уход за собой (расчесывание волос, поддержание опрятности одежды, пользование носовым платком и тому подобное). Педагог создает условия для приучения детей к соблюдению порядка, используя приемы напоминания, упражнения, личного примера, поощрения и одобрения при самостоятельном и правильном выполнении действий по самообслуживанию.</p> <p>Педагог организует специальные игры и упражнения для развития мелкой моторики рук детей с целью повышения качества выполнения действий по</p>	
--	--	---	--

		<p>самообслуживанию.</p> <p><i>В области формирования основ безопасного поведения.</i></p> <p>Педагог поддерживает интерес детей к бытовым предметам, объясняет их назначение и правила использования, доброжелательно и корректно обращает внимание, что несоблюдение правил использования бытовых предметов позволяет создать ситуации, небезопасные для здоровья.</p> <p>Педагог использует игровые ситуации, создавая условия для демонстрации и формирования умений ребёнка пользоваться простыми бытовыми приборами, обсуждает с детьми какими предметами быта детям можно пользоваться только вместе со взрослыми: ножи, иголки, ножницы, лекарства, спички и так далее.</p> <p>Педагог обсуждает с детьми правила безопасного поведения в группе, рассказывает, почему игрушки нужно убирать на свои места, демонстрирует детям, как безопасно вести себя за столом, во время одевания на прогулку, во время совместных игр.</p> <p>Педагог рассказывает детям о том, как себя вести на площадке ДОО, игровой площадке рядом с домом. Обращает внимание детей на необходимость оповещать взрослых (педагога, родителей (законных представителей)), если ребёнок хочет покинуть игровую площадку, уйти с участка ДОО. Обсуждает вместе с детьми их действия, дает возможность ребёнку рассказать о своем опыте, как себя вести безопасно: рядом с бездомными животными (не нужно подходить близко, пугать животных), рядом с незнакомыми растениями (без разрешения взрослых не пробовать незнакомые ягоды, листья растений, если у ребёнка появляется желание их попробовать, обязательно сначала спросить у взрослого, можно ли их есть).</p>	
--	--	---	--

		<p>Педагог поддерживает интерес детей к вопросам безопасного поведения, поощряет вопросы детей дошкольного возраста, с готовностью на них отвечает, привлекая к обсуждению всех детей. Использует приемы упражнения, напоминания, личного примера для закрепления формируемых представлений.</p>	
<p>От 4 лет до 5 лет</p>	<p><i>В сфере социальных отношений:</i></p> <ul style="list-style-type: none"> ➤ формировать положительную самооценку, уверенность в своих силах, стремление к самостоятельности; ➤ развивать эмоциональную отзывчивость к взрослым и детям, слабым и нуждающимся в помощи, воспитывать сопереживание героям литературных и анимационных произведений, доброе отношение к животным и растениям; ➤ развивать позитивное отношение и чувство принадлежности детей к семье, уважение к родителям (законным представителям), педагогам и окружающим людям; ➤ воспитывать доброжелательное отношение ко взрослым и 	<p><i>В сфере социальных отношений.</i></p> <p>Педагог обогащает представления детей об их развитии, проговаривает и фиксирует внимание на разнообразных возрастных изменениях (когда я был маленький, когда я буду взрослым). Способствует освоению детьми традиционных представлений о половых и гендерных различиях, семейных ролях и отношениях.</p> <p>Формирует положительную самооценку, уверенность в своих силах, отмечает позитивные изменения в развитии и поведении детей, бережно и тактично помогает ребёнку обнаружить свои ошибки и найти адекватный способ их устранения.</p> <p>Педагог способствует распознаванию и пониманию детьми эмоциональных состояний, их разнообразных проявлений, связи эмоций и поступков людей. Создает ситуации получения детьми опыта проявления сочувствия и содействия (эмпатийного поведения) в ответ на эмоциональное состояние сверстников и взрослых, воспитывает чувствительность и внимательность к затруднениям и переживаниям окружающих. При чтении художественной литературы, просмотре фрагментов анимационных фильмов педагог обращает внимание на разнообразие эмоциональных проявлений героев, комментирует и обсуждает с детьми обусловившие их</p>	

	<p>детям;</p> <ul style="list-style-type: none"> ➤ воспитывать культуру общения со взрослыми и сверстниками, желание выполнять правила поведения, быть вежливыми в общении со взрослыми и сверстниками; ➤ развивать стремление к совместным играм, взаимодействию в паре или небольшой подгруппе, к взаимодействию в практической деятельности; <p><i>В области формирования основ гражданской ответственности и патриотизма:</i></p> <ul style="list-style-type: none"> ➤ воспитывать уважительное отношение к Родине, символам страны, памятным датам; ➤ воспитывать гордость за достижения страны в области спорта, науки, искусства и других областях; ➤ развивать интерес детей к основным достопримечательностями населенного пункта, в котором они живут. <p><i>в сфере трудового воспитания:</i></p> <ul style="list-style-type: none"> ➤ формировать представления об отдельных профессиях взрослых на основе 	<p>причины.</p> <p>Педагог развивает позитивное отношение и чувство принадлежности детей к семье, уважение к родителям (законным представителям): обогащает представление о структуре и составе семьи, родственных отношениях; семейных событиях, делах.</p> <p>Обеспечивает включенность детей в детское сообщество, умение согласовывать взаимоотношения со сверстниками. Побуждает детей наблюдать за поведением сверстников, развивает чувствительность к поступкам сверстников, интерес к их действиям. Способствует освоению детьми вербальных и невербальных средств и способов обращения к сверстникам, привлечения внимания и демонстрации своего расположения. Поддерживает детей в ситуации, когда им трудно выразить собственные потребности и при урегулировании конфликтов между сверстниками, демонстрирует культурные формы общения. Поощряет инициативу и самостоятельный выбор детьми занятий и партнеров, обогащает умение договариваться, поддерживает совместные дела детей в небольших группах (3-4 человека). Обеспечивает развитие личностного отношения ребёнка к соблюдению или нарушению моральных норм при взаимодействии со сверстником.</p> <p>Создает условия для развития детско-взрослого сообщества. Способствует освоению правил и форм проявления вежливости, уважения к старшим: напоминает и демонстрирует различные формы приветствия, прощания, выражения благодарности и просьбы. Знакомит детей с правилами поведения в общественных местах.</p> <p>Развивает позитивное отношение к ДОО: знакомит с педагогическими и иными работниками ДОО, с доступными для восприятия детьми правилами</p>	
--	--	--	--

	<p>ознакомления с конкретными видами труда;</p> <ul style="list-style-type: none"> ➤ воспитывать уважение и благодарность взрослым за их труд, заботу о детях; вовлекать в простейшие процессы хозяйственно-бытового труда; ➤ развивать самостоятельность и уверенность в самообслуживании, желании включаться в повседневные трудовые дела в ДОО и семье; <p><i>В области формирования основ безопасного поведения:</i></p> <ul style="list-style-type: none"> ➤ обогащать представления детей об основных источниках и видах опасности в быту, на улице, в природе, в общении с незнакомыми людьми; ➤ знакомить детей с простейшими способами безопасного поведения в опасных ситуациях; ➤ формировать представления о правилах безопасного дорожного движения в качестве пешехода и пассажира транспортного средства. ➤ формировать представления о правилах безопасного использования электронных 	<p>жизнедеятельности в ДОО; её традициями; воспитывает бережное отношение к пространству и оборудованию ДОО. Обращает внимание детей на изменение и украшение её помещений и территории, поддерживает инициативу детей и совместно планирует презентацию продуктов деятельности (рисунков, поделок) в пространстве группы и прилегающих к ней помещениях.</p> <p><i>В области формирования основ гражданской ответственности и патриотизма.</i></p> <p>Воспитывает уважительное отношение к нашей Родине - России. Продолжает знакомить с государственной символикой Российской Федерации: Российский флаг и герб России; воспитывает уважительное отношение к символам страны.</p> <p>Обогащает представления детей о государственных праздниках: День защитника Отечества, День Победы. Знакомит детей с содержанием праздника, с памятными местами в населенном пункте, котором живет, посвященными празднику.</p> <p>Педагог обогащает представления детей о малой родине: знакомит с основными достопримечательностями населенного пункта, развивает интерес детей к их посещению с родителями (законными представителями); знакомит с названиями улиц, на которых живут дети. Поддерживает эмоциональную отзывчивость детей на красоту родного края. Создает условия для отражения детьми впечатлений о малой родине в различных видах деятельности (рассказывает, изображает, воплощает образы в играх, разворачивает сюжет и так далее).</p> <p>Поддерживает интерес к народной культуре страны (традициям, устному народному творчеству, народной музыке, танцам, играм, игрушкам).</p>	
--	--	---	--

	<p>гаджетов, в том числе мобильных устройств, планшетов и прочее, исключая практическое использование электронных средств обучения.</p>	<p><i>В сфере трудового воспитания.</i></p> <p>Педагог знакомит детей с содержанием и структурой процессов хозяйственно-бытового труда взрослых, обогащает их представления, организуя специальные образовательные ситуации с моделированием конкретных трудовых процессов взрослых, работающих в ДОО (как музыкальный руководитель готовится к занятиям с детьми, как электрик меняет электрические лампочки в групповой комнате, повар делает салат на обед). Беседует с детьми, обращает внимание на целостность трудового процесса, направленного на продуктивный результат, вызывает у детей добрые и уважительные чувства к взрослым, которые заботятся о жизнедеятельности детей в ДОО.</p> <p>Педагог поддерживает инициативу детей узнать и рассказать о трудовой деятельности взрослых, поощряет коммуникативную активность ребёнка, связанную с желанием рассказать о профессии мамы или папы, описать их трудовые действия, рассказать о результатах их труда.</p> <p>Педагог расширяет представление детей о предметах как результате труда взрослых, о многообразии предметного мира материалов (металл, стекло, бумага, картон, кожа и тому подобное), знакомит детей с ключевыми характеристиками материалов, организуя экспериментирование способствует обогащению представлений детей об отличительных признаках материалов для создания продуктов труда (прочный (ломкий) материал, промокаемый (водоотталкивающий) материал, мягкий (твёрдый) материал и тому подобное).</p> <p>Педагог рассказывает детям о бытовой технике, помогающей взрослым организовать бытовой труд дома: стиральная и посудомоечная машины, пылесос,</p>	
--	---	--	--

		<p>мультиварка, миксер, мясорубка; беседует с детьми о назначении бытовой техники, формирует представление о её назначении для ускорения и облегчения процессов бытового труда.</p> <p>Педагог создает условия для позитивного включения детей в процессы самообслуживания в режимных моментах группы, поощряет желание детей проявлять самостоятельность и инициативность, используя приемы поощрения и одобрения правильных действий детей, результатов процесса самообслуживания.</p> <p>Одобрят действия детей, направленные на оказание взаимопомощи (помочь доделать поделку, помочь одеться, помочь убрать со стола и тому подобное).</p> <p>В процессе самообслуживания обращает внимание детей на необходимость бережного отношения к вещам: аккуратное складывание одежды, возвращение игрушек на место после игры и тому подобное. В процессе самообслуживания педагог напоминает детям о важности соблюдения очередности действий в трудовом процессе для достижения качественного результата, демонстрирует детям приемы самоконтроля для оценки результата, поощряет действия детей, направленные на применение способов самоконтроля в процессе выполнения действий.</p> <p><i>В области формирования основ безопасности поведения.</i></p> <p>Педагог способствует обогащению представлений детей об основных правилах безопасного поведения в быту, в природе, на улице, в реальном общении с незнакомыми людьми и в телефонных разговорах с ними.</p> <p>Создает условия для расширения и углубления</p>	
--	--	---	--

		<p>интереса детей к бытовым приборам и предметам быта, обсуждает вместе с детьми правила их использования, поощряет стремление детей поделиться своим опытом с другими, предлагает детям рассказать о том, как они дома соблюдают правила безопасного поведения, выбирает вместе с детьми лучшие примеры. Обсуждает с детьми, что порядок в доме и ДОО необходимо соблюдать не только для красоты, но и для безопасности человека, что предметы и игрушки необходимо класть на свое место.</p> <p>Рассматривает вместе с детьми картинки с правилами и алгоритмами поведения в ситуациях, опасных для здоровья и жизни, которые могут произойти с детьми дома, в условиях ДОО, в ближайшем с домом окружении: если неосторожно пользоваться, брать без разрешения или играть острыми, колющими, режущими предметами, то можно порезаться или уколоться, лучше предупредить взрослого и пользоваться только под его присмотром.</p> <p>Создает игровые ситуации, в которых ребёнок может закрепить опыт безопасного поведения в быту, на улице, в природе, в общении с незнакомыми людьми. Обсуждают с детьми правила безопасного поведения в чрезвычайных ситуациях: как позвать взрослого на помощь, как вызвать помощь по мобильному устройству и тому подобное.</p>	
<p>От 5 лет до 6 лет</p>	<p><i>В сфере социальных отношений:</i> обогащать представления детей о формах поведения и действиях в различных ситуациях в семье и ДОО; содействовать пониманию детьми собственных и чужих эмоциональных состояний и</p>	<p><i>В сфере социальных отношений.</i> Педагог предоставляет детям возможность рассказать о себе, выразить собственные потребности и желания, воспитывает самоуважение и уверенность в себе, подчеркивает достижения ребёнка. Знакомит детей с их правами. Обогащает представления детей о расширении форм поведения и действий детей в ситуации взросления (помощь взрослым дома и в</p>	

	<p>переживаний, овладению способами эмпатийного поведения в ответ на разнообразные эмоциональные проявления сверстников и взрослых;</p> <p>поддерживать интерес детей к отношениям и событиям в коллективе, согласованию действий между собой и заинтересованности в общем результате совместной деятельности;</p> <p>обеспечивать умение детей вырабатывать и принимать правила взаимодействия в группе, понимание детьми последствий несоблюдения принятых правил;</p> <p>расширять представления о правилах поведения в общественных местах; об обязанностях в группе;</p> <p>В области формирования основ гражданской ответственности и патриотизма: воспитывать уважительное отношение к Родине, к людям разных национальностей, проживающим на территории России, их культурному наследию;</p> <p>знакомить детей с содержанием государственных праздников и традициями празднования, развивать</p>	<p>группе, сочувствие и поддержка детей с ОВЗ в ДОО; забота и поддержка младших).</p> <p>Педагог знакомит детей с основными эмоциями и чувствами, их выражением в мимике, пантомимике, действиях, интонации речи. Анализирует с детьми причины и события, способствующие возникновению эмоций, рассматривает примеры из жизненного опыта детей, произведений литературы и изобразительного искусства, кинематографа и мультипликации. Учит детей понимать свои и чужие эмоциональные состояния, разговаривать о них, демонстрирует примеры эмоциональной поддержки и адекватные возрасту способы регуляции эмоциональных состояний.</p> <p>Обогащает представления о семье, семейных и родственных отношениях: члены семьи, ближайшие родственники по линии матери и отца. Способствует пониманию того, как поддерживаются родственные связи (переписка, разговор по телефону, посещения, совместный отдых), как проявляются в семье забота, любовь, уважение друг к другу. Рассматривает проявления семейных традиций и отношения к пожилым членам семьи. Обогащает представления детей о заботе и правилах оказания посильной помощи больному члену семьи.</p> <p>Педагог поддерживает стремление ребёнка быть членом детского коллектива: иметь ближайшее окружение и предпочтения в общении; стремиться к деловому сотрудничеству; в совместной деятельности ориентироваться на свои возможности и сверстника. Способствует овладению детьми умений совместной деятельности: принимать общую цель, договариваться о способах деятельности и материалах, в процессе общего дела быть внимательными друг к другу, проявлять заинтересованность в достижении результата,</p>	
--	--	---	--

	<p>патриотические чувства, уважение и гордость за поступки героев Отечества, достижения страны;</p> <p>поддерживать детскую любознательность по отношению к родному краю, эмоциональный отклик на проявления красоты в различных архитектурных объектах и произведениях искусства, явлениях природы;</p> <p>В сфере трудового воспитания:</p> <p>формировать представления о профессиях и трудовых процессах; воспитывать бережное отношение к труду взрослых, к результатам их труда; развивать самостоятельность и инициативу в трудовой деятельности по самообслуживанию, хозяйственно-бытовому, ручному труду и конструированию, труду в природе;</p> <p>знакомить детей с элементарными экономическими знаниями, формировать первоначальные представления о финансовой грамотности;</p> <p>4. в области формирования безопасного поведения:</p> <p>формировать представления детей об основных источниках и видах опасности в быту, на улице, в</p>	<p>выражать свое отношение к результату и взаимоотношениям. Поддерживает предотвращение и самостоятельное преодоление конфликтных ситуаций, уступки друг другу, уточнения причин несогласия. Обогащает опыт освоения детьми групповых форм совместной деятельности со сверстниками.</p> <p>Педагог в совместной деятельности с детьми поощряет обсуждение и установление правил взаимодействия в группе, способствует пониманию детьми последствий несоблюдения принятых правил.</p> <p>Расширяет представления о правилах поведения в общественных местах; об обязанностях в группе. Обогащает словарь детей вежливыми словами (доброе утро, добрый вечер, хорошего дня, будьте здоровы, пожалуйста, извините, спасибо).</p> <p>Развивает позитивное отношение к ДОО: поддерживает желание детей соблюдать порядок и чистоту в группе, преобразовывать пространство в зависимости от предстоящих событий (праздники, мероприятия), воспитывает бережное отношение к пространству и оборудованию ДОО. Включает детей в подготовку мероприятий для родителей (законных представителей), пожилых людей, младших детей в ДОО. Поддерживает чувство гордости детей, удовлетворение от проведенных мероприятий.</p> <p>В области формирования основ гражданственности и патриотизма.</p> <p>Педагог воспитывает уважительное отношение к нашей Родине - России. Расширяет представления о государственных символах России - гербе, флаге, гимне, знакомит с историей их возникновения в доступной для детей форме. Обогащает представления детей о том, что Россия - большая многонациональная страна, воспитывает уважение к людям разных национальностей, их культуре. Развивает интерес к</p>	
--	---	--	--

	<p>природе, в информационно-телекоммуникационной сети «Интернет» (далее - сеть Интернет) и способах безопасного поведения; о правилах безопасности дорожного движения в качестве пешехода и пассажира транспортного средства;</p> <p>формировать осмотрительное отношение к потенциально опасным для человека ситуациям;</p> <p>знакомить с основными правилами пользования сети Интернет, цифровыми ресурсами, исключая практическое использование электронных средств обучения индивидуального использования.</p>	<p>жизни людей разных национальностей, проживающих на территории России, их образу жизни, традициям и способствует его выражению в различных видах деятельности детей (рисуют, играют, обсуждают). Уделяет особое внимание традициям и обычаям народов, которые проживают на территории малой родины.</p> <p>Обогащает представления детей о государственных праздниках: День России, День народного единства, День Государственного флага Российской Федерации, День Государственного герба Российской Федерации, День защитника Отечества, День Победы, Всемирный день авиации и космонавтики. Знакомит детей с содержанием праздника, с традициями празднования, памятными местами в населенном пункте, посвященными празднику. Воспитывает уважение к защитникам и героям Отечества. Знакомит детей с яркими биографическими фактами, поступками героев Отечества, вызывает позитивный эмоциональный отклик и чувство гордости.</p> <p>Педагог обогащает представления детей о малой родине: поддерживает любознательность по отношению к родному краю; интерес, почему именно так устроен населенный пункт (расположение улиц, площадей, различных объектов инфраструктуры); знакомит со смыслом некоторых символов и памятников населенного пункта, развивает умения откликаться на проявления красоты в различных архитектурных объектах. Поддерживает проявления у детей первичной социальной активности: желание принять участие в значимых событиях, переживание эмоций, связанных с событиями военных лет и подвигами горожан (чествование ветеранов, социальные акции и прочее).</p>	
--	---	--	--

		<p><i>В сфере трудового воспитания.</i></p> <p>Педагог обогащает представления детей о труде взрослых, знакомит детей дошкольного возраста с разными видами производительного (промышленность, строительство, сельское хозяйство) и обслуживающего (сфера досуга и отдыха, сфера культуры, медицина, торговля) труда. Создает образовательные ситуации по ознакомлению детей с конкретными профессиями взрослых, демонстрирует возможные связи между профессиями, обращает внимание детей на содержание каждой профессии в соответствии с общей структурой трудового процесса (мотив, цель, инструменты и оборудование, содержание действий, выбор трудовых действий в соответствии с целью, результат): продавец продает товар покупателю, рабочий на фабрике изготавливает товар, шофер развозит товар по магазинам, грузчик разгружает товар.</p> <p>Педагог формирует представление детей о современной технике, в том числе цифровой, её разнообразии, создает образовательные ситуации для знакомства детей с конкретными техническими приборами, показывает, как техника способствует ускорению получения результата труда и облегчению труда взрослых.</p> <p>Педагог создает условия для знакомства детей с экономическими знаниями, рассказывает о назначении рекламы для распространения информации о товаре, формирует представление о финансовой грамотности человека, обсуждает с детьми назначение денег и их участие в процессе приобретения товаров или услуг, организует проблемные и игровые ситуации для детей, развивает умения планировать расходы на покупку необходимых товаров и услуг, формирует уважение к труду родителей (законных представителей).</p> <p>Педагог продолжает поощрять инициативность</p>	
--	--	---	--

		<p>и самостоятельность детей в процессах самообслуживания в группе (убрать постель после сна, расставить ровно стулья за столами в зоне учебной деятельности), создает проблемные и игровые ситуации для развития умений выполнять отдельные трудовые действия, привлекает к решению поставленных задач родителей (законных представителей) с целью создания дома условий для развития умений реализовывать элементы хозяйственнобытового труда: вымыть тарелку после обеда, вытереть пыль в комнате, застелить кровать, погладить носовой платок, покормить домашнего питомца и тому подобное.</p> <p>Педагог создает условия для коллективного выполнения детьми трудовых поручений во время дежурства, учит детей распределять между собой трудовые поручения для получения единого трудового результата.</p> <p><i>В области формирования безопасного поведения.</i></p> <p>Педагог создает условия для закрепления представлений детей о правилах безопасного поведения в быту, на улице, в природе, в общении с людьми, в том числе в сети Интернет. Обсуждает с детьми содержание детских книг, где герои попадают в опасные ситуации, побуждает детей к рассуждениям, что нужно было сделать, чтобы избежать опасности, обговаривает вместе с детьми алгоритм безопасного поведения. Рассматривает с детьми картинки, постеры, где раскрывается связь между необдуманным и неосторожным действиями человека и опасными последствиями разрешения ситуации (наступил на люк - чуть не провалился в шахту, толкнул ребёнка на горке - мальчик упал на острый лед и тому подобное). Иницирует проблемными вопросами желание детей рассказать о том, как можно было избежать опасной</p>	
--	--	--	--

		<p>ситуации, какие советы дети могли бы дать героям, представленным на картинках.</p> <p>Педагог создает условия для самостоятельной деятельности детей, где можно было бы применить навыки безопасного поведения: организует игровые и проблемные ситуации, решая которые ребенок может закрепить правила безопасного поведения. Иницирует вместе с детьми создание общих правил безопасного поведения в группе, на улице, в природе, в общении с людьми, поощряет интерес детей к данной теме, поддерживает их творческие находки и предложения. Читает с детьми художественную литературу, инициирует обсуждение с детьми тех эпизодов книги, где герои попадают в опасную ситуацию, активизирует проблемными вопросами желание детей рассказать, как нужно было себя вести в подобной ситуации, чтобы избежать опасности.</p> <p>Педагог обсуждает с детьми правила пользования сетью Интернет, цифровыми ресурсами</p>	
<p>От 6 лет до 7 лет.</p>	<p><i>В сфере социальных отношений:</i></p> <ul style="list-style-type: none"> ➤ поддерживать положительную самооценку ребенка, уверенность в себе, осознание роста своих достижений, чувства собственного достоинства, стремления стать школьником; ➤ обогащать опыт применения разнообразных способов взаимодействия со взрослыми и сверстниками; развитие начал социально-значимой активности; ➤ обогащать эмоциональный 	<p><i>В сфере социальных отношений.</i></p> <p>Педагог обеспечивает детям возможность осознания и признания собственных ошибок, рефлексии качества решения поставленных задач, определения путей развития. Знакомит детей с их правами, возможными вариантами поведения и реакций в случае их нарушения. Воспитывает осознанное отношение к своему будущему и стремление быть полезным обществу.</p> <p>Педагог знакомит детей с изменением позиции человека с возрастом (ребенок посещает ДОО, затем учится в общеобразовательной организации, в колледже, вузе, взрослый работает, пожилой человек передает опыт последующим поколениям). Объясняет детям о необходимости укрепления связи между поколениями, взаимной поддержки детей и взрослых.</p>	

	<p>опыт ребёнка, развивать способность ребёнка распознавать свои переживания и эмоции окружающих, осуществлять выбор социально одобряемых действий в конкретных ситуациях и обосновывать свои намерения и ценностные ориентации;</p> <ul style="list-style-type: none"> ➤ развивать способность ребёнка понимать и учитывать интересы и чувства других; договариваться и дружить со сверстниками; разрешать возникающие конфликты конструктивными способами; ➤ воспитывать привычки культурного поведения и общения с людьми, основ этикета, правил поведения в общественных местах; <p><i>В области формирования основ гражданственности и патриотизма:</i></p> <ul style="list-style-type: none"> ➤ воспитывать патриотические и интернациональные чувства, уважительное ➤ отношение к Родине, к представителям разных национальностей, интерес к их культуре и обычаям; 	<p>Обогащает представления детей об общеобразовательной организации, школьниках, учителе; поддерживает стремление к школьному обучению, к познанию, освоению чтения, письма. Расширяет представление о роли общеобразовательной организации в жизни людей.</p> <p>Педагог развивает умение детей распознавать собственные эмоции и чувства, понимать чувства и переживания окружающих; учит понимать эмоциональное состояние сверстников по невербальным признакам (обращает внимание на мимику, позу, поведение); помогает находить причины и следствия возникновения эмоций, анализировать свои переживания и рассказывать о них; использовать социально приемлемые способы проявления эмоций и доступных возрасту способы произвольной регуляции эмоциональных состояний (сменить вид деятельности и прочее). Демонстрирует детям отражение эмоциональных состояний в природе и произведениях искусства.</p> <p>Расширяет представления о семье, семейных и родственных отношениях: взаимные чувства, правила общения в семье, значимые и памятные события, досуг семьи, семейный бюджет.</p> <p>Обогащает представления о нравственных качествах людей, их проявлении в поступках и взаимоотношениях.</p> <p>Педагог развивает умение сотрудничать со сверстниками: побуждает к обсуждению планов, советуется с детьми по поводу дел в группе; поддерживает обращенность и интерес к мнению сверстника, инициирует ситуации взаимопомощи детей в различных видах деятельности; подчеркивает ценность каждого ребёнка и его вклада в общее дело; способствует тому, чтобы дети в течение дня в</p>	
--	---	---	--

	<ul style="list-style-type: none"> ➤ расширять представления детей о государственных праздниках и поддерживать интерес детей к событиям, происходящим в стране, развивать чувство гордости за достижения страны в области спорта, науки и искусства, служения и верности интересам страны; ➤ знакомить с целями и доступными практиками волонтерства в России и включать детей при поддержке взрослых в социальные акции, волонтерские мероприятия в ДОО и в населенном пункте; ➤ развивать интерес детей к населенному пункту, в котором живет, переживание чувства удивления, восхищения достопримечательностями, событиями прошлого и настоящего; поощрять активное участие в праздновании событий, связанных с его местом проживания; <p><i>В сфере трудового воспитания:</i></p> <ul style="list-style-type: none"> ➤ развивать ценностное отношение к труду взрослых; ➤ формировать представления 	<p>различных видах деятельности выбирали партнеров по интересам; помогает устанавливать детям темп совместных действий.</p> <p>Воспитывает привычку без напоминаний использовать в общении со сверстниками и взрослыми формулы словесной вежливости (приветствие, прощание, просьбы, извинения).</p> <p>Приучает детей самостоятельно соблюдать установленный порядок поведения в группе, регулировать собственную активность. Обогащает представления о том, что они самые старшие среди детей в ДОО, показывают другим хороший пример, заботятся о малышах, помогают взрослым, готовятся к обучению в общеобразовательной организации.</p> <p><i>В области формирования основ гражданской ответственности и патриотизма.</i></p> <p>Педагог воспитывает патриотические и интернациональные чувства, уважительное отношение к нашей Родине - России. Знакомит детей с признаками и характеристиками государства с учётом возрастных особенностей восприятия ими информации (территория государства и его границы, столица и так далее). Рассказывает, что Россия - самая большая страна мира и показывает на глобусе и карте. Расширяет представления о столице России - Москве и об административном центре федерального округа, на территории которого проживают дети. Знакомит с основными положениями порядка использования государственной символики (бережно хранить, вставать во время исполнения гимна страны).</p> <p>Обогащает представления о том, что в нашей стране мирно живут люди разных национальностей, воспитывает уважение к представителям разных национальностей, интерес к их культуре и обычаям.</p> <p>Знакомит детей с назначением и доступными</p>	
--	---	---	--

	<p>о труде как ценности общества, о разнообразии и взаимосвязи видов труда и профессий;</p> <ul style="list-style-type: none"> ➤ формировать элементы финансовой грамотности, осознания материальных возможностей родителей (законных представителей), ограниченности материальных ресурсов; ➤ развивать интерес и самостоятельность в разных видах доступного труда, умения включаться в реальные трудовые связи со взрослыми и сверстниками; ➤ поддерживать освоение умений сотрудничества в совместном труде; ➤ воспитывать ответственность, добросовестность, стремление к участию в труде взрослых, оказанию посильной помощи; <p><i>В области формирования безопасного поведения:</i></p> <ul style="list-style-type: none"> ➤ формировать представления об опасных для человека ситуациях в быту, в природе и способах правильного поведения; о правилах безопасности дорожного движения в качестве 	<p>практиками волонтерства в России, вызывает эмоциональный отклик, осознание важности и значимости волонтерского движения. Предлагает детям при поддержке родителей (законных представителей) включиться в социальные акции, волонтерские мероприятия в ДОО и в населенном пункте.</p> <p>Расширяет представления детей о государственных праздниках: День России, День народного единства, День Государственного флага Российской Федерации, День Государственного герба Российской Федерации, День защитника Отечества, День Победы, Всемирный день авиации и космонавтики. Знакомит детей с праздниками: День полного освобождения Ленинграда от фашистской блокады; Международный день родного языка, День добровольца (волонтера) в России, День Конституции Российской Федерации. Включает детей в празднование событий, связанных с жизнью населенного пункта, - День рождения города, празднование военных триумфов, памятные даты, связанные с жизнью и творчеством знаменитых горожан. Поощряет интерес детей к событиям, происходящим в стране, воспитывает чувство гордости за её достижения. Воспитывает уважение к защитникам Отечества, к памяти павших бойцов.</p> <p>Развивает интерес детей к населенному пункту, в котором живут, переживание чувства удивления, восхищения достопримечательностями, событиям прошлого и настоящего. Способствует проявлению активной деятельностной позиции детей: непосредственное познание достопримечательностей родного населенного пункта на прогулках и экскурсиях, чтение произведений детской литературы, в которой представлена художественно-эстетическая</p>	
--	--	--	--

	<p>пешехода и пассажира транспортного средства;</p> <p>➤ воспитывать осторожное и осмотрительное отношение к потенциально опасным для человека ситуациям в общении, в быту, на улице, в природе, в сети Интернет.</p>	<p>оценка родного края. Учит детей действовать с картой, создавать коллажи и макеты локаций, использовать макеты в различных видах деятельности. Знакомит детей с жизнью и творчеством знаменитых горожан; с профессиями, связанными со спецификой родного населенного пункта.</p> <p><i>В сфере трудового воспитания.</i></p> <p>Педагог расширяет и углубляет представления о труде взрослых путем знакомства детей с разными профессиями, рассказывает о современных профессиях, возникших в связи с потребностями людей. Организует встречи детей с представителями разных профессий, организует экскурсии с целью продемонстрировать реальные трудовые действия и взаимоотношения специалистов на работе, организует просмотры видеофильмов, мультфильмов, чтение художественно литературы для знакомства детей с многообразием профессий современного человека. Организует этические беседы с детьми с целью обсуждения требований, предъявляемых к человеку определенной профессии, раскрывает личностные качества, помогающие человеку стать профессионалом и качественно выполнять профессиональные обязанности.</p> <p>Педагог создает игровые и проблемные ситуации для расширения представлений детей об обмене ценностями в процессе производства и потребления товаров и услуг, о денежных отношениях в сфере обмена товаров и услуг, развития умений бережливости, рационального поведения в процессе реализации обменных операций: деньги - товар (продажа - покупка), формирует представления о реальной стоимости и цене отдельных продуктов питания, игрушек, детских книг. В процессе обсуждения с детьми основ финансовой грамотности</p>	
--	---	---	--

		<p>педагог формирует элементы культуры потребления: бережного отношения к ресурсам потребления: воде, электричеству, продуктам питания, одежде, обуви, жилищу.</p> <p>Поощряет инициативность и самостоятельность детей в процессах самообслуживания в группе (убрать постель после сна, расставить ровно стулья за столами в зоне учебной деятельности), создает проблемные и игровые ситуации для развития умений выполнять отдельные трудовые действия, привлекает к решению поставленных задач родителей (законных представителей) с целью создания дома условий для развития умений реализовывать элементы хозяйственно-бытового труда: вымыть тарелку после обеда, вытереть пыль в комнате, застелить кровать, погладить носовой платок, покормить домашнего питомца и тому подобное.</p> <p>Поддерживает коллективное выполнения детьми трудовых поручений во время дежурства, учит детей распределять между собой трудовые поручения для получения единого трудового результата, знакомит детей с правилами использования инструментов труда - ножниц, иголки и тому подобное.</p> <p><i>В области формирования безопасного поведения.</i></p> <p>Педагог осуществляет ознакомление детей с правилами безопасного поведения в ситуациях, создающих угрозу жизни и здоровью ребёнка (погас свет, остался один в темноте, потерялся на улице, в лесу, в магазине, во время массового праздника, получил травму (ушиб, порез) и тому подобное). Создавая игровые, проблемные ситуации, досуги для детей, педагог активизирует самостоятельный опыт детей в области безопасного поведения, позволяет детям демонстрировать сформированные умения,</p>	
--	--	--	--

		<p>связанные с безопасным поведением.</p> <p>Педагог инициирует самостоятельность и активность детей в соблюдении норм и правил безопасного поведения, ободряет похвалой правильно выполненные действия.</p> <p>Педагог рассказывает детям об элементарных правилах оказания первой медицинской помощи при первых признаках недомогания, травмах, ушибах. Закрепляет через организацию дидактических игр, упражнений действия детей, связанные с оказанием первой медицинской помощи.</p> <p>Организует встречи детей со специалистами, чьи профессии связаны с безопасностью (врач скорой помощи, врач - травматолог, полицейский, охранник в ДОО, пожарный и другие) с целью обогащения представлений детей о безопасном поведении дома, на улице, в природе, в ДОО, в местах большого скопления людей: в магазинах, на вокзалах, на праздниках, в развлекательных центрах и парках.</p> <p>Обсуждает с детьми правила безопасного общения и взаимодействия со сверстниками в разных жизненных ситуациях, поощряет стремление детей дошкольного возраста создать правила безопасного общения в группе.</p> <p>Обсуждает с детьми безопасные правила использования цифровых ресурсов, правила пользования мобильными телефонами с учётом требований Санитарных правил СП 2.4.3648-20 «Санитарно-эпидемиологические требования к организациям воспитания и обучения, отдыха и оздоровления детей и молодежи», утверждённых постановлением Главного государственного санитарного врача Российской Федерации от 28 сентября 2020 г. № 28 (зарегистрировано Министерством юстиции Российской Федерации</p>	
--	--	---	--

		18 декабря 2020 г, регистрационный № (1573), действующим до 1 января 2027 года (далее - СП 2.4.3648-20), и Санитарных правил и норм СанПиН 1.2.3685-21 «Гигиенические нормативы и требования к обеспечению безопасности и (или) безвредности для человека факторов среды обитания», утверждённых постановлением Главного государственного санитарного врача Российской Федерации от 28 января 2021 г. № 2 (зарегистрировано Министерством юстиции Российской Федерации 29 января 2021 г., регистрационный № 62296), действующим до 1 марта 2027 года (далее - СанПиН 1.2.3685-21).	
--	--	--	--

2.1.1.1 Перечень методических пособий, обеспечивающий реализацию содержания образовательной области «Социально-коммуникативное» развитие

- Губанова Н.Ф. Развитие игровой деятельности: Вторая группа раннего возраста. - М.: МОЗАИКА-СИНТЕЗ, 2018.
- Губанова Н.Ф. Развитие игровой деятельности: Младшая группа.- М.: МОЗАИКА-СИНТЕЗ, 2017. – 144 с.
- Губанова Н.Ф. Развитие игровой деятельности: Средняя группа. - М.: МОЗАИКА-СИНТЕЗ, 2017. – 160 с.
- Губанова Н.Ф. Игровая деятельность в детском саду. Для работы с детьми 2-7 лет. - М.: МОЗАИКА-СИНТЕЗ, 2017. – 120 с.
- Буре Р.С. Социально-нравственное воспитание дошкольников. Для занятий с детьми 3-7 лет. – М.: МОЗАИКА-СИНТЕЗ, 2018. – 80 с.
- Белая К.Ю. Формирование основ безопасности у дошкольников. Для занятий с детьми 2-7 лет. – М.: МОЗАИКА-СИНТЕЗ, 2018. – 64 с.
- Саулина Т.Ф. Знакомим дошкольников с правилами дорожного движения. Для занятий с детьми 3-7 лет. – М.: МОЗАИКА-СИНТЕЗ, 2018. – 112 с.: цв. вкл.
- Козлова С.А. Я - человек. Программа социального развития ребенка. – М.: Академия, 1998, 160 Буре Р.С. Социально-нравственное воспитание дошкольников. Для занятий с детьми 3-7 лет. - М.: МОЗАИКА-СИНТЕЗ, 2018. – 80 с.
- Куцакова Л.В. Трудовое воспитание в детском саду. Для занятий с детьми 3-7 лет. - М.: МОЗАИКА-СИНТЕЗ, 2017. – 128 с.
- Белая К.Ю. Формирование основ безопасности у дошкольников Для занятий с детьми 2-7 лет. - М.: МОЗАИКА-СИНТЕЗ, 2018. – 64 с.
- Петрова В.И., Стульник Т.Д. Этические беседы с дошкольниками. Для занятий с детьми 4-7 лет. – М.: МОЗАИКА-СИНТЕЗ, 2016. – 80 с.
- Лыкова И.А. Парциальная образовательная программа для детей дошкольного возраста «МИР БЕЗ ОПАСНОСТИ», издательский дом «Цветной мир», 2017, 112 стр. Рецензия ФГАУ «ФИРО» № 32 от 13 февраля 2017 г.
- Абрамова Л.В., Слепцова И.Ф. Социально-коммуникативное развитие дошкольников: Вторая группа раннего возраста. М.: МОЗАИКА-СИНТЕЗ, 2017. – 80 с.

Абрамова Л.В., Слепцова И.Ф. Социально-коммуникативное развитие дошкольников: Младшая группа. М.: МОЗАИКА-СИНТЕЗ, 2017. – 80
Абрамова Л.В., Слепцова И.Ф. Социально-коммуникативное развитие дошкольников: Средняя группа. М.: МОЗАИКА-СИНТЕЗ, 2017. – 96 с
Абрамова Л.В., Слепцова И.Ф. Социально-коммуникативное развитие дошкольников: Старшая группа. М.: МОЗАИКА-СИНТЕЗ, 2017. – 112
Абрамова Л.В., Слепцова И.Ф. Социально-коммуникативное развитие дошкольников: Подготовительная к школе группа. М.: МОЗАИКА-СИНТЕЗ, 2017. – 104 с

Куцакова Л.В. Трудовое воспитание в детском саду. Для занятий с детьми 3-7 лет. – М.: МОЗАИКА-СИНТЕЗ, 2017. – 128 с.

Зацепина М.Б. Дни воинской славы. Патриотическое воспитание дошкольников: Методическое пособие. – М.: Мозаика – синтез, 2008-2010;

Михайленко И.Я., Короткова Н.А. Игра с правилами в дошкольном возрасте. – М.: Сфера, 2008. 5. Михайленко И.Я.,

Короткова Н.А. Как играть с ребенком? – М.: Сфера, 2008.

Шорыгина Т.А. Беседы об основах безопасности с детьми 5-8 лет». М.: Сфера, 2005.

Воспитание дошкольника в труде. / Под ред. В.Г. Нечаевой. – М.: Просвещение, 1983.

Учите детей трудиться. / Р.С. Буре, Г.Н. Година. – М., 1983.

Воспитатель и дети. Учебное пособие. Глава «Растим самостоятельных и инициативных». / Р.С. Буре, Л.Ф. Островская. – М.: Ювента, 2001.

Конструирование и ручной труд в детском саду. Пособие для воспитателей / Л.В. Куцакова. – М.: Просвещение, 1990.

Шорыгина Т.А. Добрые сказки. Беседы с детьми о человеческом участии и добродетели. – М.: ТЦ

Шорыгина Т.А. Безопасные сказки. Беседы с детьми о безопасном поведении дома и на улице. М.: ТЦ Сфера, 2014. - 128с

Средства обучения

Серия «Мир в картинках»: «Государственные символы России»; «День Победы»; «Серия «Рассказы по картинкам»: «Великая

Отечественная война в произведениях художников»;

«Защитники Отечества». Серия «Расскажите детям о...»: «Расскажите детям о достопримечательностях Москвы»; «Расскажите детям о

Московском Кремле»;

«Расскажите детям об Отечественной войне 1812 года».

Бордачева И. Ю. Безопасность на дороге: Плакаты для оформления родительского уголка в ДОУ. Бордачева И. Ю. Дорожные знаки: Для работы с детьми 4–7 лет.

Комплекты Беседы с ребенком : Безопасность на дороге. Сложные ситуации.

Безопасность на дороге . Азбука дороги

Наглядно-дидактическое пособие «Правила маленького пешехода»

Аудио- визуальные средства

«Уроки хорошего поведения»; «Десять заповедей друзей леса»; «Стройплощадка не для детских игр»; «Улица полна неожиданностей»;

«Уроки осторожностей»; «Мы играем» «Правила дорожного движения»; «Безопасность на железной дороге»;

Технические средства обучения

Мультстудия, персональный компьютер; ноутбук; ксерокс; принтер; сканер; магнитофон;

музыкальный центр; акустическая система, проектор

2.1.2 Задачи и содержание образовательной области «Познавательное развитие» (ФОП ДО раздел III, п.19)

Познавательное развитие предполагает развитие интересов детей, любознательности и познавательной мотивации; формирование познавательных действий, становление сознания; развитие воображения и творческой активности; формирование первичных представлений о себе, других людях, объектах окружающего мира, о свойствах и отношениях объектов окружающего мира (форме, цвете, размере, материале, звучании, ритме, темпе, количестве, числе, части и целом, пространстве и времени, движении и покое, причинах и следствиях и др.); о малой родине и Отечестве, представлений о социокультурных ценностях нашего народа, об отечественных традициях и праздниках, о планете Земля как общем доме людей, об особенностях ее природы, многообразии стран и народов мира.

Основные цели и задачи соответствуют ОП ДО Федеральной образовательной программе дошкольного образования, утвержденной приказом Министерства просвещения Российской Федерации от 25 ноября 2022 г. N 1028. и включает подразделы:

от 1 до 2 лет:

- сенсорные эталоны и познавательные действия;
- окружающий мир; природа.

от 2 до 7 лет:

- сенсорные эталоны и познавательные действия;
- математические представления;
- окружающий мир;
- природа.

Таблица 4

Возрастной период	Задачи	Содержание образовательной деятельности	Решение совокупных задач воспитания
От 1 года до 2 лет.	В области познавательного развития основными задачами образовательной деятельности являются: <ul style="list-style-type: none"> ➤ поощрять целенаправленные моторные действия, использование наглядного действенного способа в решении практических жизненных ситуаций, находить 	Сенсорные эталоны и познавательные действия: - педагог концентрирует внимание детей на новых объектах, поддерживает интерес к знакомым предметам, поощряет самостоятельные действия ребёнка, одобряет их словом, интонацией, развивает стремление к общению со взрослым в ходе выполнения обследовательских и поисковых действий с предметами; создает условия для многократного повторения освоенных действий, вносит новые элементы в игры-манипуляции.	Решение совокупных задач воспитания в рамках образовательной области «Познавательное развитие» направлено на приобщение детей

	<p>предмет по образцу или словесному указанию;</p> <ul style="list-style-type: none"> ➤ формировать стремление детей к подражанию действиям взрослых, понимать обозначающие их слова; ➤ формировать умения ориентироваться в ближайшем окружении; ➤ развивать познавательный интерес к близким людям, к предметному окружению, природным объектам; ➤ развивать умения узнавать объекты живой и неживой природы ближайшего окружения, отличать их по наиболее ярким проявлениям и свойствам, замечать явления природы, поддерживать стремления к взаимодействию с ними. 	<p>Демонстрирует разнообразные действия со сборно-разборными игрушками, дидактическими пособиями, показывает их постепенное усложнение, добиваясь самостоятельного применения детьми усвоенных действий с игрушками и разнообразным материалом для активизации представлений о сенсорных эталонах. Поддерживает владение предметом, как средством достижения цели для начала развития предметно-орудийных действий;</p> <p>-педагог развивает умение группировать однородные предметы по одному из трех признаков (величина, цвет, форма) по образцу и словесному указанию (большой, маленький, такой, не такой), используя опредмеченные слова-названия, например, предэталонные формы: «кирпичик», «крыша», «огурчик», «яичко» и тому подобное. Развивает умение пользоваться приемом наложения и приложения одного предмета к другому для определения их равенства или неравенства по величине и тождественности по цвету, форме;</p> <p>-педагог развивает способности детей обобщать, узнавать и стремиться называть предметы и объекты, изображенные на картинке (в том числе и объекты природы); развивает их наблюдательность, способность замечать связи и различия между предметами и действиями с ними.</p> <p>Окружающий мир:</p> <p>-педагог формирует у детей элементарные представления: о самом себе - о своем имени; о внешнем виде (показать ручки, носик, глазик); о своих действиях (моет руки, ест, играет, одевается, купается и тому подобное); о желаниях (гулять, играть, есть и тому подобное); о близких людях (мама, папа, бабушка, дедушка и другие); о пище</p>	<p>к ценностям «Человек», «Семья», «Познание», «Родина» и «Природа», что предполагает:</p> <ul style="list-style-type: none"> - воспитание отношения к знанию как ценности, понимание значения образования для человека, общества, страны; -приобщение к отечественным традициям и праздникам, к истории и достижениям родной страны, к культурному наследию народов России; -воспитание уважения к людям - представителям разных народов России независимо от их этнической принадлежности; - воспитание уважительного
--	--	--	---

		<p>(хлеб, молоко, яблоко, морковка и тому подобное); о блюдах (суп, каша, кисель и тому подобное); о ближайшем предметном окружении - игрушках, их названиях, предметах быта, мебели, спальных принадлежностях, посуде); о личных вещах; о некоторых конкретных, близких ребёнку, ситуациях общественной жизни.</p> <p>Природа:</p> <p>-педагог развивает способности детей узнавать, называть и показывать на картинке и в естественной среде отдельных представителей диких и домашних животных, растения ближайшего окружения, объекты неживой природы, замечать природные явления (солнце, дождь, снег и другие природные явления), их изображения, выделять наиболее яркие отличительные признаки объектов живой природы, побуждает их рассматривать, положительно реагировать.</p>	<p>отношения к государственным символам страны (флагу, гербу, гимну);</p> <p>- воспитание бережного и ответственного отношения к природе родного края, родной страны, приобретение первого опыта действий по сохранению природы.</p>
<p>От 2 лет до 3 лет</p>	<p>В области познавательного развития основными задачами образовательной деятельности являются:</p> <ul style="list-style-type: none"> ➤ развивать разные виды восприятия: зрительного, слухового, осязательного, вкусового, обонятельного; ➤ развивать наглядно-действенное мышление в процессе решения познавательных практических задач; ➤ совершенствовать обследовательские действия: выделение цвета, формы, величины как особых признаков 	<p>Сенсорные эталоны и познавательные действия:</p> <p>-педагог демонстрирует детям и включает их в деятельность на сравнение предметов и определение их сходства-различия, на подбор и группировку по заданному образцу (по цвету, форме, величине). Побуждает и поощряет освоение простейших действий, основанных на перестановке предметов, изменении способа их расположения, количества; на действия переливания, пересыпания. Проводит игры- занятия с использованием предметов-орудий: сачков, черпачков для выуживания из специальных емкостей с водой или без воды шариков, плавающих игрушек, палочек со свисающим на веревке магнитом для «ловли» на нее</p>	

	<p>предметов, поощрять сравнение предметов между собой по этим признакам и количеству, использовать один предмет в качестве образца, подбирая пары, группы;</p> <ul style="list-style-type: none"> ➤ формировать у детей простейшие представления о геометрических фигурах, величине и количестве предметов на основе чувственного познания; ➤ развивать первоначальные представления о себе и близких людях, эмоционально-положительное отношение к членам семьи и людям ближайшего окружения, о деятельности взрослых; ➤ расширять представления о населенном пункте, в котором живет ребёнок, его достопримечательностях, эмоционально откликаться на праздничное убранство дома, ДОО; ➤ организовывать взаимодействие и знакомить с животными и растениями ближайшего окружения, их названиями, строением и отличительными особенностями, некоторыми объектами неживой природы; ➤ развивать способность наблюдать за явлениями 	<p>небольших предметов. Организует действия с игрушками, имитирующими орудия труда (заколачивание молоточком втулочек в верстачок, сборка каталок с помощью деревянных или пластмассовых винтов) и тому подобное, создает ситуации для использования детьми предметов-орудий в самостоятельной игровой и бытовой деятельности с целью решения практических задач;</p> <p>-педагог поощряет действия детей с предметами, при ориентации на 2-3 свойства одновременно; собирание одноцветных, а затем и разноцветных пирамидок из 4-5 и более колец, располагая их по убывающей величине; различных по форме и цвету башенок из 2-3 геометрических форм-вкладышей; разбираение и собирание трехместной матрешки с совмещением рисунка на её частях, закрепляя понимание детьми слов, обозначающих различный размер предметов, их цвет и форму. В ходе проведения с детьми дидактических упражнений и игр-занятий формирует обобщенные способы обследования формы предметов - ощупывание, рассматривание, сравнение, сопоставление; продолжает поощрять появление настойчивости в достижении результата познавательных действий.</p> <p>Математические представления:</p> <p>-педагог подводит детей к освоению простейших умений в различении формы окружающих предметов, используя предэталонные представления о шаре, кубе, круге, квадрате;</p>	
--	---	---	--

	<p>природы, воспитывать бережное отношение к животным и растениям.</p>	<p>подборе предметов и геометрических фигур по образцу, различению и сравнению предметов по величине, выбору среди двух предметов при условии резких различий: большой и маленький, длинный и короткий, высокий и низкий. Поддерживает интерес детей к количественной стороне различных групп предметов (много и много, много и мало, много и один) предметов.</p> <p>Окружающий мир:</p> <p>-педагог расширяет представления детей об окружающем мире, знакомит их с явлениями общественной жизни, с деятельностью взрослых (повар варит кашу, шофер водит машину, доктор лечит); развивает представления о себе (о своем имени, именах близких родственников), о внешнем облике человека, о его физических особенностях (у каждого есть голова, руки, ноги, лицо; на лице - глаза, нос, рот и так далее); о его физических и эмоциональных состояниях (проголодался - насытился, устал - отдохнул; намочил - вытер; заплакал - засмеялся и так далее); о деятельности близких ребѣнку людей («Мама моет пол»; «Бабушка вяжет носочки»; «Сестра рисует»; «Дедушка читает газету»; «Брат строит гараж»; «Папа работает за компьютером» и тому подобное); о предметах, действиях с ними и их назначении: предметы домашнего обихода (посуда, мебель, одежда), игрушки, орудия труда (веник, метла, лопата, ведро, лейка и так далее).</p> <p>Природа: в процессе ознакомления с природой</p>	
--	--	---	--

		<p>педагог организует взаимодействие и направляет внимание детей на объекты живой и неживой природы, явления природы, которые доступны для непосредственного восприятия.</p> <p>- Формирует представления о домашних и диких животных и их детенышах (особенности внешнего вида, части тела, питание, способы передвижения), о растениях ближайшего окружения (деревья, овощи, фрукты и другие), их характерных признаках (цвет, строение, поверхность, вкус), привлекает внимание и поддерживает интерес к объектам неживой природы (солнце, небо, облака, песок, вода), к некоторым явлениям природы (снег, дождь, радуга, ветер), поощряет бережное отношение к животным и растениям.</p>	
<p>От 3 лет до 4 лет.</p>	<p>В области познавательного развития основными задачами образовательной деятельности являются:</p> <ul style="list-style-type: none"> ➤ формировать представления детей о сенсорных эталонах цвета и формы, их использовании в самостоятельной деятельности; ➤ развивать умение непосредственного попарного сравнения предметов по форме, величине и количеству, определяя их соотношение между собой; помогать осваивать чувственные способы ориентировки в пространстве и 	<p>Сенсорные эталоны и познавательные действия:</p> <p>- педагог развивает у детей осязательно-двигательные действия: рассматривание, поглаживание, ощупывание ладонью, пальцами по контуру, прокатывание, бросание и тому подобное, расширяет содержание представлений ребёнка о различных цветах (красный, желтый, зеленый, синий, черный, белый), знакомит с оттенками (розовый, голубой, серый) и закрепляет слова, обозначающие цвет. Организуя поисковую деятельность, конкретизирует и обогащает познавательные действия детей, задает детям вопросы, обращает внимание на постановку цели, определение задач деятельности, развивает умения</p>	

	<p>времени; развивать исследовательские умения;</p> <ul style="list-style-type: none"> ➤ обогащать представления ребёнка о себе, окружающих людях, эмоционально-положительного отношения к членам семьи, к другим взрослым и сверстникам; ➤ конкретизировать представления детей об объектах ближайшего окружения: о родном населенном пункте, его названии, достопримечательностях и традициях, накапливать эмоциональный опыт участия в праздниках; ➤ расширять представления детей о многообразии и особенностях растений, животных ближайшего окружения, их существенных отличительных признаках, неживой природе, явлениях природы и деятельности человека в природе в разные сезоны года, знакомить с правилами поведения по отношению к живым объектам природы. 	<p>принимать образец, инструкцию взрослого, поощряет стремление самостоятельно завершить начатое действие. Организует и поддерживает совместные действия ребёнка со взрослым и сверстниками;</p> <p>-при сравнении двух предметов по одному признаку педагог направляет внимание детей на выделение сходства, на овладение действием соединения в пары предметов с ярко выраженными признаками сходства, группировкой по заданному предметному образцу и по слову.</p> <p>Математические представления:</p> <p>-педагог продолжает работу по освоению детьми практического установления простейших пространственно-количественных связей и отношений между предметами: больше-меньше, короче-длиннее, шире-уже, выше-ниже, такие же по размеру; больше-меньше, столько же, поровну, не поровну по количеству, используя приемы наложения и приложения; организует овладение уравниванием неравных групп предметов путем добавления одного предмета к меньшей группе или удаления одного предмета из большей группы; расширяет диапазон слов, обозначающих свойства, качества предметов и отношений между ними;</p> <p>-знакомит детей с некоторыми фигурами: шар, куб, круг, квадрат, треугольник, активизируя в их речи данные названия; обращает внимание на использование в быту характеристик: ближе (дальше), раньше (позже); помогает на чувственном</p>	
--	---	---	--

		<p>уровне ориентироваться в пространстве от себя: впереди (сзади), сверху (снизу), справа (слева) и времени (понимать контрастные особенности утра и вечера, дня и ночи).</p> <p>Окружающий мир:</p> <p>-педагог формирует у детей начальные представления и эмоционально-положительное отношение к родителям (законным представителям) и другим членам семьи, людям ближайшего окружения, поощряет стремление детей называть их по имени, включаться в диалог, в общение и игры с ними; побуждает ребёнка благодарить за подарки, оказывать посильную помощь родным, приобщаться к традициям семьи. Знакомит с населённым пунктом, в котором живет ребёнок, даёт начальные представления о родной стране, о некоторых наиболее важных праздниках и событиях. Включая детей в отдельные бытовые ситуации, знакомит с трудом людей близкого окружения, (ходят в магазин, убирают квартиру, двор, готовят еду, водят транспорт и другое). Знакомит с трудом работников ДОО (помощника воспитателя, повара, дворника, водителя). Демонстрирует некоторые инструменты труда, воспитывает бережное отношение к предметам, сделанным руками человека. Поощряет детей за проявление аккуратности (не сорить, убирать за собой, не расходовать лишние материалы зря и так далее). Дает первые представления о разнообразии вещей: игрушек, видов транспорта (машина, автобус, корабль и другие), книг (большие,</p>	
--	--	--	--

		<p>маленькие, толстые, тонкие, книжки-игрушки, книжки-картинки и другие). В ходе практического обследования знакомит с некоторыми овощами и фруктами (морковка, репка, яблоко, банан, апельсин и другие), их вкусовыми качествами (кислый, сладкий, соленый).</p> <p>Природа:</p> <p>-педагог расширяет представления о диких и домашних животных, деревьях, кустарниках, цветковых, травянистых растениях, овощах и фруктах, ягодах данной местности, помогает их различать и группировать на основе существенных признаков: внешний вид, питание; польза для человека; знакомит с объектами неживой природы и некоторыми свойствами воды, песка, глины, камней. Продолжает развивать способность наблюдать за явлениями природы в разные сезоны года и изменениями в жизни животных, растений и человека (выделять признаки времен года по состоянию листвы на деревьях, почвенному покрову). Способствует усвоению правил поведения в природе (не ломать ветки, не рвать растения, осторожно обращаться с животными, заботиться о них), развивает умение видеть красоту природы и замечать изменения в ней в связи со сменой времен года</p>	
<p>От 4 до 5 лет</p>	<p>В области познавательного развития основными задачами образовательной деятельности являются:</p> <ul style="list-style-type: none"> ➤ обогащать сенсорный опыт детей, развивать 	<p>Сенсорные эталоны и познавательные действия:</p> <p>- на основе обследовательских действий педагог формирует у детей умение различать и называть уже известные цвета (красный, синий,</p>	

	<p>целенаправленное восприятие и самостоятельное обследование окружающих предметов (объектов) с опорой на разные органы чувств;</p> <ul style="list-style-type: none"> ➤ развивать способы решения поисковых задач в самостоятельной и совместной со сверстниками и взрослыми деятельности; ➤ обогащать элементарные математические представления о количестве, числе, форме, величине предметов, пространственных и временных отношениях; ➤ расширять представления о себе и своих возможностях в познавательной деятельности с родителями (законными представителями) и членам семьи; продолжать развивать представления детей о труде взрослого; ➤ развивать представления детей о своей малой родине, населенном пункте, в котором живут, его достопримечательностях, поддерживать интерес к стране; знакомить с традициями и праздниками, принимать участие в подготовке к праздникам, эмоционально откликаться на участие в них; ➤ расширять представления о 	<p>зеленый, желтый, белый, черный) и оттенки (розовый, голубой, серый); знакомит с новыми цветами и оттенками (коричневый, оранжевый, светло-зеленый). Развивает способность различать и называть форму окружающих предметов, используя сенсорные эталоны геометрические фигуры (круг, квадрат, овал, прямоугольник, треугольник); находить отличия и сходства между предметами по 2-3 признакам путем непосредственного сравнения, осваивать группировку, классификацию и сериацию; описывать предметы по 3-4 основным свойствам.</p> <p>Математические представления:</p> <p>- педагог формирует у детей умения считать в пределах пяти с участием различных анализаторов (на слух, ощупь, счет движений и другое), пересчитывать предметы и отсчитывать их по образцу и названному числу; способствует пониманию независимости числа от формы, величины и пространственного расположения предметов; помогает освоить порядковый счет в пределах пяти, познанию пространственных и временных отношений (вперед, назад, вниз, вперед, налево, направо, утро, день, вечер, ночь, вчера, сегодня, завтра).</p> <p>Окружающий мир:</p> <p>- педагог демонстрирует детям способы объединения со сверстниками для решения поставленных поисковых задач (обсуждать проблему, договариваться, оказывать помощь в решении поисковых задач, распределять действия,</p>	
--	---	--	--

	<p>многообразии объектов живой природы, их особенностях, питании, месте обитания, жизненных проявлениях и потребностях;</p> <p>➤ обучать сравнению и группировке объектов живой природы на основе признаков, знакомить с объектами и свойствами неживой природы, отличительными признаками времен года, явлениями природы и деятельностью человека в разные сезоны, воспитывать эмоционально-положительное отношение ко всем живым существам, желание их беречь и заботиться.</p>	<p>проявлять инициативу в совместном решении задач, формулировать вопросы познавательной направленности и так далее);</p> <p>- расширяет представления детей о свойствах разных материалов в процессе работы с ними; подводит к пониманию того, что сходные по назначению предметы могут быть разной формы, сделаны из разных материалов; дает почувствовать и ощутить, что предметы имеют разный вес, объем; демонстрирует и разъясняет детям способы взвешивания, сравнения предметов между собой, показывая избегание возможности сделать ложные выводы (большой предмет не всегда оказывается более тяжелым);</p> <p>- показывает ребёнку существующие в окружающем мире простые закономерности и зависимости, например: если холодно - нужно теплее одеться, если темно - нужно зажечь свет, если сильный ветер - закрыть окно. Указывает на необходимость замечать целесообразность и целенаправленность некоторых действий, видеть простейшие причины и следствия собственных действий;</p> <p>- педагог продолжает расширять представления детей о членах семьи, о малой родине и Отечестве; представления о населенном пункте, в котором живут, некоторых городских объектах, видах транспорта; расширяет и обогащает начальные представления о родной стране, некоторых общественных праздниках и событиях. Знакомит</p>	
--	---	--	--

		<p>детей с трудом взрослых в городе и сельской местности; знакомит со спецификой зданий и их устройством в городе и селе (дома высокие, с балконами, лифтами, ванной; дома невысокие, с печкой, садом, огородом, будкой для собаки и так далее), с разными учреждениями: общеобразовательные организации, ДОО, поликлиники, магазины, парки, стадионы и другие.</p> <p>Природа:</p> <p>-педагог продолжает знакомить ребёнка с многообразием природы родного края, представителями животного и растительного мира, изменениями в их жизни в разные сезоны года. Демонстрирует процесс сравнения группировки объектов живой природы на основе признаков (дикие - домашние, хищные - травоядные, перелетные - зимующие, деревья - кустарники, травы - цветковые растения, овощи - фрукты, ягоды, грибы и другое). Знакомит с объектами и свойствами неживой природы (камни, песок, глина, почва, вода), с явлениями природы в разные сезоны года (листопад, ледоход, гололед, град, ветер); свойствами и качествами природных материалов (дерево, металл и другое), используя для этого простейшие опыты, экспериментирование;</p> <p>в процессе труда в природе педагог формирует представление детей об элементарных потребностях растений и животных: питание, вода, тепло, свет; углубляет представление о том, что человек ухаживает за домашними животными, комнатными</p>	
--	--	---	--

		растениями, за огородом и садом, способствует накоплению положительных впечатлений ребёнка о природе	
От 5 лет до 6 лет.	<p>В области познавательного развития основными задачами образовательной деятельности являются:</p> <ul style="list-style-type: none"> ➤ развивать интерес детей к самостоятельному познанию объектов окружающего мира в его разнообразных проявлениях и простейших зависимостях; ➤ формировать представления детей о цифровых средствах познания окружающего мира, способах их безопасного использования; ➤ развивать способность использовать математические знания и аналитические способы для познания математической стороны окружающего мира: опосредованное сравнение объектов с помощью заместителей (условной меры), сравнение по разным основаниям, по разным счет, упорядочивание, классификация, сериация и тому подобное); совершенствовать ориентировку в пространстве и времени; ➤ развивать способы взаимодействия с членами семьи и людьми ближайшего 	<p>Сенсорные эталоны и познавательные действия:</p> <ul style="list-style-type: none"> - педагог закрепляет умения детей различать и называть все цвета спектра и ахроматические оттенки; расширяет знания об известных цветах, знакомит с новыми цветами (фиолетовый) и оттенками (голубой, розовый, темно-зеленый, сиреневый); развивает способность различать и называть геометрические фигуры, осваивать способы воссоздания фигуры из частей, деления фигуры на части; выделять структуру плоских геометрических фигур, использовать сенсорные эталоны для оценки свойств и качеств предметов. Посредством игровой и познавательной мотивации педагог организует освоение детьми умений выделять сходство и отличие между группами предметов, сравнивать предметы по 3-5 признакам, группировать предметы по разным основаниям преимущественно на основе зрительной оценки; совершенствует приемы сравнения, упорядочивания и классификации на основе выделения их существенных свойств и отношений. Формирует представления о том, как люди используют цифровые средства познания окружающего мира и какие правила необходимо соблюдать для их безопасного использования; - педагог демонстрирует детям способы осуществления разных видов познавательной 	

	<p>окружения в познавательной деятельности, расширять самостоятельные действия различной направленности, закреплять позитивный опыт в самостоятельной и совместной со взрослым и сверстниками деятельности;</p> <ul style="list-style-type: none"> ➤ расширять представления о многообразии объектов живой природы, их особенностях, среде обитания и образе жизни, в разные сезоны года, их потребностях; продолжать учить группировать объекты живой природы; ➤ продолжать учить детей использовать приемы экспериментирования для познания объектов живой и неживой природы и их свойств и качеств; ➤ продолжать знакомить с сезонными изменениями в природе, и деятельностью человека в разные сезоны, воспитывать положительное отношение ко всем живым существам, желание их беречь и заботиться. 	<p>деятельности, осуществления контроля, самоконтроля и взаимоконтроля результатов деятельности и отдельных действий во взаимодействии со сверстниками, поощряет проявление наблюдательности за действиями взрослого и других детей. В процессе организации разных форм совместной познавательной деятельности показывает детей возможности для обсуждения проблемы, для совместного нахождения способов её решения, поощряет проявление инициативы, способности формулировать и отвечать на поставленные вопросы.</p> <p>Математические представления:</p> <ul style="list-style-type: none"> - в процессе обучения количественному и порядковому счету в пределах десяти педагог совершенствует счетные умения детей, понимание независимости числа от пространственно-качественных признаков, знакомит с цифрами для обозначения количества и результата сравнения предметов, с составом чисел из единиц в пределах пяти; подводит к пониманию отношений между рядом стоящими числами; - педагог совершенствует умения выстраивать сериационные ряды предметов, различающихся по размеру, в возрастающем и убывающем порядке в пределах десяти на основе непосредственного сравнения, показывает взаимоотношения между ними; организует освоение детьми опосредованного сравнения предметов по длине, ширине, высоте с помощью условной меры; 	
--	--	---	--

		<p>обогащает представления и умения устанавливать пространственные отношения при ориентировке на листе бумаги и временные зависимости в календарных единицах времени: сутки, неделя, месяц, год.</p> <p>Окружающий мир:</p> <ul style="list-style-type: none"> - педагог расширяет первичные представления о малой родине и Отечестве, о населенном пункте, его истории, его особенностях (местах отдыха и работы близких, основных достопримечательностях). Закрепляет представления о названии ближайших улиц, назначении некоторых общественных учреждений — магазинов, поликлиники, больниц, кинотеатров, кафе. Развивает познавательный интерес к родной стране, к освоению представлений о её столице, государственном флаге и гербе, о государственных праздниках России, памятных исторических событиях, героях Отечества. Формирует представления о многообразии стран и народов мира; - педагог формирует у детей понимание многообразия людей разных национальностей - особенностей их внешнего вида, одежды, традиций; развивает интерес к сказкам, песням, играм разных народов; расширяет представления о других странах и народах мира, понимание, что в других странах есть свои достопримечательности, традиции, свои флаги и гербы. <p>Природа:</p>	
--	--	---	--

		<p>- педагог формирует представления о многообразии объектов животного и растительного мира, их сходстве и различии во внешнем виде и образе жизни поведению в разные сезоны года; совершенствует умения сравнивать, выделять признаки, группировать объекты живой природы по их особенностям, месту обитания, образу жизни, питанию; направляет внимание детей на наличие потребностей у животных и растений (свет, тепло, вода, воздух, питание); создает ситуации для понимания необходимости ухода за растениями и животными относительно их потребностей;</p> <p>- педагог организует целенаправленное экспериментирование и опыты для ознакомления детей со свойствами объектов неживой природы, расширяя представления об объектах неживой природы, как среде обитания животных и растений (вода, почва, воздух, горы). Уточняет представления о признаках разных времен года (погодные изменения, состояние деревьев, покров, изменений в жизни человека, животных и растений); о деятельности человека в разные сезоны года (выращивание растений, сбор урожая, народные праздники и развлечения и другое); способствует усвоению детьми правил поведения в природе, формируя понимание ценности живого, воспитывает желание защитить и сохранить живую природу.</p>	
От 6 лет до	В области познавательного развития	<i>Сенсорные эталоны и познавательные действия:</i>	

<p>7 лет.</p>	<p>основными задачами образовательной деятельности являются:</p> <ul style="list-style-type: none"> ➤ расширять самостоятельность, поощрять творчество детей в познавательной исследовательской деятельности, избирательность познавательных интересов; ➤ развивать умения детей включаться в коллективное исследование, обсуждать его ход, договариваться о совместных продуктивных действиях, выдвигать и доказывать свои предположения, представлять совместные результаты познания; ➤ обогащать пространственные и временные представления, поощрять использование счета, вычислений, измерения, логических операций для познания и преобразования предметов окружающего мира; ➤ развивать умения детей применять некоторые цифровые средства для познания окружающего мира, соблюдая правила их безопасного использования; ➤ закреплять и расширять представления детей о способах взаимодействия со взрослыми и сверстниками в разных видах 	<p>- в процессе исследовательской деятельности педагог совершенствует способы познания свойств и отношений между различными предметами, сравнения нескольких предметов по 4-6 основаниям с выделением сходства, отличия свойств материалов. В ходе специально организованной деятельности осуществляет развитие у детей способности к различению и называнию всех цветов спектра и ахроматических цветов, оттенков цвета, умения смешивать цвета для получения нужного тона и оттенка;</p> <p>- педагог поддерживает стремление детей к самостоятельному выбору способов осуществления разных видов познавательной деятельности, обеспечению самоконтроля и взаимоконтроля результатов деятельности и отдельных действий во взаимодействии со сверстниками, использованию разных форм совместной познавательной деятельности. Поощряет умение детей обсуждать проблему, совместно находить способы её решения, проявлять инициативу;</p> <p>обогащает представления о цифровых средствах познания окружающего мира, закрепляет правила безопасного обращения с ними.</p> <p>Математические представления:</p> <p>- педагог формирует у детей умения использовать для познания объектов и явлений окружающего мира математические способы нахождения решений: вычисление, измерение, сравнение по количеству, форме и величине с</p>	
----------------------	--	--	--

	<p>деятельности, развивать чувство собственной компетентности в решении различных познавательных задач;</p> <ul style="list-style-type: none"> ➤ расширять представления о культурно-исторических событиях малой родины и Отечества, развивать интерес к достопримечательностям родной страны, её традициям и праздникам; воспитывать эмоционально-положительное отношение к ним; ➤ формировать представления детей о многообразии стран и народов мира; ➤ расширять и уточнять представления детей о богатстве природного мира в разных регионах России и на планете, о некоторых способах приспособления животных и растений к среде обитания, их потребностях, образе жизни живой природы и человека в разные сезоны года, закреплять умения классифицировать объекты живой природы; ➤ расширять и углублять представления детей о неживой природе и её свойствах, их использовании человеком, явлениях природы, воспитывать бережное и заботливое отношения к ней, формировать 	<p>помощью условной меры, создание планов, схем, использование знаков, эталонов и другое;</p> <ul style="list-style-type: none"> -в процессе специально организованной деятельности совершенствует умения считать в прямом и обратном порядке, знакомит с составом чисел из двух меньших в пределах первого десятка, закрепляет знания о цифрах, развивает умение составлять и решать простые арифметические задачи на сложение и вычитание; -обогащает представления о плоских и объемных геометрических фигурах, совершенствует умение выделять структуру геометрических фигур и устанавливать взаимосвязи между ними. Педагог способствует совершенствованию у детей умений классифицировать фигуры по внешним структурным признакам: округлые, многоугольники (треугольники, четырехугольники и тому подобное), овладению различными способами видоизменения геометрических фигур: наложение, соединение, разрезание и другое; -формирует представления и умение измерять протяженность, массу и объем веществ с помощью условной меры и понимание взаимнообратных отношений между мерой и результатом измерения. Педагог закрепляет умения ориентироваться на местности и показывает способы ориентировки в двумерном пространстве, по схеме, плану, на странице тетради в клетку. Формирует представления о календаре как системе измерения времени, развивает чувство времени, умения 	
--	--	---	--

	<p>представления о профессиях, связанных с природой и её защитой.</p>	<p>определять время по часам с точностью до четверти часа.</p> <p>Окружающий мир:</p> <p>-в совместной с детьми деятельности педагог обогащает представления о родном населенном пункте (название улиц, некоторых архитектурных особенностях, достопримечательностей), о стране (герб, гимн, атрибуты государственной власти, Президент, столица и крупные города, особенности природы и населения). Раскрывает и уточняет назначения общественных учреждений, разных видов транспорта, рассказывает о местах труда и отдыха людей в городе, об истории города и выдающихся горожанах, традициях городской жизни. Посредством поисковой и игровой деятельности педагог побуждает проявление интереса детей к ярким фактам из истории и культуры страны и общества, некоторым выдающимся людям России;</p> <p>- формирует представление о планете Земля как общем доме людей, о многообразии стран и народов мира на ней.</p> <p>Природа:</p> <p>- педагог расширяет и актуализирует представления детей о многообразии природного мира родного края, различных областей и регионов России и на Земле, рассказывает о некоторых наиболее ярких представителях животных и растений разных природных зон (пустыня, степь, тайга, тундра и другие), об их образе жизни и</p>	
--	---	--	--

		<p>приспособлении к среде обитания, изменениях жизни в разные сезоны года. Закрепляет умение сравнивать, выделять свойства объектов, классифицировать их по признакам, формирует представления об отличии и сходстве животных и растений, их жизненных потребностях, этапах роста и развития, об уходе взрослых животных за своим потомством, способах выращивания человеком растений, животных (в том числе и культурных, лекарственных растений), профессиях с этим связанных;</p> <p>- педагог поддерживает стремление детей к наблюдениям за природными явлениями, живыми и неживыми объектами, самостоятельному экспериментированию, наблюдению и другим способам деятельности для познания свойств объектов неживой природы (воды, воздуха, песка, глины, почвы, камней и других), знакомит с многообразием водных ресурсов (моря, океаны, озера, реки, водопады), камней и минералов, некоторых полезных ископаемых региона проживания (нефть, уголь, серебро, золото, алмазы и другие); об использовании человеком свойств неживой природы для хозяйственных нужд (ветряные мельницы, водохранилища, солнечные батареи, ледяные катки); о некоторых небесных телах (планеты, кометы, звезды), роли солнечного света, тепла в жизни живой природы;</p> <p>- углубляет представления о характерных явлениях природы в разные сезоны года (изменение</p>	
--	--	---	--

		<p>температуры воздуха, роль ветра, листопада и осадков в природе), изменениях в жизни животных, растений и человека, о влиянии деятельности человека на природу;</p> <p>- закрепляет правила поведения в природе, воспитывает осознанное, бережное и заботливое отношение к природе и её ресурсам.</p>	
--	--	---	--

2.1.2.1 Перечень методических пособий, обеспечивающий реализацию содержания образовательной области «Познавательное развитие»

- Веракса Н.Е., Галимов О.Р. Мир физических явлений, опыты и эксперименты в дошкольном детстве. Для занятий с детьми 4-7 лет. – 2-е изд., испр. и доп. – М.: МОЗАИКА-СИНТЕЗ, 2021. – 88 с.
- Новикова В.П. Математика в детском саду. Сценарии занятий 3-4года-2-е изд., испр – М.: Мозаика-Синтез, 2017.
- Новикова В.П. Математика в детском саду. Сценарии занятий 4-5лет-2-е испр – М.: Мозаика-Синтез, 2017.
- Новикова В.П. Математика в детском саду. Сценарии занятий 5-6лет- 2-е изд., испр – М.: Мозаика-Синтез, 2017.
- Новикова В.П. Математика в детском саду. Сценарии занятий 6-7лет- 2-е изд., испр – М.: Мозаика-Синтез, 2017.
- Новикова В.П., Тихонова Л.И. Воспитание ребенка-дошкольника. – М.: Владос, 2008.
- Дыбина О.В. Ознакомление с предметным и социальным окружением. Конспекты занятий с детьми 3-4 лет. – 2-е изд., испр. и доп. – М.: МОЗАИКА-СИНТЕЗ, 2021. – 64
- Дыбина О.В. Ознакомление с предметным и социальным окружением. Конспекты занятий с детьми 4-5 лет. – 2-е изд., испр. и доп. – М.: МОЗАИКА-СИНТЕЗ, 2021. – 72 с.
- Дыбина О.В. Ознакомление с предметным и социальным окружением. Конспекты занятий с детьми 5-6 лет. – 2-е изд., испр. и доп. – М.: МОЗАИКА-СИНТЕЗ, 2021. – 56 с.
- Дыбина О.В. Ознакомление с предметным и социальным окружением. Конспекты занятий с детьми 6-7 лет. – 2-е изд., испр. и доп. – М.: МОЗАИКА-СИНТЕЗ, 2020. – 72 с.
- Крашенинников Е.Е., Холодова О.Л. Развивающий диалог как инструмент развития познавательных способностей. Сценарии занятий с детьми 4-7 лет. – М.: МОЗАИКА-СИНТЕЗ, 2021. – 88 с.
- Шорыгина Т.А. Познавательные сказки. Беседы с детьми о земле и её жителях. –М.:ТЦСфера,2014.
- Дыбина О.В., Рахманова Н.П., Щетинина В.В. Неизведанное рядом: Опыты и эксперименты для дошкольников / Под ред. О.В. Дыбиной. – 2-е изд., испр. – М.: ТЦ Сфера, 2020. – 192 с. (Ребенок в мире поиска).

- Веракса Н.Е., Галимов О.Р. Мир физических явлений, опыты и эксперименты в дошкольном детстве. Для занятий с детьми 4-7 лет. – 2-е изд., испр. и доп. – М.: МОЗАИКА-СИНТЕЗ, 2021. – 88 с.
- Веракса Н.Е., Галимов О.Р. Познавательльно-исследовательская деятельность дошкольников. Для занятий с детьми 4-7 лет. - М.:МОЗАИКА-СИНТЕЗ, 2018. – 80 с.
- Дыбина О.В. Что было до... Игры путешествия в прошлое предметов М., «Сфера», 2006.
- Дыбина О.В. Рукотворный мир: сценарии игр-занятий для дошкольников. М., «Сфера», 2000.
- Дыбина О.В. Ознакомление дошкольников с секретами кухни. М., «Сфера», 2007.
- Дыбина О.В. Из чего сделаны предметы. М., «Сфера», 2005.
- Дыбина О.В. Занимательные опыты и эксперименты для дошкольников. М., «Сфера», 2005.
- .Шорыгина Т.А. какие звери в лесу?-М.: Издательство Гном,2013.-80с
- Воронкевич О. А. «Добро пожаловать в экологию» парциальная программа.
- Воронкевич О. А. «Добро пожаловать в экологию!» Парциальная программа по формированию экологической культуры у детей дошкольного возраста. — СПб.: Детство Пресс, 2016.
- Воронкевич О. А. «Добро пожаловать в экологию!» Дневник занимательных экспериментов для детей 5-6 лет СПб.: Детство Пресс, 2016.
- Воронкевич О. А. «Добро пожаловать в экологию!» Дневник занимательных экспериментов для детей 6-7 лет СПб.: Детство Пресс, 2016.
- Воронкевич О. А. «Добро пожаловать в экологию!» Детские экологические проекты СПб.: Детство Пресс, 2016
- Воронкевич О. А. «Добро пожаловать в экологию!» Комплексно-тематическое планирование образовательной деятельности по экологическому воспитанию с младшей группе СПб.: Детство Пресс, 2016

Средства обучения и воспитания

- Серия «Мир в картинках»: «Авиация»; «Автомобильный транспорт»; «Арктика и Антарктика»; «Бытовая техника»; «Водный транспорт»; «Высоко в горах»; «Космос»; «Офисная техника и оборудование»; «Посуда»; «Школьные принадлежности». »; «Грибы»; «Деревья и листья»; «Домашние животные»; «Животные — домашние питомцы»; «Животные жарких стран»; «Животные средней полосы»; «Космос»; «Морские обитатели»; «Насекомые»; «Овощи»; «Офисная техника и оборудование»; «Посуда»; «Птицы домашние»; «Птицы средней полосы»; «Рептилии и амфибии»; «Собаки. Друзья и помощники»; «Спортивный инвентарь»; «Фрукты»; «Цветы»; «Школьные принадлежности»; «Явления природы»; «Ягоды лесные»; «Ягоды садовые»
- Серия «Рассказы по картинкам»: «В деревне»; «Кем быть?»; «Мой дом»; «Профессии».
- Серия «Расскажите детям о...»: «Расскажите детям о бытовых приборах»; «Расскажите детям о космонавтике»; «Расскажите детям о космосе»; «Расскажите детям о рабочих инструментах»; «Расскажите детям о транспорте», «Расскажите детям о специальных машинах»; «Расскажите детям о хлебе». Расскажите детям о грибах»; «Расскажите детям о деревьях»; «Расскажите детям о **домашних животных**»; «Расскажите детям о домашних питомцах»; «Расскажите детям о животных жарких стран»; «Расскажите детям о лесных животных»; «Расскажите детям о морских обитателях»; «Расскажите детям о насекомых»; «Расскажите детям о фруктах»; «Расскажите детям об овощах»; «Расскажите детям о птицах»; «Расскажите детям о садовых ягодах».

Плакаты: «Счет до 10»; «Счет до 20»; «Цвет»; «Форма». Серия «Мир в картинках»: «Деревья и листья»; «Домашние животные»; «Домашние птицы»; «Животные — домашние питомцы»; «Животные жарких стран»; «Животные средней полосы»; «Морские обитатели»; «Насекомые»; «Овощи»; «Фрукты»; «Цветы»; «Ягоды лесные»; «Ягоды садовые».

Серия «Рассказы по картинкам»: «Весна»; «Времена года»; «Зима»; «Лето»; «Осень»; «Родная природа».

Воронкевич О. А. «Добро пожаловать в экологию!» Дидактический материал для детей 4—5 лет. — СПб.: ДЕТСТВО-ПРЕСС, 2011.

Воронкевич О. А. «Добро пожаловать в экологию!» Дидактический материал для детей 5—6 лет. — СПб.: ДЕТСТВО-ПРЕСС, 2012.

Воронкевич О. А. «Добро пожаловать в экологию!» Дидактический материал для детей 6—7 лет. — СПб.: ДЕТСТВО-ПРЕСС, 2016.

Воронкевич О. А. «Добро пожаловать в экологию!» Демонстрационные картины и динамические модели для занятий с детьми 4—5 лет. — СПб.: ДЕТСТВО-ПРЕСС, 2015.

Воронкевич О. А. «Добро пожаловать в экологию!» Демонстрационные картины и динамические модели для занятий с детьми 5—6 лет. — СПб.: ДЕТСТВО-ПРЕСС, 2014.

Воронкевич О. А. «Добро пожаловать в экологию!» Демонстрационные картины и динамические модели для занятий с детьми 6—7 лет. — СПб.: ДЕТСТВО-ПРЕСС, 2014.

Серия демонстрационных картин для занятий с детьми 4-5 лет, 5-6 лет, 6-7 лет

Наглядное пособие. Картины из жизни диких животных. 3-7 лет. ФГОС

Наглядное пособие. Картины из жизни домашних животных. 3-7 лет. ФГОС

Рабочие тетради

Рабочая тетрадь для детей 4-5 лет серия « Математика в детском саду « В.П. Новикова

Рабочая тетрадь для детей 5-6 лет серия « Математика в детском саду « В.П. Новикова

Рабочая тетрадь для детей 6-7 лет серия « Математика в детском саду « В.П. Новикова

Аудио средства

«Времена года с тетушкой Совой»; «Жизнь глубин океана»; «Волшебство леса»; «Горные панорамы»; «Не играйте с огнем»; «Электричество это опасно»; «Ядовитые растения и грибы»; «Осторожно в игре с дикими и домашними животными»; «Десять заповедей друзей леса»; «Золотое кольцо России»; «Ярославль».

Технические средства обучения

Мультстудия, персональный компьютер; ноутбук; ксерокс; принтер; сканер; магнитофон; музыкальный центр; акустическая система, проектор.

Учебные приборы

Теллурий; компас, микроскоп.

2.1.3 Задачи и содержание образовательной области

«Речевое развитие» (раздел III, п.20 ФОО ДО)

Речевое развитие включает владение речью как средством общения и культуры; обогащение активного словаря; развитие связной, грамматически правильной диалогической и монологической речи; развитие речевого творчества; развитие звуковой и интонационной

культуры речи, фонематического слуха; знакомство с книжной культурой, детской литературой, понимание на слух текстов различных жанров детской литературы; формирование звуковой аналитико-синтетической активности как предпосылки обучения грамоте.

Основные цели и задачи соответствуют ОП ДО Федеральной образовательной программе дошкольного образования, утвержденной приказом Министерства просвещения Российской Федерации от 25 ноября 2022 г. N 1028. и включает подразделы:

- формирование словаря:
- звуковая культура речи:
- грамматический строй речи:
- связная речь

с 3 до 7 лет

- формирование словаря:
- звуковая культура речи:
- грамматический строй речи:
- связная речь
- подготовка детей к обучению грамоте.

Таблица 5

Возрастной период	Задачи	Содержание образовательной деятельности	Решение совокупных задач воспитания
От 1 года до 2 лет	<p>От 1 года до 1 года 6 месяцев:</p> <ul style="list-style-type: none"> ➤ развитие понимания речи: расширять запас понимаемых слов; закреплять умения понимать слова, обозначающие части тела человека, бытовые и игровые действия, признаки предметов; понимать простые по конструкции фразы взрослого; ➤ развитие активной речи: продолжать формировать у детей умение произносить несложные звукоподражания, простые слова; развивать речевое общение со взрослым; стимулировать детей подражать речи взрослого человека, повторять за взрослым и произносить самостоятельно 	<p>От 1 года до 1 года 6 месяцев:</p> <ul style="list-style-type: none"> - развитие понимания речи: педагог расширяет запас понимаемых слов ребёнка за счет имени ребёнка, предметов обихода, названий животных; активизирует в речи понимание слов, обозначающих предметы, действия («ложись спать», «покатай»), признаки предметов; закрепляет умение понимать речь взрослого, не подкрепленную ситуацией; - развитие активной речи: педагог формирует у детей умения отвечать на простые вопросы («Кто?», «Что?», «Что 	<p>Решение совокупных задач воспитания в рамках образовательной области «Речевое развитие» направлено на - приобщение детей к ценностям «Культура» и «Красота», что предполагает:</p>

	<p>слова, обозначающие близких ребёнку людей, знакомые предметы и игрушки, некоторые действия; добиваться от детей коротких фраз; воспитывать у детей потребность в общении;</p> <ul style="list-style-type: none"> ➤ привлекать малышей к слушанию произведений народного фольклора (потешки, пестушки, песенки, сказки) с наглядным сопровождением (игрушки для малышей, книжки-игрушки, книжки-картинки) и игровыми действиями с игрушками; ➤ реагировать улыбкой и движениями на эмоциональные реакции малыша при чтении и пропевании фольклорных текстов; ➤ побуждать к повторению за педагогом при чтении слов стихотворного текста, песенок, выполнению действий, о которых идет речь в произведении; ➤ рассматривать вместе с педагогом и узнавать изображенные в книжках-картинках предметы и действия, о которых говорилось в произведении; <p>От 1 года 6 месяцев до 2 лет:</p> <ul style="list-style-type: none"> ➤ развитие понимания речи: закреплять умение понимать слова, обозначающие предметы, некоторые действия, признаки, размер, цвет, местоположение; ➤ понимать речь взрослого и выполнять его просьбы; выполнять несложные поручения; ➤ развитие активной речи: побуждать детей использовать накопленный запас слов по подражанию и самостоятельно, упражнять в замене звукоподражательных слов общеупотребительными; 	<p>делает?»), повторять за педагогом и произносить самостоятельно двухсложные слова (мама, Катя), называть игрушки и действия с ними, использовать в речи фразы из 2-3 слов.</p> <p>От 1 года 6 месяцев до 2 лет:</p> <ul style="list-style-type: none"> - развитие понимания речи: педагог закрепляет умение детей понимать слова, обозначающие предметы в поле зрения ребёнка (мебель, одежда), действия и признаки предметов, размер, цвет, местоположение предметов; совершенствует умения детей понимать слова, обозначающие предметы, находить предметы по слову педагога, выполнять несложные поручения, включающие 2 действия (найди и принеси), отвечать на вопросы о названии предметов одежды, посуды, овощей и фруктов и действиях с ними; - развитие активной речи: педагог закрепляет умение детей называть окружающих его людей, употреблять местоимения, называть предметы в комнате и вне её, отдельные действия взрослых, свойства предметов (маленький, большой); выражать словами свои просьбы, желания; педагог активизирует речь детей, побуждает её использовать как средство общения с окружающими, формирует умение включаться в диалог с помощью доступных средств (вокализаций, движений, мимики, жестов, слов); 	<ul style="list-style-type: none"> - владение формами речевого этикета, отражающими принятые в обществе правила и нормы культурного поведения; - воспитание отношения к родному языку как ценности, умения чувствовать красоту языка, стремления - говорить красиво (на правильном, богатом, образном языке).
--	---	--	---

	<p>способствовать развитию диалогической речи, воспроизводить за взрослым отдельные слова и короткие фразы;</p> <ul style="list-style-type: none"> ➤ побуждать детей употреблять несложные для произношения слова и простые предложения; ➤ развивать умение слушать чтение взрослым наизусть потешек, стихов, песенок, сказок с наглядным сопровождением (картинки, игрушки, книжки- игрушки, книжки-картинки); ➤ развивать у детей умение эмоционально откликаться на ритм и мелодичность пестушек, песенок, потешек, сказок; ➤ поддерживать положительные эмоциональные и избирательные реакции в процессе чтения произведений фольклора и коротких литературных художественных произведений; ➤ формировать умение показывать и называть предметы, объекты, изображенные в книжках-картинках; показывая, называть совершаемые персонажами действия; ➤ воспринимать вопросительные и восклицательные интонации поэтических произведений; ➤ побуждать договаривать (заканчивать) слова и строчки знакомых ребёнку песенок и стихов. 	<p>активизирует речевые реакции детей путем разыгрывания простых сюжетов со знакомыми предметами, показа картин, отражающих понятные детям ситуации, формирует у детей умение осуществлять самостоятельные предметные и игровые действия, подсказывать, как можно обозначить их словом, как развить несложный сюжет, иллюстрируя предметную деятельность, развивает речевую активность ребёнка в процессе отобразительной игры;</p> <ul style="list-style-type: none"> - в процессе наблюдений детей за живыми объектами и движущимся транспортом педагог в любом контакте с ребёнком поддерживает речевую активность, даёт развернутое речевое описание происходящего, того, что ребёнок пока может выразить лишь в однословном высказывании. - во время игр-занятий по рассматриванию предметов, игрушек педагог закрепляет у детей умение обозначать словом объекты и действия, выполнять одноименные действия разными игрушками. 	
<p>От 2 лет до 3 лет.</p>	<p>Формирование словаря:</p> <ul style="list-style-type: none"> ➤ развивать понимание речи и активизировать словарь. Формировать у детей умение по словесному указанию педагога находить предметы, различать их 	<p>Формирование словаря:</p> <ul style="list-style-type: none"> - педагог развивает понимание речи и активизирует словарь, формирует умение по словесному указанию 	

<p>местоположение, имитировать действия людей и движения животных.</p> <ul style="list-style-type: none"> ➤ обогащать словарь детей существительными, глаголами, прилагательными, наречиями и формировать умение использовать данные слова в речи. <p><i>Звуковая культура речи:</i></p> <ul style="list-style-type: none"> ➤ упражнять детей в правильном произношении гласных и согласных звуков, звукоподражаний, отдельных слов. ➤ формировать правильное произношение звукоподражательных слов в разном темпе, с разной силой голоса. <p><i>Грамматический строй речи:</i></p> <ul style="list-style-type: none"> ➤ формировать у детей умение согласовывать существительные и местоимения с глаголами, составлять фразы из 3-4 слов. <p><i>Связная речь:</i></p> <ul style="list-style-type: none"> ➤ продолжать развивать у детей умения понимать речь педагога, отвечать на вопросы; рассказывать об окружающем в 2-4 предложениях. <p><i>Интерес к художественной литературе:</i></p> <ul style="list-style-type: none"> ➤ формировать у детей умение воспринимать небольшие по объему потешки, сказки и рассказы с наглядным сопровождением (и без него); ➤ побуждать договаривать и произносить четверостишия уже известных ребёнку стихов и песенок, воспроизводить игровые действия, движения персонажей; ➤ поощрять отклик на ритм и мелодичность стихотворений, потешек; 	<p>находить предметы по цвету, размеру («Принеси красный кубик»), различать их местоположение, имитировать действия людей и движения животных; активизирует словарь детей: существительными, обозначающими названия транспортных средств, частей автомобиля, растений, фруктов, овощей, домашних животных и их детенышей; глаголами, обозначающими трудовые действия (мыть, стирать), взаимоотношения (помочь); прилагательными, обозначающими величину, цвет, вкус предметов; наречиями (сейчас, далеко).</p> <p>- педагог закрепляет у детей названия предметов и действий с предметами, некоторых особенностей предметов; названия некоторых трудовых действий и собственных действий; имена близких людей, имена детей группы; обозначения личностных качеств, особенностей внешности окружающих ребёнка взрослых и сверстников.</p> <p><i>Звуковая культура речи:</i></p> <p>- педагог формирует у детей умение говорить внятно, не торопясь, правильно произносить гласные и согласные звуки. В звукопроизношении для детей характерно физиологическое</p>	
---	---	--

	<ul style="list-style-type: none"> ➤ формировать умение в процессе чтения произведения повторять звуковые жесты; ➤ развивать умение произносить звукоподражания, связанные с содержанием литературного материала (мяу-мяу, тик-так, баю-бай, ква-ква и тому подобное), отвечать на вопросы по содержанию прочитанных произведений; ➤ побуждать рассматривать книги и иллюстрации вместе с педагогом и самостоятельно; ➤ развивать восприятие вопросительных и восклицательных интонаций художественного произведения. 	<p>смягчение практически всех согласных звуков. В словопроизношении ребёнок пытается произнести все слова, которые необходимы для выражения его мысли. Педагог поощряет детей использовать разные по сложности слова, воспроизводить ритм слова, формирует умение детей не пропускать слоги в словах, выражать свое отношение к предмету разговора при помощи разнообразных вербальных и невербальных средств. У детей проявляется эмоциональная произвольная выразительность речи.</p> <p>Грамматический строй речи:</p> <p>- педагог помогает детям овладеть умением правильно использовать большинство основных грамматических категорий: окончаний существительных; уменьшительно-ласкательных суффиксов; поощряет словотворчество, формирует умение детей выражать свои мысли посредством трех-, четырехсловных предложений.</p> <p>Связная речь:</p> <p>- педагог формирует у детей умения рассказывать в 2-4 предложениях о нарисованном на картинке, об увиденном на прогулке, активно включаться в речевое взаимодействие,</p>	
--	---	---	--

		<p>направленное на развитие умения понимать обращенную речь с опорой и без опоры на наглядность; побуждает детей проявлять интерес к общению со взрослыми и сверстниками, вступать в контакт с окружающими, выражать свои мысли, чувства, впечатления, используя речевые средства и элементарные этикетные формулы общения, реагировать на обращение с использованием доступных речевых средств, отвечать на вопросы педагога с использованием фразовой речи или формы простого предложения, относить к себе речь педагога, обращенную к группе детей, понимать её содержание; педагог развивает у детей умение использовать инициативную разговорную речь как средство общения и познания окружающего мира, употреблять</p>	
<p>От 3 лет до 4 лет.</p>	<p>Формирование словаря:</p> <ul style="list-style-type: none"> ➤ обогащение словаря: закреплять у детей умение различать и называть части предметов, качества предметов, сходные по назначению предметы, понимать обобщающие слова; ➤ активизация словаря: активизировать в речи слова, обозначающие названия предметов ближайшего окружения. <p>Звуковая культура речи:</p> <ul style="list-style-type: none"> ➤ продолжать закреплять у детей умение внятно произносить в словах все гласные и 	<p>Формирование словаря:</p> <p>обогащение словаря: педагог обогащает словарь детей за счет расширения представлений о людях, предметах, частях предметов (у рубашки - рукава, воротник, пуговица), качеств предметов (величина, цвет, форма, материал), некоторых сходных по назначению предметов (стул - табурет), объектах природы ближайшего окружения, их действиях, ярко выраженных особенностях, формирует у детей умение</p>	

<p>согласные звуки, кроме шипящих и сонорных.</p> <ul style="list-style-type: none"> ➤ Вырабатывать правильный темп речи, интонационную выразительность; отчетливо произносить слова и короткие фразы. <p>Грамматический строй речи:</p> <ul style="list-style-type: none"> ➤ продолжать формировать у детей умения согласовывать слова в роде, числе, падеже; употреблять существительные с предлогами, использовать в речи имена существительные в форме единственного и множественного числа, обозначающие животных и их детенышей; существительных в форме множественного числа в родительном падеже; составлять предложения с однородными членами. ➤ Закреплять у детей умения образовывать повелительную форму глаголов, использовать приставочный способ для образования глаголов, знакомить детей с образованием звукоподражательных глаголов. ➤ Совершенствовать у детей умение пользоваться в речи разными способами словообразования. <p>Связная речь:</p> <ul style="list-style-type: none"> ➤ продолжать закреплять у детей умение отвечать на вопросы педагога при рассматривании предметов, картин, иллюстраций; свободно вступать в общение со взрослыми и детьми, пользоваться простыми формулами речевого этикета. ➤ Воспитывать умение повторять за педагогом рассказ из 3-4 предложений об 	<p>понимать обобщающие слова (мебель, одежда); активизация словаря: педагог формирует у детей умение использовать в речи названия предметов и объектов ближайшего окружения, знать их назначение, части и свойства, действия с ними; названия действий гигиенических процессов умывания, одевания, купания, еды, ухода за внешним видом и поддержания порядка; названия некоторых качеств и свойств предметов; материалов; объектов и явлений природы.</p> <p>Звуковая культура речи:</p> <ul style="list-style-type: none"> - педагог продолжает развивать у детей звуковую и интонационную культуру речи, фонематический слух, умение правильно произносить гласные звуки; твердые и мягкие согласные звуки ([м], [б], [п], [т], [д], [н], [к], [г], [х], [ф], [в], [л], [с], [ц]); - слышать специально интонируемый в речи педагога звук, формирует правильное речевое дыхание, слуховое внимание, моторику речевого аппарата, совершенствует умение детей воспроизводить ритм стихотворения. <p>Грамматический строй речи:</p> <ul style="list-style-type: none"> - педагог формирует у детей умения использовать в речи и правильно согласовывать прилагательные и существительные в роде, падеже, употреблять существительные с предлогами (в, на, под, за), использовать 	
--	---	--

<p>игрушке или по содержанию картины, побуждать участвовать в драматизации отрывков из знакомых сказок.</p> <ul style="list-style-type: none"> ➤ Подводить детей к пересказыванию литературных произведений, формировать умение воспроизводить текст знакомой сказки или короткого рассказа сначала по вопросам педагога, а затем совместно с ним. <p>Подготовка детей к обучению грамоте:</p> <ul style="list-style-type: none"> ➤ формировать умение вслушиваться в звучание слова, знакомить детей с терминами «слово», «звук» в практическом плане. <p>Интерес к художественной литературе:</p> <ul style="list-style-type: none"> ➤ обогащать опыт восприятия жанров фольклора (потешки, песенки, прибаутки, сказки о животных) и художественной литературы (небольшие авторские сказки, рассказы, стихотворения); ➤ формировать навык совместного слушания выразительного чтения и рассказывания (с наглядным сопровождением и без него); ➤ способствовать восприятию и пониманию содержания и композиции текста (поступки персонажей, последовательность событий в сказках, рассказах); ➤ формировать умение внятно, не спеша произносить небольшие потешки и стихотворения, воспроизводить короткие ролевые диалоги из сказок и прибауток в играх-драматизациях, повторять за педагогом знакомые строчки и рифмы из стихов, песенок, пальчиковых игр; ➤ поддерживать общение детей друг с другом 	<p>в речи названия животных и их детенышей в единственном и множественном числе (кошка - котенок, котята); составлять простое распространенное предложение и с помощью педагога строить сложные предложения;</p> <ul style="list-style-type: none"> - педагог закрепляет овладение детьми разными способами словообразования (наименования предметов посуды с помощью суффиксов), формирует умение образовывать повелительную форму глаголов (беги, лови), использовать приставочный способ для образования глаголов (вошел - вышел), образовывать звукоподражательные глаголы (чирикает). <p>Связная речь:</p> <ul style="list-style-type: none"> - педагог развивает у детей следующие умения: по инициативе взрослого называть членов своей семьи, знакомых литературных героев и их действия на картинках, разговаривать о любимых игрушках; элементарно договариваться со сверстником о совместных действиях в игровом общении; с помощью педагога определять и называть ярко выраженные эмоциональные состояния детей, учитывать их при общении: пожалеть, развеселить, использовать ласковые слова. - Педагог закрепляет у детей умения использовать основные формы 	
---	--	--

	<p>и с педагогом в процессе совместного рассматривания книжек-картинок, иллюстраций;</p> <p>➤ поддерживать положительные эмоциональные проявления(улыбки, смех, жесты) детей в процессе совместного слушания художественных произведений.</p>	<p>речевого этикета в разных ситуациях общения;</p> <p>- педагог способствует освоению умений диалогической речи: отвечать на вопросы и обращения педагога; сообщать о своих впечатлениях, желаниях; задавать вопросы в условиях наглядно представленной ситуации общения.</p> <p>- Педагог формирует умения у детей использовать дружелюбный, спокойный тон, речевые формы вежливого общения со взрослыми и сверстниками: здороваться, прощаться, благодарить, выражать просьбу, знакомиться, развивает у детей умения отвечать на вопросы, используя форму простого предложения или высказывания из 2-3 простых фраз;</p> <p>- Педагог способствует освоению умений монологической речи: по вопросам составлять рассказ по картинке из 3-4 предложений; совместно с педагогом пересказывать хорошо знакомые сказки; читать наизусть короткие стихотворения, слушать чтение детских книг и рассматривать иллюстрации.</p> <p>Подготовка детей к обучению грамоте:</p> <p>- педагог формирует у детей умение вслушиваться в звучание слова, закрепляет в речи детей термины «слово», «звук» в практическом плане.</p>	
<p>От 4 лет до 5 лет.</p>	<p>Развитие словаря:</p> <p>➤ обогащение словаря: вводить в словарь детей существительные, обозначающие</p>	<p>Развитие словаря:</p> <p>- педагог формирует у детей умение использовать в речи названия</p>	

<p>профессии, глаголы, трудовые действия. Продолжать учить детей определять и называть местоположение предмета, время суток, характеризовать состояние и настроение людей;</p> <ul style="list-style-type: none"> ➤ активизация словаря: закреплять у детей умения использовать в речи существительные, обозначающие названия частей и деталей предметов, прилагательные, обозначающие свойства предметов, наиболее употребительные глаголы, наречия и предлоги; употреблять существительные с обобщающим значением. <p>Звуковая культура речи:</p> <ul style="list-style-type: none"> ➤ закреплять правильное произношение гласных и согласных звуков, отрабатывать произношение свистящих, шипящих и сонорных звуков. ➤ Продолжать работу над дикцией: совершенствовать отчетливое произношение слов и словосочетаний. Проводить работу по развитию фонематического слуха: учить различать на слух и называть слова с определенным звуком. ➤ Совершенствовать интонационную выразительность речи. <p>Грамматический строй речи:</p> <ul style="list-style-type: none"> ➤ продолжать формировать у детей умение правильно согласовывать слова в предложении. ➤ Совершенствовать умения: правильно использовать предлоги в речи; образовывать форму множественного числа 	<p>предметов и материалов, из которых они изготовлены; названия живых существ и сред их обитания, некоторые трудовые процессы;</p> <ul style="list-style-type: none"> - слова, обозначающие части предметов, объектов и явлений природы, их свойства и качества: цветовые оттенки, вкусовые качества, степени качества объектов, явлений; - употреблять слова, обозначающие некоторые родовые и видовые обобщения, а также лежащие в основе этих обобщений существенные признаки; слова извинения, участия, эмоционального сочувствия. <p>Звуковая культура речи:</p> <ul style="list-style-type: none"> - педагог помогает детям овладеть правильным произношением звуков родного языка и словопроизношением, развивает у детей звуковую и интонационную культуру речи, фонематический слух, закрепляет у детей умения правильно произносить свистящие и шипящие звуки; - четко воспроизводить фонетический и морфологический рисунок слова; формирует умения говорить внятно, в среднем темпе, голосом средней силы, выразительно читать стихи, регулируя интонацию, тембр, силу голоса и ритм речи в зависимости от содержания стихотворения. <p>Грамматический строй речи:</p> <ul style="list-style-type: none"> - педагог формирует у детей 	
--	--	--

<p>существительных, обозначающих детенышей животных, употреблять эти существительные в именительном и родительном падежах;</p> <ul style="list-style-type: none"> ➤ правильно использовать форму множественного числа родительного падежа существительных; употреблять формы повелительного наклонения глаголов; использовать простые сложносочиненные и сложноподчиненные предложения; ➤ правильно понимать и употреблять предлоги с пространственным значением (в, под, между, около); правильно образовывать названия предметов посуды. <p>Связная речь:</p> <ul style="list-style-type: none"> ➤ продолжать совершенствовать диалогическую речь детей. ➤ Закреплять у детей умение поддерживать беседу: задавать вопросы по поводу предметов, их качеств, действий с ними, взаимоотношений с окружающими, правильно по форме и содержанию отвечать на вопросы. ➤ Поддерживать стремление детей рассказывать о своих наблюдениях, переживаниях; пересказывать небольшие сказки и рассказы, знакомые детям и вновь прочитанные; ➤ составлять по образцу небольшие рассказы о предмете, игрушке, по содержанию сюжетной картины. ➤ Воспитывать культуру общения: формирование умений приветствовать родных, знакомых, детей по группе. 	<p>умение использовать полные, распространенные простые с однородными членами и сложноподчиненные предложения для передачи временных, пространственных, причинно-следственных связей; правильно употреблять суффиксы и приставки при словообразовании; использовать систему окончаний существительных, прилагательных, глаголов для оформления речевого высказывания.</p> <p>1) Связная речь:</p> <p>педагог развивает у детей связную, грамматически правильную диалогическую и монологическую речь, обучает детей использовать вопросы поискового характера («Почему?», «Зачем?», «Для чего?»); составлять описательные рассказы из 5-6 предложений о предметах и повествовательные рассказы из личного опыта; использовать элементарные формы объяснительной речи;</p> <p>педагог развивает у детей речевое творчество, умения сочинять повествовательные рассказы по игрушкам, картинам; составлять описательные загадки об игрушках, объектах природы; поддерживает инициативность и самостоятельность ребёнка в речевом общении со взрослыми и сверстниками; формирует умение использовать в практике общения</p>	
---	---	--

<p>Использовать формулы речевого этикета при ответе по телефону, при вступлении в разговор с незнакомыми людьми, при встрече гостей.</p> <ul style="list-style-type: none"> ➤ Развивать коммуникативно-речевые умения у детей (умение вступить, поддержать и завершить общение). <p>Подготовка детей к обучению грамоте:</p> <ul style="list-style-type: none"> ➤ продолжать знакомить с терминами «слово», «звук» практически, учить понимать и употреблять эти слова при выполнении упражнений, в речевых играх. Знакомить детей с тем, что слова состоят из звуков, звучат по-разному и сходно, звуки в слове произносятся в определенной последовательности, могут быть разные по длительности звучания (короткие и длинные). ➤ Формировать умения различать на слух твердые и мягкие согласные (без выделения терминов), определять и изолированно произносить первый звук в слове, называть слова с заданным звуком; ➤ выделять голосом звук в слове: произносить заданный звук протяжно, громче, четче, чем он произносится обычно, называть изолированно. <p>Интерес к художественной литературе:</p> <ul style="list-style-type: none"> ➤ обогащать опыт восприятия жанров фольклора (загадки, считалки, заклички, сказки о животных, волшебные сказки) и художественной литературы (авторские сказки, рассказы, стихотворения); знать основные особенности жанров литературных произведений; 	<p>описательные монологи и элементы объяснительной речи;</p> <p>педагог развивает у детей умения использовать вариативные формы приветствия, прощания, благодарности, обращения с просьбой, поддерживает стремление детей задавать и правильно формулировать вопросы, при ответах на вопросы использовать элементы объяснительной речи, развивает умение пересказывать сказки, составлять описательные рассказы о предметах и объектах, по картинкам;</p> <p>- педагог помогает детям осваивать умения вступать в речевое общение с окружающими, задавать вопросы, отвечать на вопросы, слушать ответы других детей, использовать разные типы реплик, рассказывать о событиях, приглашать к деятельности; адекватно реагировать на эмоциональное состояние собеседника речевым высказыванием.</p> <p>- Педагог формирует у детей умение участвовать в коллективном разговоре, поддерживая общую беседу, не перебивая собеседников, использовать средства интонационной речевой выразительности, элементы объяснительной речи при разрешении конфликтов, закрепляет у детей умения использовать в речи вариативные формы приветствия; прощания; обращения к взрослым и сверстникам с просьбой,</p>	
---	---	--

	<ul style="list-style-type: none"> ➤ развивать способность воспринимать содержание и форму художественных произведений (устанавливать причинно-следственные связи в повествовании, понимать главные характеристики героев; привлекать внимание детей к ритму поэтической речи, образным характеристикам предметов и явлений); ➤ развивать художественно-речевые и исполнительские умения (выразительное чтение наизусть потешек, прибауток, стихотворений; выразительное исполнение ролей в инсценировках; пересказ небольших рассказов и сказок); ➤ воспитывать ценностное отношение к книге, уважение к творчеству писателей и иллюстраторов. 	<p>благодарности, обиды, жалобы, формирует у детей навыки обращаться к сверстнику по имени, к взрослому - по имени и отчеству.</p> <p>Подготовка детей к обучению грамоте:</p> <ul style="list-style-type: none"> - педагог закрепляет у детей умение понимать термины «слово», «звук», использовать их в речи; - формирует представления о том, что слова состоят из звуков, могут быть длинными и короткими; - формирует умение сравнивать слова по протяженности; помогает детям осваивать начальные умения звукового анализа слов: самостоятельно произносить слова, интонационно подчеркивая в них первый звук; узнавать слова на заданный звук. 	
<p>От 5 лет до 6 лет.</p>	<p>Формирование словаря:</p> <ul style="list-style-type: none"> ➤ обогащение словаря: вводить в словарь детей существительные, обозначающие профессии (каменщик, тракторист, швея); названия техники (экскаватор, комбайн); прилагательные, обозначающие признаки предметов; наречия, характеризующие отношение людей к труду (старательно, бережно); глаголы, характеризующие трудовую деятельность людей. ➤ Упражнять детей в умении подбирать слова со сходными значениями (синонимы) и противоположными значениями (антонимы); ➤ активизация словаря: закреплять у детей умение правильно, точно по смыслу 	<p>Формирование словаря:</p> <ul style="list-style-type: none"> - педагог осуществляет обогащение словаря за счет расширения представлений о явлениях социальной жизни, взаимоотношениях и характерах людей; за счет слов, обозначающих: названия профессий, учреждений, предметов и инструментов труда, техники, помогающей в работе, трудовые действия и качество их выполнения; личностные характеристики человека, его состояния и настроения, внутренние переживания; социально-нравственные категории, оттенки цвета, тонкое дифференцирование формы, размера и других признаков объекта; 	

<p>употреблять в речи существительные, прилагательные, глаголы, наречия, предлоги, использовать существительные с обобщающим значением (строитель, хлебороб).</p> <p>Звуковая культура речи:</p> <ul style="list-style-type: none"> ➤ закреплять правильное, отчетливое произношение всех звуков родного языка; умение различать на слух и отчетливо произносить часто смешиваемые звуки (с-ш, ж-з); определять место звука в слове. Продолжать развивать фонематический слух. Отрабатывать интонационную выразительность речи. <p>Грамматический строй речи:</p> <ul style="list-style-type: none"> ➤ совершенствовать умение детей согласовывать в предложении существительные с числительными, существительные с прилагательным, образовывать множественное число существительных, обозначающих детенышей животных. ➤ Развивать умения пользоваться несклоняемыми существительными (метр); образовывать по образцу однокоренные слова (кот-котенок-котище), образовывать существительные с увеличительными, уменьшительными, ласкательными суффиксами и улавливать оттенки в значении слов; ➤ познакомить с разными способами образования слов. Продолжать совершенствовать у детей умение составлять по образцу простые и сложные 	<p>- названия обследовательских действий, необходимых для выявления качеств и свойств предметов. Педагог закрепляет у детей умение обобщать предметы: объединять их в группы по существенным признакам.</p> <p>Звуковая культура речи:</p> <p>- педагог развивает у детей звуковую и интонационную культуру речи, фонематический слух, способствует освоению правильного произношения сонорных звуков ([л], [л'], [р], [р']); упражняет в чистом звукопроизношении в процессе повседневного речевого общения и при звуковом анализе слов;</p> <p>- формирует умение использовать средства интонационной выразительности при чтении стихов, пересказе литературных произведений, в процессе общения (самостоятельное изменение темпа, ритма речи, силы и тембра голоса в зависимости от содержания).</p> <p>Грамматический строй речи:</p> <p>- педагог формирует у детей умение грамматически правильно использовать в речи: несклоняемые существительные, слова, имеющие только множественное или только единственное число, глаголы «одеть» и «надеть», существительные множественного числа в родительном падеже; образовывать слова, пользуясь суффиксами, приставками.</p> <p>Связная речь:</p>	
---	---	--

	<p>предложения; при инсценировках пользоваться прямой и косвенной речью.</p> <p>Связная речь:</p> <ul style="list-style-type: none"> ➤ совершенствовать диалогическую и монологическую формы речи: закреплять умения поддерживать непринужденную беседу, задавать вопросы, правильно отвечать на вопросы педагога и детей; объединять в распространенном ответе реплики других детей, отвечать на один и тот же вопрос по-разному (кратко и распространенно). Закреплять умение участвовать в общей беседе, внимательно слушать собеседника, не перебивать его, не отвлекаться. ➤ Поощрять разговоры детей по поводу игр, прочитанных книг, просмотренных фильмов. Продолжать формировать у детей умение использовать разнообразные формулы речевого этикета, употреблять их без напоминания; формировать культуру общения: называть взрослых по имени и отчеству, на «вы», называть друг друга ласковыми именами, во время разговора не опускать голову, смотреть в лицо собеседнику, не вмешиваться в разговор взрослых. ➤ Развивать коммуникативно-речевые умения, умение связно, последовательно и выразительно пересказывать небольшие литературные произведения (сказки, рассказы) без помощи вопросов педагога, выразительно передавая диалоги действующих лиц, характеристики персонажей, формировать умение 	<ul style="list-style-type: none"> - педагог способствует развитию у детей монологической речи, формирует умение замечать и доброжелательно исправлять ошибки в речи сверстников, обогащает представления детей о правилах речевого этикета, развивает умение соблюдать этику общения в условиях коллективного взаимодействия, поддерживает интерес детей к рассказыванию по собственной инициативе, поощряет использование в диалоге разных типов реплик; - педагог помогает детям осваивать этикет телефонного разговора, столового, гостевого этикета, этикет взаимодействия в общественных местах; использовать невербальные средства общения (мимика, жесты, позы); принятые нормы вежливого речевого общения; участвовать в коллективных разговорах, использовать разные виды деятельности и речевые ситуации для развития диалогической речи; - педагог формирует у детей умения самостоятельно строить игровые и деловые диалоги; пересказывать литературные произведения по ролям, по частям, правильно передавая идею и содержание, пользоваться прямой и косвенной речью; с помощью педагога определять и воспроизводить логику описательного рассказа; в описательных рассказах о предметах, объектах и явлениях природы использовать прилагательные и наречия; сочинять 	
--	--	---	--

<p>самостоятельно составлять по плану и образцу небольшие рассказы о предмете, по картине, набору картинок, составлять письма (педагогу, другу); составлять рассказы из опыта, передавая хорошо знакомые события.</p> <ul style="list-style-type: none"> ➤ Формировать умение составлять небольшие рассказы творческого характера по теме, предложенной педагогом. <p>Подготовка детей к обучению грамоте;</p> <ul style="list-style-type: none"> ➤ формировать у детей умение производить анализ слов различной звуковой структуры, выделять словесное ударение и определять его место в структуре слова, качественно характеризовать выделяемые звуки (гласные, твердый согласный, мягкий согласный, ударный гласный, безударный гласный звук), правильно употреблять соответствующие термины. ➤ Познакомить детей со словесным составом предложения и звуковым составом слова. <p>Интерес к художественной литературе:</p> <ul style="list-style-type: none"> ➤ обогащать опыт восприятия жанров фольклора (потешки, песенки, прибаутки, сказки о животных, волшебные сказки) и художественной литературы (небольшие авторские сказки, рассказы, стихотворения); ➤ развивать интерес к произведениям познавательного характера; формировать положительное эмоциональное отношение к «чтению с продолжением» (сказка-повесть, цикл рассказов со сквозным персонажем); ➤ формировать избирательное отношение к 	<p>сюжетные рассказы по картине, из личного опыта;</p> <ul style="list-style-type: none"> - с помощью педагога строить свой рассказ в соответствии с логикой повествования; в повествовании отражать типичные особенности жанра сказки или рассказа; - педагог развивает у детей речевое творчество, формирует интерес к самостоятельному сочинению, созданию разнообразных видов творческих рассказов: придумывание продолжения и окончания к рассказу, рассказы по аналогии, рассказы по плану педагога, по модели. - Педагог закрепляет у детей умение внимательно выслушивать рассказы сверстников, замечать речевые ошибки и доброжелательно исправлять их; использовать элементы речи - доказательства при отгадывании загадок, в процессе совместных игр, в повседневном общении, помогает детям осваивать умения находить в текстах литературных произведений сравнения, эпитеты; использовать их при сочинении загадок, сказок, рассказов. <p>Подготовка детей к обучению грамоте:</p> <ul style="list-style-type: none"> - педагог помогает детям осваивать представления о существовании разных языков, термины «слово», «звук», «буква», «предложение», «гласный звук» и «согласный звук», проводить звуковой анализ слова, делить на слоги двух-, трехслоговые слова; осуществлять 	
---	--	--

	<p>известным произведениям фольклора и художественной литературы, поддерживать инициативу детей в выборе произведений для совместного слушания (в том числе и повторное);</p> <ul style="list-style-type: none"> ➤ формировать представления о некоторых жанровых, композиционных, языковых особенностях произведений: поговорка, загадка, считалка, скороговорка, народная сказка, рассказ, стихотворение; ➤ углублять восприятие содержания и формы произведений (оценка характера персонажа с опорой на его портрет, поступки, мотивы поведения и другие средства раскрытия образа; ритм в поэтическом тексте; рассматривание иллюстраций разных художников к одному и тому же произведению); ➤ совершенствовать художественно-речевые и исполнительские умения (выразительное чтение наизусть потешек, прибауток, стихотворений; выразительное чтение по ролям в инсценировках; пересказ близко к тексту); ➤ развивать образность речи и словесное творчество (умения выделять из текста образные единицы, понимать их значение); 	<p>звуковой анализ простых трехзвуковых слов: интонационно выделять звуки в слове, различать гласные и согласные звуки, определять твердость и мягкость согласных, составлять схемы звукового состава слова;</p> <ul style="list-style-type: none"> - составлять предложения по живой модели; определять количество и последовательность слов в предложении. - Педагог развивает мелкую моторику кистей рук детей с помощью раскрашивания, штриховки, мелких мозаик. 	
<p>От 6 лет до 7 лет.</p>	<p>Формирование словаря:</p> <ul style="list-style-type: none"> ➤ обогащение словаря: расширять запас слов, обозначающих название предметов, действий, признаков. Закреплять у детей умения использовать в речи синонимы, существительные с обобщающими значениями. ➤ вводить в словарь детей антонимы, 	<p>Формирование словаря:</p> <ul style="list-style-type: none"> - педагог формирует у детей умения подбирать точные слова для выражения мысли; выполнять операцию классификации - деления освоенных понятий на группы на основе выявленных признаков, использовать в речи средства языковой 	

<p>многозначные слова;</p> <ul style="list-style-type: none"> ➤ активизация словаря: совершенствовать умение использовать разные части речи точно по смыслу. <p>Звуковая культура речи:</p> <ul style="list-style-type: none"> ➤ совершенствовать умение различать на слух и в произношении все звуки родного языка. Отрабатывать дикцию: внятно и отчетливо произносить слова и словосочетания с естественной интонацией. ➤ Совершенствовать фонематический слух: называть слова с определенным звуком, находить слова с этим звуком в предложении, определять место звука в слове (в начале, в середине, в конце). ➤ Развивать интонационную сторону речи (мелодика, ритм, тембр, сила голоса, темп). <p>Грамматический строй речи:</p> <ul style="list-style-type: none"> ➤ закреплять умение согласовывать существительные с числительными, существительные с прилагательными, образовывать по образцу существительные с суффиксами, глаголы с приставками, сравнительную и превосходную степени имен прилагательных. ➤ Совершенствовать умение детей образовывать однокоренные слова, использовать в речи сложные предложения разных видов. <p>Связная речь:</p> <ul style="list-style-type: none"> ➤ совершенствовать диалогическую и монологическую формы речи. ➤ Закреплять умение отвечать на вопросы и задавать их, воспитывать культуру речевого общения. Продолжать развивать 	<p>выразительности: антонимы, синонимы, многозначные слова, метафоры, олицетворения.</p> <p>Звуковая культура речи:</p> <p>- педагог способствует автоматизации и дифференциации сложных для произношения звуков в речи; проводит работу по исправлению имеющихся нарушений в звукопроизношении.</p> <p>Грамматический строй речи:</p> <p>- педагог развивает у детей умения образовывать сложные слова посредством слияния основ, самостоятельно использовать в речи разные типы предложений в соответствии с содержанием высказывания, с помощью игр и упражнений закрепляет умения согласовывать существительные с числительными, существительные с прилагательными, образовывать по образцу существительные с суффиксами, глаголы с приставками, сравнительную и превосходную степени имен прилагательных.</p> <p>Связная речь:</p> <p>- педагог подводит детей к осознанному выбору этикетной формы в зависимости от ситуации общения, возраста собеседника, цели взаимодействия, формирует умение использовать средства языковой выразительности при сочинении загадок, сказок, стихотворений, помогает детям осваивать умения коллективного</p>	
--	---	--

	<p>коммуникативно-речевые умения.</p> <ul style="list-style-type: none"> ➤ Продолжать учить детей самостоятельно, выразительно, последовательно, без повторов передавать содержание литературного текста, использовать в пересказе выразительные средства, характерные для произведения. ➤ Совершенствовать умение составлять рассказы о предмете, по картине, по серии сюжетных картинок. ➤ Продолжать учить детей составлять небольшие рассказы из личного опыта, творческие рассказы без наглядного материала. ➤ Закреплять умение составлять рассказы и небольшие сказки. ➤ Формировать умения строить разные типы высказывания (описание, повествование, рассуждение), соблюдая их структуру и используя разнообразные типы связей между предложениями и между частями высказывания. <p>Подготовка детей к обучению грамоте:</p> <ul style="list-style-type: none"> ➤ упражнять в составлении предложений из 2-4 слов, членении простых предложений на слова с указанием их последовательности. ➤ Формировать у детей умение делить слова на слоги, составлять слова из слогов, делить на слоги трехсложные слова с открытыми слогами; знакомить детей с буквами; читать слоги, слова, простые предложения из 2-3 слов. <p>Интерес к художественной литературе:</p> <ul style="list-style-type: none"> ➤ формировать отношение детей к книге как 	<p>речевого взаимодействия при выполнении поручений и игровых заданий, употреблять вариативные этикетные формулы эмоционального взаимодействия с людьми, правила этикета в новых ситуациях. Например, формирует умение представить своего друга родителям (законным представителям), сверстникам.</p> <ul style="list-style-type: none"> - педагог использует речевые ситуации и совместную деятельность для формирования коммуникативно-речевых умений у детей, закрепляет у детей умение пересказывать литературные произведения по ролям, близко к тексту, от лица литературного героя, передавая идею и содержание, выразительно воспроизводя диалоги действующих лиц, подводит к пониманию и запоминанию авторских средств выразительности, использованию их при пересказе, в собственной речи, умению замечать их в рассказах сверстников; - в описательных рассказах педагог формирует у детей умения передавать эмоциональное отношение к образам, используя средства языковой выразительности: метафоры, сравнения, эпитеты, гиперболы, олицетворения; самостоятельно определять логику описательного рассказа; -использовать разнообразные средства выразительности формирует умение составлять повествовательные рассказы по картине, из личного и 	
--	---	--	--

	<p>эстетическому объекту, поддерживать положительные эмоциональные проявления детей (радость, удовольствие при слушании произведений);</p> <ul style="list-style-type: none"> ➤ развивать интерес к изданиям познавательного и энциклопедического характера; знакомить с разнообразными по жанру и тематике художественными произведениями; ➤ формировать положительное эмоциональное отношение к «чтению с продолжением» (сказка-повесть, цикл рассказов со сквозным персонажем); ➤ формировать представления о жанровых, композиционных и языковых особенностях жанров литературы: литературная сказка, рассказ, стихотворение, басня, поговорка, былина, былина; ➤ углублять восприятие содержания и формы произведений (оценка характера персонажа с опорой на его портрет, поступки, мотивы поведения и другие средства раскрытия образа; развитие поэтического слуха); ➤ поддерживать избирательные интересы детей к произведениям определенного жанра и тематики; ➤ развивать образность речи и словесное творчество (составление сравнений, метафор, описательных и метафорических загадок, сочинение текстов сказочного и реалистического характера, создание рифмованных строк). 	<p>коллективного опыта, по набору игрушек, закрепляет у детей умение строить свой рассказ, соблюдая структуру повествования, составлять рассказы-контаминации (сочетание описания и повествования; описания и рассуждения);</p> <ul style="list-style-type: none"> - педагог развивает у детей способность самостоятельно использовать в процессе общения со взрослыми и сверстниками объяснительную речь, речь-доказательство, речевое планирование, помогает детям осваивать умения самостоятельно сочинять разнообразные виды творческих рассказов. - в творческих рассказах закрепляет умение использовать личный и литературный опыт в зависимости от индивидуальных интересов и способностей; развивает у детей умение внимательно выслушивать рассказы сверстников, помогать им в случае затруднений, замечать речевые и логические ошибки, доброжелательно и конструктивно исправлять их. <p>Подготовка детей к обучению грамоте:</p> <ul style="list-style-type: none"> - педагог продолжает формировать у детей интерес к языку, осознанное отношение к языковым явлениям, помогает освоить звуковой анализ четырехзвуковых и пятизвуковых слов; - закрепляет умение интонационно выделять звуки в слове, 	
--	--	--	--

		<p>определять их последовательность, давать им характеристику, составлять схемы слова, выделять ударный гласный звука в слове;</p> <p>- определять количество и последовательность слов в предложении; составлять предложения с заданным количеством слов; ориентироваться на листе, выполнять графические диктанты, штриховку в разных направлениях, обводку; знать названия букв, читать слоги.</p>	
--	--	---	--

2.1.3.1 Перечень методических пособий, обеспечивающий реализацию содержания образовательной области «Речевое развитие»

- Ушакова О.С. Развитие речи детей 3-4 лет младшая группа. - М.: ТЦ Сфера, 2019
- Ушакова О.С. Развитие речи детей 4-5 лет средняя группа. - М.: ТЦ Сфера, 2019
- Ушакова О.С. Развитие речи детей 5-6 лет старшая группа. - М.: ТЦ Сфера, 2019
- Ушакова О.С. Развитие речи детей 6-7 лет подготовительная к школе группа. - М.: ТЦ Сфера, 2019
- Ушакова О.С. Развитие речи детей 3-5 лет: методические рекомендации. М.: ТЦ Сфера, 2019.
- Ушакова О.С. Развитие речи детей 5-7 лет: методические рекомендации. М.: ТЦ Сфера, 2019.
- Ушакова О.С. Закономерности овладения родным языком: развитие языковых и коммуникативных способностей в дошкольном детстве. М.: ТЦ Сфера, 2019.
- Ушакова О.С. Развитие речи и творчества дошкольников. Игры и упражнения, конспекты занятий. М.: ТЦ Сфера, 2014.
- Ушакова О.С. Ознакомление дошкольников с литературой и развитие речи. Занятия, игры, метод. Рекомендации, мониторинг. М.: ТЦ Сфера, 2014.
- О.С. Ушакова Программа развития речи дошкольников- 4-е изд.- М: ТЦ Сфера 2017-96с
- Архипова Е.Ф. Логопедическая помощь детям раннего возраста: Учебное пособие / Е.Ф.Архипова. – М.: МОЗАИКА-СИНТЕЗ, 2015. – 256 с.
- Гербова В.В. Развитие речи в ясельных группах детского сада: Конспекты занятий с детьми 2-3 лет. – М.: МОЗАИКА-СИНТЕЗ, 2021. – 120
- Журова, Л. Е. Подготовка к обучению грамоте детей 3-7 лет. Программа, рекомендации, сценарии : методическое пособие / Л. Е. Журова, М. И. Кузнецова. — М. : Вентана-Граф, 2019. — 256 с.
- Ушакова О.С., Гавриш Н.В. Знакомим с литературой детей 3-5 лет. Конспекты занятий. – М.: ТЦ Сфера, 2009;
- Ушакова О.С., Гавриш Н.В. Знакомим с литературой детей 6-7 лет. Конспекты занятий. – М.:ТЦ Сфера, 2009;

Средства обучения и воспитания

Серия «Грамматика в картинках»: «Антонимы. Глаголы»; «Антонимы. Прилагательные»; «Говори правильно»; «Множественное число»; «Многочисленные слова»; «Один — много»; «Словообразование»; «Ударение».

Серия «Рассказы по картинкам»: «В деревне»; «Весна»; «Времена года»; «Защитники Отечества»; «Зима»; «Кем быть?»; «Колобок»; «Курочка Ряба»; «Лето»; «Мой дом»; «Осень»; «Профессии»; «Репка»; «Родная природа»; «Теремок»

Развитие речи в детском саду: Для работы с детьми 2–3 лет. Гербова В. В. Развитие речи в детском саду:

Демонстрационный материал к «Программе развития речи дошкольников» О.С. Ушакова 3-5 лет; 5-7 лет. Развитие речи в картинках: Занятия детей.

Развитие речи в картинках: Домашние животные.

Развитие речи в картинках: Домашние птицы.

Серия « Знакомство с окружающим миром и развитие речи » : «Транспорт в картинках», « Домашние животные в картинках», «Цветы в картинках», « Ягоды в картинках».

Серия «Рассказы по картинкам»: «Колобок»; «Курочка Ряба»; «Репка»; «Теремок». Плакаты: «Алфавит».

ФГОС Рассказы по картинкам. Времена года

ФГОС Рассказы по картинкам. Зима

ФГОС Рассказы по картинкам. Летние виды спорта

ФГОС Рассказы по картинкам. Мой дом

ФГОС Рассказы по картинкам. Осень

ФГОС Рассказы по картинкам. Профессии.

ФГОС Рассказы по картинкам. Распорядок дня

Хрестоматии

1. Хрестоматия для чтения детям в детском саду и дома: 1-3 года. – 3-е изд. – М.: МОЗАИКАСИНТЕЗ, 2020. – 128 с.

2. Хрестоматия для чтения детям в детском саду и дома: 3-4 года. – 3-е изд.- М.: МОЗАИКА-СИНТЕЗ, 2020. – 272 с.

3. Хрестоматия для чтения детям в детском саду и дома: 4-5 лет. – 2-е изд. – М.: МОЗАИКАСИНТЕЗ, 2020. – 320 с.

4. Хрестоматия для чтения детям в детском саду и дома: 5-6 лет. – 2-е изд. – М.: МОЗАИКАСИНТЕЗ, 2020. – 320 с.

5. Хрестоматия для чтения детям в детском саду и дома: 6-7 лет. – 2-е изд. – М.: МОЗАИКАСИНТЕЗ, 2020. – 320 с.

2.1.4 Задачи и содержание образовательной области

«Художественно-эстетическое развитие» (раздел III, п.21 ФОО ДО)

Художественно-эстетическое развитие предполагает развитие предпосылок ценностно-смыслового восприятия и понимания произведений искусства (словесного, музыкального, изобразительного), мира природы; становление эстетического отношения к окружающему миру; формирование элементарных представлений о видах искусства; восприятие музыки, художественной литературы, фольклора; стимулирование сопереживания персонажам художественных произведений; реализацию самостоятельной творческой деятельности детей (изобразительной, конструктивно-модельной, музыкальной и др.).

Основные цели и задачи соответствуют ОП ДО Федеральной образовательной программе дошкольного образования, утвержденной приказом Министерства просвещения Российской Федерации от 25 ноября 2022 г. N 1028. и включает подразделы:

- приобщение к искусству;
- изобразительная деятельность;
- конструктивная деятельность;
- музыкальная деятельность;
- театрализованная деятельность;
- культурно-досуговая деятельность

Таблица 6

Возрастной период	Задачи	Содержание образовательной деятельности	Решение совокупных задач воспитания
От 1 года до 2 лет	<p><i>от 1 года до 1 года 6 месяцев:</i></p> <ul style="list-style-type: none"> ➤ формировать у детей эмоциональный отклик на музыку (жестом, мимикой, подпеванием, движениями), желание слушать музыкальные произведения; ➤ создавать у детей радостное настроение при пении, движениях и игровых действиях под музыку; <p><i>от 1 года 6 месяцев до 2 лет:</i></p> <ul style="list-style-type: none"> ➤ развивать у детей способность слушать художественный текст и активно (эмоционально) реагировать на его содержание; ➤ обеспечивать возможности наблюдать за процессом рисования, лепки взрослого, вызывать к ним интерес; ➤ поощрять у детей желание рисовать красками, карандашами, 	<p><i>От 1 года до 1 года 6 месяцев</i> - педагог приобщает детей к восприятию веселой и спокойной музыки. Формирует умение различать на слух звучание разных по тембру музыкальных инструментов (барабан, флейта или дудочка). Педагог содействует пониманию детьми содержания понравившейся песенки, помогает подпевать (как могут, умеют). Формирует у детей умение заканчивать петь вместе со взрослым. Педагог развивает у детей умение ходить под музыку, выполнять простейшие плясовые движения (пружинка, притопывание ногой, переступание с ноги на ногу, прихлопывание в ладоши, помахивание погремушкой, платочком; кружение, вращение руками - «фонарики»). В процессе игровых действий педагог развивает у детей интерес и</p>	<p>Решение совокупных задач воспитания в рамках образовательной области «Художественно-эстетическое развитие» направлено на приобщение детей к ценностям «Культура» и «Красота», что предполагает: - воспитание эстетических чувств</p>

	<p>фломастерами, предоставляя возможность ритмично заполнять лист бумаги яркими пятнами, мазками, линиями;</p> <ul style="list-style-type: none"> ➤ развивать у детей умение прислушиваться к словам песен и воспроизводить звукоподражания и простейшие интонации; ➤ развивать у детей умение выполнять под музыку игровые и плясовые движения, соответствующие словам песни и характеру музыки. 	<p>желание передавать движения, связанные с образом (птичка, мишка, зайка).</p> <p><i>От 1 года 6 месяцев до 2 лет</i> - педагог формирует у детей эмоциональное восприятие знакомого музыкального произведения, желание дослушать его до конца. Формирует у детей умение различать тембровое звучание музыкальных инструментов (дудочка, барабан, гармошка, флейта), показывать инструмент (один из двух или трех), на котором взрослый исполнял мелодию.</p> <p>Педагог поощряет самостоятельную активность у детей (звукоподражание, подпевание слов, фраз, несложных попевок и песенок). Продолжает развивать умение у детей двигаться под музыку в соответствии с её характером, выполнять движения самостоятельно. Педагог развивает умение у детей вслушиваться в музыку и с изменением характера её звучания изменять движения (переходить с ходьбы на притопывание, кружение). Формирует у детей умение чувствовать характер музыки и передавать его игровыми действиями (мишка идет, зайка прыгает, птичка клюет).</p> <p>Педагог поощряет экспериментирование детей с красками, глиной, пластилином. Педагог формирует у детей умение рисовать на больших цветных листах бумаги, обращая внимание на красоту цветных пятен. Процесс рисования и лепки носит характер совместных действий</p>	<p>(удивления, радости, восхищения) к различным объектам и явлениям окружающего мира (природного, бытового, социального), к произведениям разных видов, жанров и стилей искусства (в соответствии с возрастными особенностями);</p> <ul style="list-style-type: none"> - приобщение к традициям и великому культурному наследию русского народа, шедеврам мировой художественной культуры; - становление эстетического, эмоционально-ценностного отношения к
--	---	---	--

<p>От 2 до 3 лет</p>	<p>Приобщение к искусству:</p> <ul style="list-style-type: none"> ➤ развивать у детей художественное восприятие (смотреть, слушать и испытывать радость) в процессе ознакомления с произведениями музыкального, изобразительного искусства, природой; ➤ интерес, внимание, любознательность, стремление к эмоциональному отклику детей на отдельные эстетические свойства и качества предметов и явлений окружающей действительности; ➤ развивать отзывчивость на доступное понимание произведений искусства, интерес к музыке (в процессе прослушивания классической и народной музыки), изобразительному искусству (в процессе рассматривания и восприятия красоты иллюстраций, рисунков, изделия декоративно-прикладного искусства); ➤ познакомить детей с народными игрушками (дымковской, богородской, матрешкой и другими); ➤ поддерживать интерес к малым формам фольклора (пестушки, залинки, прибаутки); ➤ поддерживать стремление детей выражать свои чувства и впечатления на основе эмоционально-содержательного восприятия доступных для понимания произведений искусства или 	<p>Приобщение к искусству Педагог развивает у детей художественное восприятие; воспитывает эмоциональную отзывчивость на доступные понимание детей произведения изобразительного искусства. Знакомит с народными игрушками: дымковской, богородской, матрешкой, ванькой-встанькой и другими, соответствующими возрасту детей. Педагог обращает внимание детей на характер игрушек (веселая, забавная и так далее), их форму, цветовое оформление. Педагог воспитывает интерес к природе и отражению представлений (впечатлений) в доступной изобразительной и музыкальной деятельности.</p> <p>Изобразительная деятельность.</p> <p>Рисование: педагог продолжает развивать у детей художественное восприятие; способствует обогащению их сенсорного опыта путем выделения формы предметов, обведения их по контуру поочередно то одной, то другой рукой; побуждает, поощряет и подводит детей к изображению знакомых предметов, предоставляя им свободу выбора;</p> <p>- педагог обращает внимание детей на то, что карандаш (кисть, фломастер) оставляет след на бумаге, если провести по ней отточенным концом карандаша (фломастером, ворсом кисти); учит следить за движением карандаша по бумаге;</p> <p>- педагог привлекает внимание детей к изображенным ими на бумаге разнообразным</p>	<p>окружающему миру для гармонизации внешнего и внутреннего мира ребёнка;</p> <ul style="list-style-type: none"> - создание условий для раскрытия детьми базовых ценностей и их проживания в разных видах художественно-творческой деятельности; - формирование целостной картины мира на основе интеграции интеллектуального и эмоционально-образного способов его освоения детьми; - создание условий для выявления, развития и реализации творческого потенциала каждого ребёнка
-----------------------------	---	--	--

	<p>наблюдений за природными явлениями;</p> <p>Изобразительная деятельность:</p> <ul style="list-style-type: none"> ➤ воспитывать интерес к изобразительной деятельности (рисованию, лепке) совместно со взрослым и самостоятельно; ➤ развивать положительные эмоции на предложение нарисовать, слепить; научить правильно держать карандаш, кисть; ➤ развивать сенсорные основы изобразительной деятельности: восприятие предмета разной формы, цвета (начиная с контрастных цветов); ➤ включать движение рук по предмету при знакомстве с его формой; ➤ познакомить со свойствами глины, пластилина, пластической массы; ➤ развивать эмоциональный отклик детей на отдельные эстетические свойства и качества предметов в процессе рассматривания игрушек, природных объектов, предметов быта, произведений искусства; <p>Конструктивная деятельность:</p> <ul style="list-style-type: none"> ➤ знакомить детей с деталями (кубик, кирпичик, трехгранная призма, пластина, цилиндр), с вариантами расположения строительных форм на плоскости; ➤ развивать интерес к конструктивной деятельности, поддерживать желание 	<p>линиям, конфигурациям; побуждает задумываться над тем, что они нарисовали, на что это похоже; вызывать чувство радости от штрихов и линий, которые дети нарисовали сами; педагог побуждает детей к дополнению нарисованного изображения характерными деталями; к осознанному повторению ранее получившихся штрихов, линий, пятен, форм;</p> <p>-педагог развивает у детей эстетическое восприятие окружающих предметов; учит детей различать цвета карандашей, фломастеров, правильно называть их; рисовать разные линии (длинные, короткие, вертикальные, горизонтальные, наклонные), пересекать их, уподобляя предметам: ленточкам, платочкам, дорожкам, ручейкам, сосулькам, заборчику и другим; подводит детей к рисованию предметов округлой формы;</p> <p>при рисовании педагог формирует у ребёнка правильную позу (сидеть свободно, не наклоняться низко над листом бумаги), свободная рука поддерживает лист бумаги, на котором рисует малыш; педагог учит держать карандаш и кисть свободно: карандаш - тремя пальцами выше отточенного конца, кисть - чуть выше железного наконечника; набирать краску на кисть, макая её всем ворсом в баночку, снимать лишнюю краску, прикасаясь ворсом к краю баночки.</p> <p>Лепка: педагог поощряет у детей интерес к</p>	<p>с учётом его индивидуальности</p> <p>- поддержка его готовности к творческой самореализации и сотворчеству с другими людьми (детьми и взрослыми).</p>
--	---	---	--

	<p>детей строить самостоятельно;</p> <p>Музыкальная деятельность:</p> <ul style="list-style-type: none"> ➤ воспитывать интерес к музыке, желание слушать музыку, подпевать, выполнять простейшие танцевальные движения; ➤ приобщать к восприятию музыки, соблюдая первоначальные правила: не мешать соседу вслушиваться в музыкальное произведение и эмоционально на него реагировать; <p>Театрализованная деятельность:</p> <ul style="list-style-type: none"> ➤ пробуждать интерес к театрализованной игре путем первого опыта общения с персонажем (кукла Катя показывает концерт), расширения контактов со взрослым (бабушка приглашает на деревенский двор); ➤ побуждать детей отзываться на игровые действия со звуками (живой и неживой природы), подражать движениям животных и птиц под музыку, под звучащее слово (в произведениях малых фольклорных форм); ➤ способствовать проявлению самостоятельности, активности в игре с персонажами-игрушками; ➤ развивать умение следить за действиями заводных игрушек, сказочных героев, адекватно реагировать на них; ➤ способствовать формированию навыка перевоплощения в образы 	<p>лепке; знакомит с пластическими материалами: глиной, пластилином, пластической массой (отдавая предпочтение глине); учит аккуратно пользоваться материалами; педагог учит детей отламывать комочки глины от большого куска; лепить палочки и колбаски, раскатывая комочек между ладонями прямыми движениями; соединять концы палочки, плотно прижимая их друг к другу (колечко, бараночка, колесо и так далее); педагог учит раскатывать комочек глины круговыми движениями ладоней для изображения предметов круглой формы (шарик, яблоко, ягода и другие), сплющивать комочек между ладонями (лепешки, печенье, пряники); делать пальцами углубление в середине сплющенного комочка (миска, блюдец). Педагог учит соединять две вылепленные формы в один предмет: палочка и шарик (погремушка или грибок), два шарика (неваляшка) и тому подобное. Педагог приучает детей класть глину и вылепленные предметы на дощечку или специальную заранее подготовленную клеенку.</p> <p>Конструктивная деятельность.</p> <p>В процессе игры с настольным и напольным строительным материалом педагог продолжает знакомить детей с деталями (кубик, кирпичик, трехгранная призма, пластина, цилиндр), с вариантами расположения строительных форм на плоскости. Педагог продолжает формировать умение у детей</p>	
--	--	--	--

	<p>сказочных героев;</p> <ul style="list-style-type: none"> ➤ создавать условия для систематического восприятия театрализованных выступлений педагогического театра (взрослых). <p>Культурно-досуговая деятельность:</p> <ul style="list-style-type: none"> ➤ создавать эмоционально-положительный климат в группе и ДОО, обеспечение у детей чувства комфортности, уюта и защищенности; формировать умение самостоятельной работы детей с художественными материалами; ➤ привлекать детей к посильному участию в играх, театрализованных представлениях, забавах, развлечениях и праздниках; ➤ развивать умение следить за действиями игрушек, сказочных героев, адекватно реагировать на них; ➤ формировать навык перевоплощения детей в образы сказочных героев. 	<p>сооружать элементарные постройки по образцу, поддерживает желание строить что-то самостоятельно; способствует пониманию пространственных соотношений. Педагог учит детей пользоваться дополнительными сюжетными игрушками, соразмерными масштабам построек (маленькие машинки для маленьких гаражей и тому подобное). По окончании игры приучает убирать все на место. Знакомит детей с простейшими пластмассовыми конструкторами. Учит совместно с взрослым конструировать башенки, домики, машины. В летнее время педагог развивает интерес у детей к строительным играм с использованием природного материала (песок, вода, желуди, камешки и тому подобное).</p> <p>Музыкальная деятельность.</p> <p>Слушание: педагог учит детей внимательно слушать спокойные и бодрые песни, музыкальные пьесы разного характера, понимать, о чем (о ком) поется, и эмоционально реагировать на содержание; учит детей различать звуки по высоте (высокое и низкое звучание колокольчика, фортепьяно, металлофона).</p> <p>Пение: педагог вызывает активность детей при подпевании и пении; развивает умение подпевать фразы в песне (совместно с педагогом); поощряет сольное пение.</p> <p>Музыкально-ритмические движения: педагог развивает у детей эмоциональность и образность</p>	
--	---	--	--

		<p>восприятия музыки через движения; продолжает формировать у детей способность воспринимать и воспроизводить движения, показываемые взрослым (хлопать, притопывать ногой, полуприседать, совершать повороты кистей рук и так далее); учит детей начинать движение с началом музыки и заканчивать с её окончанием; передавать образы (птичка летает, зайка прыгает, мишка косолапый идет); педагог совершенствует умение ходить и бегать (на носках, тихо; высоко и низко поднимая ноги; прямым галопом), выполнять плясовые движения в кругу, враспынную, менять движения с изменением характера музыки или содержания песни.</p> <p><i>Театрализованная деятельность.</i></p> <p>Педагог пробуждает интерес детей к театрализованной игре, создает условия для её проведения. Формирует умение следить за развитием действия в играх- драматизациях и кукольных спектаклях, созданных силами взрослых и старших детей. Педагог учит детей имитировать характерные действия персонажей (птички летают, козленок скачет), передавать эмоциональное состояние человека (мимикой, позой, жестом, движением). Знакомит детей с приемами вождения настольных кукол. Учит сопровождать движения простой песенкой. Педагог поощряет у детей желание действовать с элементами костюмов (шапочки, воротнички и так далее) и атрибутами как внешними</p>	
--	--	--	--

		<p>символами роли.</p> <p>Культурно-досуговая деятельность.</p> <p>Педагог создает эмоционально-положительный климат в группе и ДОО для обеспечения у детей чувства комфортности, уюта и защищенности; формирует у детей умение самостоятельной работы детей с художественными материалами. Привлекает детей к посильному участию в играх с пением, театрализованных представлениях (кукольный театр; инсценирование русских народных сказок), забавах, развлечениях (тематических, спортивных) и праздниках. Развивает умение следить за действиями игрушек, сказочных героев, адекватно реагировать на них. Формирует навык перевоплощения детей в образы сказочных героев.</p>	
<p>От 3 до 4 лет</p>	<p>Приобщение к искусству:</p> <ul style="list-style-type: none"> ➤ продолжать развивать художественное восприятие, подводить детей к восприятию произведений искусства (разглядывать и чувствовать); воспитывать интерес к искусству; ➤ формировать понимание красоты произведений искусства, потребность общения с искусством; ➤ развивать у детей эстетические чувства при восприятии музыки, изобразительного, народного декоративно-прикладного искусства; содействовать возникновению 	<p>Приобщение к искусству.) Педагог подводит детей к восприятию произведений искусства, содействует возникновению эмоционального отклика на музыкальные произведения, произведения народного и профессионального изобразительного искусства. Знакомит детей с элементарными средствами выразительности в разных видах искусства (цвет, звук, форма, движение, жесты, интонация), подводит к различению видов искусства через художественный образ. Педагог формирует у детей умение сосредотачивать внимание на эстетическую сторону предметно-пространственной среды, природных явлений.</p>	

	<p>положительного эмоционального отклика на красоту окружающего мира, выраженного в произведениях искусства;</p> <ul style="list-style-type: none"> ➤ формировать патриотическое отношение и чувство сопричастности к природе родного края, к семье в процессе музыкальной, изобразительной, театрализованной деятельности; ➤ знакомить детей с элементарными средствами выразительности в разных видах искусства (музыке, изобразительном искусстве, театрализованной деятельности); ➤ готовить детей к посещению кукольного театра, выставки детских работ и так далее; ➤ приобщать детей к участию в концертах, праздниках в семье и ДОО: исполнение танца, песни, чтение стихов; <p>Изобразительная деятельность:</p> <ul style="list-style-type: none"> ➤ формировать у детей интерес к занятиям изобразительной деятельностью; формировать у детей знания в области изобразительной деятельности; развивать у детей эстетическое восприятие; ➤ формировать умение у детей видеть цельный художественный образ в единстве изобразительно-выразительных средств колористической, композиционной и 	<p>- Педагог формирует у детей патриотическое отношение и чувства сопричастности к природе родного края, к семье в процессе музыкальной, изобразительной, театрализованной деятельности.</p> <p>-Педагог в процессе ознакомления с народным искусством: глиняными игрушками, игрушками из соломы и дерева, предметами быта и одежды; скульптурой малых форм; репродукциями картин русских художников, с детскими книгами (иллюстрации художников Ю. Васнецова, В. Сутеева, Е. Чарушина), с близкими детскому опыту живописными образами, формирует у ребёнка эстетическое и эмоционально-нравственное отношение к отражению окружающей действительности в изобразительном искусстве и художественных произведениях.</p> <p>-Педагог развивает у детей эстетическое восприятие, умение видеть красоту и своеобразие окружающего мира, вызывать у детей положительный эмоциональный отклик на красоту природы, поддерживать желание отображать полученные впечатления в продуктивных видах художественно-эстетической деятельности.</p> <p>- Педагог начинает приобщать детей к посещению кукольного театра, различных детских художественных выставок.</p> <p>Изобразительная деятельность.</p> <p>- Педагог формирует у детей интерес к занятиям изобразительной деятельностью; воспитывает у детей художественный вкус и чувство гармонии; продолжает развивать у детей художественное восприятие, закрепляет у детей умение выделять</p>	
--	--	---	--

	<p>смысловой трактовки;</p> <ul style="list-style-type: none"> ➤ формировать умение у детей в рисовании, лепке, аппликации изображать простые предметы и явления, передавая их образную выразительность; ➤ находить связь между предметами и явлениями окружающего мира и их изображениями (в рисунке, лепке, аппликации); ➤ развивать положительный эмоциональный отклик детей на эстетические свойства и качества предметов, на эстетическую сторону явлений природы и окружающего мира; отображать свои представления и впечатления об окружающем мире доступными графическими и живописными средствами; ➤ формировать у детей способы зрительного и тактильного обследования различных объектов для обогащения и уточнения восприятия особенностей их формы, пропорций, цвета, фактуры; ➤ вызывать у детей положительный эмоциональный отклик на красоту природы, произведения искусства (книжные иллюстрации, изделия народных промыслов, предметы быта и другое); ➤ формировать умение у детей создавать как индивидуальные, так и коллективные композиции в рисунках, лепке, аппликации; 	<p>цвет, форму, величину как особые свойства предметов, группировать однородные предметы по нескольким сенсорным признакам: величине, форме, цвету, активно включая все органы чувств; учит детей видеть и восхищаться красотой изображенных предметов (формой, цветом) на картинах и при рассматривании народных игрушек, декоративно-прикладных изделий.</p> <p>Рисование: педагог формирует у детей интерес к рисованию; умение передавать в рисунках красоту окружающих предметов и природы (голубое небо с белыми облаками; кружащиеся на ветру и падающие на землю разноцветные листья; снежинки и тому подобное);</p> <p>- продолжает учить правильно держать карандаш, фломастер, кисть, не напрягая мышц и не сжимая сильно пальцы; формирует навык свободного движения руки с карандашом и кистью во время рисования; учит детей набирать краску на кисть: аккуратно обмакивать её всем ворсом в баночку с краской, снимать лишнюю краску о край баночки легким прикосновением ворса, хорошо промывать кисть, прежде чем набрать краску другого цвета; приучает детей осушать промытую кисть о мягкую тряпочку или бумажную салфетку; закрепляет знание названий цветов (красный, синий, зеленый, желтый, белый, черный); знакомит детей с оттенками (розовый, голубой, серый); педагог обращает внимание детей на подбор цвета, соответствующего изображаемому предмету; учит детей ритмичному нанесению линий, штрихов, пятен, мазков (оппадают с деревьев листочки, идет дождь, «снег, снег кружится, белая вся улица»),</p>	
--	---	--	--

	<ul style="list-style-type: none"> ➤ знакомить детей с народной игрушкой (филимоновской, дымковской, семеновской, богородской) для обогащения зрительных впечатлений и показа условно-обобщенной трактовки художественных образов; ➤ переводить детей от рисования-подражания к самостоятельному творчеству; <p>Конструктивная деятельность:</p> <ul style="list-style-type: none"> ➤ формировать умение у детей различать, называть и использовать основные строительные детали (кубики, кирпичики, пластины, цилиндры, трехгранные призмы); ➤ сооружать новые постройки, используя полученные ранее умения (накладывание, приставление, прикладывание); ➤ формировать умение у детей использовать в постройках детали разного цвета; <p>Музыкальная деятельность:</p> <ul style="list-style-type: none"> ➤ развивать у детей эмоциональную отзывчивость на музыку; знакомить детей с тремя жанрами музыкальных произведений: песней, танцем, маршем; ➤ формировать у детей умение узнавать знакомые песни, пьесы; чувствовать характер музыки (веселый, бодрый, спокойный), эмоционально на нее реагировать; выражать свое настроение в движении под музыку; 	<p>«дождик, дождик, кап, кап, кап...»);</p> <p>- педагог формирует у детей умение изображать простые предметы, рисовать прямые линии (короткие, длинные) в разных направлениях, перекрещивать их (полоски, ленточки, дорожки, заборчик, клетчатый платочек и другое); подводит детей к изображению предметов разной формы (округлая, прямоугольная) и предметов, состоящих из комбинаций разных форм и линий (неваляшка, снеговик, цыпленок, тележка, вагончик и другое); формирует у детей умение создавать несложные сюжетные композиции, повторяя изображение одного предмета (елочки на нашем участке, неваляшки гуляют) или изображая разнообразные предметы, насекомых и тому подобное (в траве ползают жучки и червячки; колобок катится по дорожке и другое); учит детей располагать изображения по всему листу.</p> <p>Лепка:</p> <p>- педагог формирует у детей интерес к лепке; закрепляет представления детей о свойствах глины, пластилина, пластической массы и способах лепки; учит детей раскатывать комочки прямыми и круговыми движениями, соединять концы получившейся палочки, сплющивать шар, сминая его ладонями обеих рук; педагог побуждает детей украшать вылепленные предметы, используя палочку с заточенным концом; учит детей создавать предметы, состоящие из 2-3 частей, соединяя их путем прижимания друг к другу; закрепляет у детей умение аккуратно пользоваться глиной, класть комочки и вылепленные предметы на дощечку; учит детей лепить несложные предметы,</p>	
--	---	--	--

	<ul style="list-style-type: none"> ➤ учить детей петь простые народные песни, попевки, прибаутки, передавая их настроение и характер; ➤ поддерживать детское экспериментирование с немusыкальными (шумовыми, природными) и музыкальными звуками и исследования качеств музыкального звука: высоты, длительности, динамики, тембра; <p>Театрализованная деятельность:</p> <ul style="list-style-type: none"> ➤ воспитывать у детей устойчивый интерес детей к театрализованной игре, создавать условия для её проведения; ➤ формировать положительные, доброжелательные, коллективные взаимоотношения; ➤ формировать умение следить за развитием действия в играх-драматизациях и кукольных спектаклях, созданных силами взрослых и старших детей; ➤ формировать умение у детей имитировать характерные действия персонажей (птички летают, козленок скачет), передавать эмоциональное состояние человека (мимикой, позой, жестом, движением). ➤ познакомить детей с различными видами театра (кукольным, настольным, пальчиковым, театром теней, театром на фланелеграфе); ➤ знакомить детей с приемами вождения настольных кукол; 	<p>состоящие из нескольких частей (неваляшка, цыпленок, пирамидка и другие); педагог предлагает объединять вылепленные фигурки в коллективную композицию (неваляшки водят хоровод, яблоки лежат на тарелке и так далее); педагог воспитывает у детей способность радоваться от восприятия результата общей работы.</p> <p>Аппликация: - педагог приобщает детей к искусству аппликации, формирует интерес к этому виду деятельности; учит детей предварительно выкладывать (в определенной последовательности) на листе бумаги готовые детали разной формы, величины, цвета, составляя изображение (задуманное ребёнком или заданное педагогом), и наклеивать их; педагог учит детей аккуратно пользоваться клеем: намазывать его кисточкой тонким слоем на обратную сторону наклеиваемой фигуры (на специально приготовленной клеенке); прикладывать стороной, намазанной клеем, к листу бумаги и плотно прижимать салфеткой; педагог формирует у детей навык аккуратной работы; учит детей создавать в аппликации на бумаге разной формы (квадрат, розетка и другое) предметные и декоративные композиции из геометрических форм и природных материалов, повторяя и чередуя их по форме и цвету; развивает у детей чувство ритма; педагог закрепляет у детей знание формы предметов и их цвета;</p> <p>Народное декоративно-прикладное искусство: педагог приобщает детей к декоративной деятельности: учит украшать дымковскими узорами силуэты игрушек, вырезанных</p>	
--	---	--	--

	<p>формировать у детей умение сопровождать движения простой песенкой; вызывать желание действовать с элементами костюмов (шапочки, воротнички и так далее) и атрибутами как внешними символами роли;</p> <ul style="list-style-type: none"> ➤ формировать у детей интонационную выразительность речи в процессе театрально-игровой деятельности; ➤ развивать у детей диалогическую речь в процессе театрально-игровой деятельности; ➤ формировать у детей умение следить за развитием действия в драматизациях и кукольных спектаклях; ➤ формировать у детей умение использовать импровизационные формы диалогов действующих лиц в хорошо знакомых сказках; <p>Культурно-досуговая деятельность:</p> <ul style="list-style-type: none"> ➤ способствовать организации культурно-досуговой деятельности детей по интересам, обеспечивая эмоциональное благополучие и отдых; помогать детям организовывать свободное время с интересом; ➤ создавать условия для активного и пассивного отдыха; ➤ создавать атмосферу эмоционального благополучия в культурно-досуговой деятельности; ➤ развивать интерес к просмотру 	<p>педагогом (птичка, козлик, конь и другие), и разных предметов (блюдечко, рукавички).</p> <p>Конструктивная деятельность.</p> <p>Педагог учит детей простейшему анализу созданных построек; вызывает чувство радости при удавшейся постройке. Учит детей располагать кирпичики, пластины вертикально (в ряд, по кругу, по периметру четырехугольника), ставить их плотно друг к другу, на определенном расстоянии (заборчик, ворота). Педагог побуждает детей к созданию вариантов конструкций, добавляя другие детали (на столбики ворот ставить трехгранные призмы, рядом со столбами - кубики и другое). Учит детей изменять постройки двумя способами: заменяя одни детали другими или надстраивая их в высоту, длину (низкая и высокая башенка, короткий и длинный поезд). Развивает у детей желание сооружать постройки по собственному замыслу. Продолжает формировать умение у детей обыгрывать постройки, объединять их по сюжету: дорожка и дома - улица; стол, стул, диван - мебель для кукол. Педагог приучает детей после игры аккуратно складывать детали в коробки. Педагог знакомит детей со свойствами песка, снега, сооружая из них постройки.</p> <p>Музыкальная деятельность.</p> <p>Слушание: педагог учит детей слушать музыкальное произведение до конца, понимать характер музыки, узнавать и определять, сколько частей в произведении; выражать свои впечатления после прослушивания словом, мимикой, жестом. Развивает у детей способность различать звуки по высоте в пределах октавы - септимы, замечать изменение в силе звучания</p>	
--	--	--	--

	<p>кукольных спектаклей, прослушиванию музыкальных и литературных произведений;</p> <ul style="list-style-type: none"> ➤ формировать желание участвовать в праздниках и развлечениях; ➤ формировать основы праздничной культуры и навыки общения в ходе праздника и развлечения. 	<p>мелодии (громко, тихо). Совершенствует у детей умение различать звучание музыкальных игрушек, детских музыкальных инструментов (музыкальный молоточек, шарманка, погремушка, барабан, бубен, металлофон и другие).</p> <p>Пение: педагог способствует развитию у детей певческих навыков: петь без напряжения в диапазоне ре (ми) - ля (си), в одном темпе со всеми, чисто и ясно произносить слова, передавать характер песни (весело, протяжно, ласково, напевно).</p> <p>Песенное творчество: педагог учит детей допевать мелодии колыбельных песен на слог «баю-баю» и веселых мелодий на слог «ля-ля». Способствует у детей формированию навыка сочинительства веселых и грустных мелодий по образцу.</p> <p>Музыкально-ритмические движения: педагог учит детей двигаться в соответствии с двухчастной формой музыки и силой её звучания (громко, тихо); реагировать на начало звучания музыки и её окончание. Совершенствует у детей навыки основных движений (ходьба и бег). Учит детей маршировать вместе со всеми и индивидуально, бегать легко, в умеренном и быстром темпе под музыку. Педагог улучшает качество исполнения танцевальных движений: притопывания попеременно двумя ногами и одной ногой. Развивает у детей умение кружиться в парах, выполнять прямой галоп, двигаться под музыку ритмично и согласно темпу и характеру музыкального произведения с предметами, игрушками и без них. Педагог способствует у</p>	
--	--	--	--

		<p>детей развитию навыков выразительной и эмоциональной передачи игровых и сказочных образов: идет медведь, крадется кошка, бегают мышата, скачет зайка, ходит петушок, клюют зернышки цыплята, летают птички и так далее; педагог активизирует танцевально-игровое творчество детей; поддерживает у детей самостоятельность в выполнении танцевальных движений под плясовые мелодии; учит детей точности выполнения движений, передающих характер изображаемых животных;</p> <p>педагог поощряет детей в использовании песен, музыкально-ритмических движений, музыкальных игр в повседневной жизни и различных видах досуговой деятельности (праздниках, развлечениях и других видах досуговой деятельности);</p> <p>Игра на детских музыкальных инструментах: педагог знакомит детей с некоторыми детскими музыкальными инструментами: дудочкой, металлофоном, колокольчиком, бубном, погремушкой, барабаном, а также их звучанием; учит детей подыгрывать на детских ударных музыкальных инструментах. Формирует умение у детей сравнивать разные по звучанию детские музыкальные инструменты (предметы) в процессе манипулирования, звукоизвлечения;</p> <p>поощряет детей в самостоятельном экспериментировании со звуками в разных видах деятельности, исследовании качества музыкального звука: высоты, длительности, тембра.</p> <p>Театрализованная деятельность. Педагог формирует у детей интерес к</p>	
--	--	---	--

		<p>театрализованной деятельности, знакомит детей с различными видами театра (настольный, плоскостной, театр игрушек) и умением использовать их в самостоятельной игровой деятельности. Учит передавать песенные, танцевальные характеристики персонажей (ласковая кошечка, мишка косолапый, маленькая птичка и так далее). Формирует умение использовать в игре различные шапочки, воротники, атрибуты. Педагог поощряет участие детей в играх-драматизациях, формирует умение следить за сюжетом.</p> <p>Культурно-досуговая деятельность. Педагог организует культурно-досуговую деятельность детей по интересам, обеспечивая эмоциональное благополучие и отдых.</p> <p>Педагог учит детей организовывать свободное время с пользой. Развивает умение проявлять интерес к различным видам досуговой деятельности (рассматривание иллюстраций, рисование, пение и так далее), создает атмосферу эмоционального благополучия. Побуждает к участию в развлечениях (играх-забавах, музыкальных рассказах, просмотрах настольного театра и так далее). Формирует желание участвовать в праздниках. Педагог знакомит с культурой поведения в ходе праздничных мероприятий.</p>	
<p>От 4 до 5 лет</p>	<p>Приобщение к искусству:</p> <ul style="list-style-type: none"> ➤ продолжать развивать у детей художественное и эстетическое восприятие в процессе ознакомления с произведениями разных видов искусства; развивать воображение, художественный вкус; 	<p>Приобщение к искусству- Педагог продолжает приобщать детей к восприятию искусства, развивать интерес к нему; поощряет выражение эстетических чувств, проявление эмоций при рассматривании предметов народного и декоративно-прикладного искусства, прослушивании произведений музыкального</p>	

	<ul style="list-style-type: none"> ➤ формировать у детей умение сравнивать произведения различных видов искусства; ➤ развивать отзывчивость и эстетическое сопереживание на красоту окружающей действительности; ➤ развивать у детей интерес к искусству как виду творческой деятельности человека; ➤ познакомить детей с видами и жанрами искусства, историей его возникновения, средствами выразительности разных видов искусства; ➤ формировать понимание красоты произведений искусства, потребность общения с искусством; ➤ формировать у детей интерес к детским выставкам, спектаклям; желание посещать театр, музей и тому подобное; ➤ приобщать детей к лучшим образцам отечественного и мирового искусства. ➤ воспитывать патриотизм и чувства гордости за свою страну, край в процессе ознакомления с различными видами искусства; <p>Изобразительная деятельность:</p> <ul style="list-style-type: none"> ➤ продолжать развивать интерес детей и положительный отклик к различным видам изобразительной деятельности; ➤ продолжать у детей развивать эстетическое восприятие, образные 	<p>фольклора; знакомит детей с творческими профессиями (артист, художник, композитор, писатель); педагог, в процессе ознакомления детей с различными видами искусства, воспитывает патриотизм и чувства гордости за свою страну, края.</p> <p>- Педагог учит узнавать и называть предметы и явления природы, окружающей действительности в художественных образах (литература, музыка, изобразительное искусство); развивает у детей умение различать жанры и виды искусства: стихи, проза, загадки (литература), песни, танцы (музыка), картина (репродукция), скульптура (изобразительное искусство), здание и сооружение (архитектура); учит детей выделять и называть основные средства выразительности (цвет, форма, величина, ритм, движение, жест, звук) и создавать свои художественные образы в изобразительной, музыкальной, конструктивной деятельности.</p> <p>- Педагог знакомит детей с жанрами живописи (натюрморт, пейзаж, портрет), с разными по художественному образу и настроению произведениями; знакомит детей со средствами выразительности живописи (цвет, линия, композиция); многообразием цветов и оттенков, форм, фактуры в предметах и явлениях окружающего мира.</p> <p>- Педагог знакомит детей со скульптурой, способами создания скульптуры (пластика, высекание), средствами выразительности (объемность, статика и движение, материал); особенностями её содержания - отображение животных (анималистика), портреты человека и</p>	
--	---	---	--

	<p>представления, воображение, эстетические чувства, художественно-творческие способности;</p> <ul style="list-style-type: none"> ➤ развивать у детей художественное восприятие, умение последовательно внимательно рассматривать произведения искусства и предметы окружающего мира; соотносить увиденное с собственным опытом; ➤ продолжать формировать у детей умение рассматривать и обследовать предметы, в том числе с помощью рук; ➤ обогащать представления детей об изобразительном искусстве (иллюстрации к произведениям детской литературы, репродукции произведений живописи, народное декоративное искусство, скульптура малых форм и другое) как основе развития творчества; ➤ формировать у детей умение выделять и использовать средства выразительности в рисовании, лепке, аппликации; ➤ продолжать формировать у детей умение создавать коллективные произведения в рисовании, лепке, аппликации; ➤ закреплять у детей умение сохранять правильную позу при рисовании: не горбиться, не наклоняться низко над столом, к мольберту; сидеть свободно, не напрягаясь; 	<p>бытовые сценки.</p> <ul style="list-style-type: none"> - Педагог знакомит детей с архитектурой; формирует представления о том, что дома, в которых они живут (ДОО, общеобразовательная организация, другие здания) - это архитектурные сооружения; учит видеть, что дома бывают разные по форме, высоте, длине, с разными окнами, с разным количеством этажей, подъездов и так далее; способствует развитию у детей интереса к различным строениям, расположенным вокруг ДОО (дома, в которых живут ребёнок и его друзья, общеобразовательная организация, кинотеатр); привлекает внимание детей к сходству и различиям разных зданий, поощряет самостоятельное выделение частей здания, его особенностей; учит детей замечать различия в сходных по форме и строению зданиях (форма и величина входных дверей, окон и других частей); педагог поощряет стремление детей изображать в рисунках, аппликации реальные и сказочные строения. - Педагог организывает посещение музея (совместно с родителями (законными представителями)), рассказывает о назначении музея; развивает у детей интерес к посещению кукольного театра, выставок. - Педагог закрепляет знания детей о книге, книжной иллюстрации; знакомит детей с библиотекой как центром хранения книг, созданных писателями и поэтами. - Педагог знакомит детей с произведениями народного искусства (потешки, сказки, загадки, песни, хороводы, заклички, изделия народного декоративно-прикладного искусства). 	
--	--	---	--

	<ul style="list-style-type: none"> ➤ приучать детей быть аккуратными: сохранять свое рабочее место в порядке, по окончании работы убирать все со стола; ➤ поощрять детей воплощать в художественной форме свои представления, переживания, чувства, мысли; поддерживать личностное творческое начало в процессе восприятия прекрасного и собственной изобразительной деятельности; ➤ развивать художественно-творческие способности у детей в различных видах изобразительной деятельности; ➤ создавать условия для самостоятельного художественного творчества детей; воспитывать у детей желание проявлять дружелюбие при оценке работ других детей; <p>Конструктивная деятельность:</p> <ul style="list-style-type: none"> ➤ продолжать развивать у детей способность различать и называть строительные детали (куб, пластина, кирпичик, брусок); использовать их с учётом конструктивных свойств (устойчивость, форма, величина); ➤ формировать умение у детей сооружать постройки из крупного и мелкого строительного материала; ➤ обучать конструированию из бумаги; ➤ приобщать детей к изготовлению поделок из природного материала. <p>Музыкальная деятельность:</p> <ul style="list-style-type: none"> ➤ продолжать развивать у детей 	<p>- Педагог поощряет проявление детских предпочтений: выбор детьми любимых песен, иллюстраций, предметов народных промыслов, пояснение детьми выбора; воспитывает у детей бережное отношение к произведениям искусства.</p> <p>Изобразительная деятельность.</p> <p>Рисование: педагог продолжает формировать у детей умение рисовать отдельные предметы и создавать сюжетные композиции, повторяя изображение одних и тех же предметов (неваляшки гуляют, деревья на нашем участке зимой, цыплята гуляют по травке) и добавляя к ним другие (солнышко, падающий снег и так далее); формирует и закрепляет у детей представления о форме предметов (круглая, овальная, квадратная, прямоугольная, треугольная), величине, расположении частей; педагог помогает детям при передаче сюжета располагать изображения на всем листе в соответствии с содержанием действия и включенными в действие объектами; направляет внимание детей на передачу соотношения предметов по величине: дерево высокое, куст ниже дерева, цветы ниже куста; продолжает закреплять и обогащать представления детей о цветах и оттенках окружающих предметов и объектов природы; педагог формирует у детей умение к уже известным цветам и оттенкам добавить новые (коричневый, оранжевый, светло-зеленый); формирует у детей представление о том, как можно получить эти цвета; учит детей смешивать краски для получения нужных цветов и оттенков; развивает у детей желание использовать в рисовании, аппликации разнообразные цвета, обращает</p>	
--	--	---	--

	<p>интерес к музыке, желание её слушать, вызывать эмоциональную отзывчивость при восприятии музыкальных произведений;</p> <ul style="list-style-type: none"> ➤ обогащать музыкальные впечатления детей, способствовать дальнейшему развитию основ музыкальной культуры; ➤ воспитывать интерес и любовь к высокохудожественной музыке; продолжать формировать умение у детей различать средства выразительности в музыке, различать звуки по высоте; ➤ поддерживать у детей интерес к пению; ➤ способствовать освоению элементов танца и ритмопластики для создания музыкальных двигательных образов в играх, драматизациях, инсценировании; ➤ способствовать освоению детьми приемов игры на детских музыкальных инструментах; ➤ поощрять желание детей самостоятельно заниматься музыкальной деятельностью; <p>Театрализованная деятельность:</p> <ul style="list-style-type: none"> ➤ продолжать развивать интерес детей к театрализованной деятельности; формировать опыт социальных навыков поведения, создавать условия для развития творческой активности детей; ➤ учить элементам художественно- 	<p>внимание детей на многоцветие окружающего мира; педагог закрепляет у детей умение правильно держать карандаш, кисть, фломастер, цветной мелок; использовать их при создании изображения; учит детей закрашивать рисунки кистью, карандашом, проводя линии и штрихи только в одном направлении (сверху вниз или слева направо); ритмично наносить мазки, штрихи по всей форме, не выходя за пределы контура; проводить широкие линии всей кистью, а узкие линии и точки - концом ворса кисти; закрепляет у детей умение чисто промывать кисть перед использованием краски другого цвета; к концу года педагог формирует у детей умение получать светлые и темные оттенки цвета, изменяя нажим на карандаш; формирует у детей умение правильно передавать расположение частей при рисовании сложных предметов (кукла, зайчик и другие) и соотносить их по величине.</p> <p>Народное декоративно-прикладное искусство:</p> <p>педагог продолжает у детей формировать умение создавать декоративные композиции по мотивам дымковских, филимоновских узоров. Учит детей использовать дымковские и филимоновские изделия для развития эстетического восприятия прекрасного и в качестве образцов для создания узоров в стиле этих росписей (для росписи могут использоваться вылепленные детьми игрушки и силуэты игрушек, вырезанные из бумаги). Педагог знакомит детей с Городецкими изделиями. Учит детей выделять элементы городецкой росписи (бутоны, купавки, розаны, листья); видеть и называть цвета, используемые в росписи.</p>	
--	--	---	--

	<p>образных выразительных</p> <ul style="list-style-type: none"> ➤ (интонация, мимика, пантомимика); ➤ активизировать словарь детей, совершенствовать звуковую культуру речи, интонационный строй, диалогическую речь; ➤ познакомить детей с различными видами театра (кукольный, музыкальный, детский, театр зверей и другое); ➤ формировать у детей простейшие образно-выразительные умения, имитировать характерные движения сказочных животных; ➤ развивать эстетический вкус, воспитывать чувство прекрасного, побуждать нравственно-эстетические и эмоциональные переживания; ➤ побуждать интерес творческим проявлениям в игре и игровому общению со сверстниками. <p>Культурно-досуговая деятельность:</p> <ul style="list-style-type: none"> ➤ развивать умение организовывать свободное время с пользой; поощрять желание заниматься интересной самостоятельной деятельностью, отмечать красоту окружающего мира (кружение снежинок, пение птиц, шелест деревьев и прочее) и передавать это в различных видах деятельности (изобразительной, словесной, музыкальной); ➤ развивать интерес к развлечениям, знакомящим с культурой и традициями народов страны; 	<p>Лепка: -педагог продолжает развивать интерес детей к лепке; совершенствует у детей умение лепить из глины (из пластилина, пластической массы). Закрепляет у детей приемы лепки, освоенные в предыдущих группах; учит детей прищипыванию с легким оттягиванием всех краев сплюснутого шара, вытягиванию отдельных частей из целого куска, прищипыванию мелких деталей (ушки у котенка, клюв у птички). Педагог учит детей сглаживать пальцами поверхность вылепленного предмета, фигурки. Учит детей приемам вдавливания середины шара, цилиндра для получения полой формы. Знакомит с приемами использования стеки. Поощряет стремление украшать вылепленные изделия узором при помощи стеки. Педагог закрепляет у детей приемы аккуратной лепки.</p> <p>Аппликация: педагог развивает у детей интерес к аппликации, усложняя её содержание и расширяя возможности создания разнообразных изображений. Формирует у детей умение правильно держать ножницы и пользоваться ими. Обучает детей вырезыванию, начиная с формирования навыка разрезания по прямой сначала коротких, а затем длинных полос. Учит детей составлять из полос изображения разных предметов (забор, скамейка, лесенка, дерево, кустик и другое). Учит детей вырезать круглые формы из квадрата и овальные из прямоугольника путем скругления углов; использовать этот прием для изображения в аппликации овощей, фруктов, ягод, цветов и тому подобное. Педагог продолжает расширять количество изображаемых в аппликации</p>	
--	--	---	--

	<ul style="list-style-type: none"> ➤ осуществлять патриотическое и нравственное воспитание, приобщать к художественной культуре, эстетико-эмоциональному творчеству; ➤ приобщать к праздничной культуре, развивать желание принимать участие в праздниках (календарных, государственных, народных); ➤ формировать чувства причастности к событиям, происходящим в стране; ➤ развивать индивидуальные творческие способности и художественные наклонности ребёнка; ➤ вовлекать детей в процесс подготовки разных видов развлечений; формировать желание участвовать в кукольном спектакле, музыкальных и литературных композициях, концертах. 	<p>предметов (птицы, животные, цветы, насекомые, дома, как реальные, так и воображаемые) из готовых форм. Учит детей преобразовывать эти формы, разрезая их на две или четыре части (круг - на полукруги, четверти; квадрат - на треугольники и так далее). Закрепляет у детей навыки аккуратного вырезывания и наклеивания. Педагог поощряет проявление активности и творчества.</p> <p>Конструктивная деятельность.</p> <ul style="list-style-type: none"> - Педагог продолжает развивать у детей способность различать и называть строительные детали (куб, пластина, кирпичик, брусок); учит использовать их с учётом конструктивных свойств (устойчивость, форма, величина). - Педагог развивает у детей умение устанавливать ассоциативные связи, предлагая вспомнить, какие похожие сооружения дети видели. Учит анализировать образец постройки: выделять основные части, различать и соотносить их по величине и форме, устанавливать пространственное расположение этих частей относительно друг друга (в домах - стены, вверху - перекрытие, крыша; в автомобиле - кабина, кузов и так далее). - Педагог побуждает детей создавать постройки разной конструктивной сложности (гараж для нескольких автомашин, дом в 2-3 этажа, широкий мост для проезда автомобилей или поездов, идущих в двух направлениях и другое). Развивает у детей умение использовать в сюжетно-ролевой игре постройки из строительного материала. Учит детей самостоятельно измерять постройки (по высоте, длине и ширине), соблюдать заданный педагогом 	
--	---	---	--

		<p>принцип конструкции (построй такой же домик, но высокий). Учит детей сооружать постройки из крупного и мелкого строительного материала, использовать детали разного цвета для создания и украшения построек.</p> <p>- Педагог учит детей договариваться о том, что они будут строить, распределять между собой материал, согласовывать действия и совместными усилиями достигать результат.</p> <p>- Педагог обучает детей конструированию из бумаги: сгибать прямоугольный лист бумаги пополам, совмещая стороны и углы (альбом, флажки для украшения участка, поздравительная открытка), приклеивать к основной форме детали (к дому - окна, двери, трубу; к автобусу - колеса; к стулу - спинку). Приобщает детей к изготовлению поделок из природного материала: коры, веток, листьев, шишек, каштанов, ореховой скорлупы, соломы (лодочки, ёжики и так далее). Учит детей использовать для закрепления частей клей, пластилин; применять в поделках катушки, коробки разной величины и другие предметы.</p> <p>Музыкальная деятельность.</p> <p>Слушание: педагог формирует навыки культуры слушания музыки (не отвлекаться, дослушивать произведение до конца); педагог знакомит детей с биографиями и творчеством русских и зарубежных композиторов, о истории создания оркестра, о истории развития музыки, о музыкальных инструментах; учит детей чувствовать характер музыки, узнавать знакомые произведения, высказывать свои впечатления о прослушанном; учит детей замечать выразительные средства музыкального произведения: тихо, громко, медленно, быстро;</p>	
--	--	---	--

		<p>развивает у детей способность различать звуки по высоте (высокий, низкий в пределах сексты, септимы); педагог учит детей выражать полученные впечатления с помощью слова, движения, пантомимы.</p> <p>Пение: педагог учит детей выразительному пению, формирует умение петь протяжно, подвижно, согласованно (в пределах ре - си первой октавы); развивает у детей умение брать дыхание между короткими музыкальными фразами; формирует у детей умение петь мелодию чисто, смягчать концы фраз, четко произносить слова, петь выразительно, передавая характер музыки; учит детей петь с инструментальным сопровождением и без него (с помощью педагога).</p> <p>Песенное творчество: педагог учит детей самостоятельно сочинять мелодию колыбельной песни и отвечать на музыкальные вопросы («Как тебя зовут?», «Что ты хочешь, кошечка?», «Где ты?»); формирует у детей умение импровизировать мелодии на заданный текст.</p> <p>Музыкально-ритмические движения: педагог продолжает формировать у детей навык ритмического движения в соответствии с характером музыки; учит детей самостоятельно менять движения в соответствии с двух- и трехчастной формой музыки; совершенствует танцевальные движения детей: прямой галоп, пружинка, кружение по одному и в парах; учит детей двигаться в парах по кругу в танцах и хороводах, ставить ногу на носок и на пятку, ритмично хлопать в ладоши, выполнять простейшие перестроения (из круга в рассыпную и обратно), подскоки; продолжает</p>	
--	--	--	--

		<p>совершенствовать у детей навыки основных движений (ходьба: «торжественная», спокойная, «таинственная»; бег: легкий, стремительный).</p> <p>Развитие танцевально-игрового творчества: педагог способствует у детей развитию эмоционально-образного исполнения музыкально-игровых упражнений (кружатся листочки, падают снежинки) и сенок, используя мимику и пантомиму (зайка веселый и грустный, хитрая лисичка, сердитый волк и так далее); учит детей инсценированию песен и постановке небольших музыкальных спектаклей.</p> <p>Игра на детских музыкальных инструментах: педагог формирует у детей умение подыгрывать простейшие мелодии на деревянных ложках, погремушках, барабане, металлофоне; способствует реализации музыкальных способностей ребёнка в повседневной жизни и различных видах досуговой деятельности (праздники, развлечения и другое).</p> <p>Театрализованная деятельность. Педагог продолжает развивать и поддерживать интерес детей к театрализованной игре путем приобретения более сложных игровых умений и навыков (способность передавать художественный образ, следить за развитием и взаимодействием персонажей). Организует с детьми игровые этюды для развития восприятия, воображения, внимания, мышления. Педагог учит детей разыгрывать простые представления на основе знакомого литературного и сказочного сюжета; использовать для воплощения образа известные выразительные средства (интонацию, мимику, жест). Учит чувствовать и понимать эмоциональное состояние героя, вступать в</p>	
--	--	---	--

		<p>ролевое взаимодействие с другими персонажами. Развивает навык режиссерской игры, создавая для этого специальные условия (место, материалы, атрибуты). Побуждает детей использовать в театрализованных играх образные игрушки и различные виды театра (бибабо, настольный, плоскостной). Педагог формирует у детей умение использовать в театрализованных играх образные игрушки, самостоятельно вылепленные фигурки из глины, пластмассы, пластилина. Поощряет проявление инициативы и самостоятельности в выборе роли, сюжета, средств перевоплощения; предоставляет возможность для экспериментирования при создании одного и того же образа. Учит чувствовать и понимать эмоциональное состояние героя, вступать в ролевое взаимодействие с другими персонажами. Способствует разностороннему развитию детей в театрализованной деятельности путем прослеживания количества и характера исполняемых каждым ребёнком ролей. Педагог продолжает использовать возможности педагогического театра (взрослых) для накопления эмоционально-чувственного опыта, понимания детьми комплекса выразительных средств, применяемых в спектакле.</p> <p><i>Культурно-досуговая деятельность.</i></p> <p>Педагог развивает умение детей организовывать свой досуг с пользой. Осуществляет патриотическое и нравственное воспитание, приобщает к художественной культуре, эстетико-эмоциональному творчеству. Побуждает к самостоятельной организации выбранного вида деятельности (художественной, познавательной,</p>	
--	--	---	--

		<p>музыкальной и другое). Вовлекает детей в процесс подготовки к развлечениям (концерт, кукольный спектакль, вечер загадок и прочее). Знакомит с традициями и культурой народов страны, воспитывает чувство гордости за свою страну (населенный пункт). Приобщает к праздничной культуре, развивает желание принимать участие в праздниках (календарных, государственных, народных). Развивает творческие способности. Активизирует желание посещать творческие объединения дополнительного образования. Педагог развивает индивидуальные творческие способности и художественные наклонности детей. Педагог привлекает детей к процессу подготовки разных видов развлечений; формирует желание участвовать в кукольном спектакле, музыкальных и литературных композициях, концертах. В процессе организации и проведения развлечений педагог заботится о формировании потребности заниматься интересным и содержательным делом</p>	
<p>5- 6 лет</p>	<p><i>Приобщение к искусству:</i></p> <ul style="list-style-type: none"> ➤ продолжать развивать эстетическое восприятие, эстетические чувства, эмоции, эстетический вкус, интерес к искусству; умение наблюдать и оценивать прекрасное в окружающей действительности, природе; ➤ развивать эмоциональный отклик на проявления красоты в окружающем мире, произведениях искусства и собственных творческих работах; способствовать освоению 	<p><i>Приобщение к искусству.</i> - Педагог продолжает формировать у детей интерес к музыке, живописи, народному искусству, воспитывать бережное отношение к произведениям искусства. Развивает у детей эстетические чувства, эмоции, эстетический вкус, эстетическое восприятие произведений искусства, формирует умение выделять их выразительные средства. Учит соотносить художественный образ и средства выразительности, характеризующие его в разных видах искусства, подбирать материал и пособия для самостоятельной художественной</p>	

	<p>эстетических оценок, суждений;</p> <ul style="list-style-type: none"> ➤ формировать духовно-нравственные качества, в процессе ознакомления с различными видами искусства духовно-нравственного содержания; формировать бережное отношение к произведениям искусства; активизировать проявление эстетического отношения к окружающему миру (искусству, природе, предметам быта, игрушкам, социальным явлениям); ➤ развивать эстетические интересы, эстетические предпочтения, желание познавать искусство и осваивать изобразительную и музыкальную деятельность; ➤ продолжать развивать у детей стремление к познанию культурных традиций своего народа через творческую деятельность; ➤ продолжать формировать умение выделять, называть, группировать произведения по видам искусства (литература, музыка, изобразительное искусство, архитектура, балет, театр, цирк, фотография); ➤ продолжать знакомить детей с жанрами изобразительного и музыкального искусства; продолжать знакомить детей с архитектурой; ➤ расширять представления детей о народном искусстве, музыкальном фольклоре, художественных промыслах; развивать интерес к 	<p>деятельности. Формирует у детей умение выделять, называть, группировать произведения по видам искусства: литература, музыка, изобразительное искусство, архитектура, театр, цирк.</p> <ul style="list-style-type: none"> - Педагог продолжает развивать у детей стремление к познанию культурных традиций через творческую деятельность (изобразительную, музыкальную, театрализованную, культурно-досуговую). - Педагог формирует духовно-нравственные качества в процессе ознакомления с различными видами искусства духовно-нравственного содержания; - Педагог продолжает знакомить детей (без запоминания) с видами изобразительного искусства: графика, декоративно-прикладное искусство, живопись, скульптура, фотоискусство. Педагог продолжает знакомить детей с основными жанрами изобразительного искусства: натюрморт, пейзаж, портрет. Формирует у детей умение выделять и использовать в своей изобразительной, музыкальной, театрализованной деятельности средства выразительности разных видов искусства, называть материалы для разных видов художественной деятельности. - Педагог знакомит детей с произведениями живописи (И.И. Шишкин, И.И. Левитан, В.А. Серов, И.Э. Грабарь, П.П. Кончаловский и другими), изображением родной природы в картинах художников. Расширяет представления о графике (ее выразительных средствах). Знакомит с творчеством художников- 	
--	--	--	--

	<p>участию в фольклорных праздниках;</p> <ul style="list-style-type: none"> ➤ продолжать формировать умение выделять и использовать в своей изобразительной, музыкальной, театрализованной деятельности средства выразительности разных видов искусства, знать и называть материалы для разных видов художественной деятельности; ➤ уметь называть вид художественной деятельности, профессию и людей, которые работают в том или ином виде искусства; ➤ поддерживать личностные проявления детей в процессе освоения искусства и собственной творческой деятельности: самостоятельность, инициативность, индивидуальность, творчество. ➤ организовать посещение выставки, театра, музея, цирка; <p>1) изобразительная деятельность:</p> <p>продолжать развивать интерес детей к изобразительной деятельности;</p> <p>развивать художественно-творческих способностей в продуктивных видах детской деятельности;</p> <p>обогащать у детей сенсорный опыт, развивая органы восприятия: зрение, слух, обоняние, осязание, вкус;</p> <p>закреплять у детей знания об основных формах предметов и объектов</p>	<p>иллюстраторов детских книг (Ю.А. Васнецов, Е.М. Рачев, Е.И. Чарушин, И.Я. Билибин и другие). Знакомит с творчеством русских и зарубежных композиторов, а также детских композиторов-песенников (И.С. Бах, В.А. Моцарт, П.И. Чайковский, М.И. Глинка, С.С. Прокофьев, В.Я. Шаинский и другими).</p> <p>- Педагог продолжает знакомить детей с архитектурой. Закрепляет у детей знания о том, что существуют различные по назначению здания: жилые дома, магазины, театры, кинотеатры и другое. Обращает внимание детей на сходства и различия архитектурных сооружений одинакового назначения: форма, пропорции (высота, длина, украшения - декор и так далее). Подводит детей к пониманию зависимости конструкции здания от его назначения: жилой дом, театр, храм и так далее. Развивает у детей наблюдательность, учит внимательно рассматривать здания, замечать их характерные особенности, разнообразие пропорций, конструкций, украшающих деталей. При чтении литературных произведений, сказок обращает внимание детей на описание сказочных домиков (теремок, рукавичка, избушка на курьих ножках), дворцов.</p> <p>- Расширяет представления детей о народном искусстве, фольклоре, музыке и художественных промыслах. Педагог знакомит детей с видами и жанрами фольклора. Поощряет участие детей в фольклорных развлечениях и праздниках.</p> <p>- Педагог поощряет активное участие детей в художественной деятельности как по собственному желанию, так и под руководством взрослых.</p>	
--	--	--	--

	<p>природы;</p> <p>развивать у детей эстетическое восприятие, желание созерцать красоту окружающего мира;</p> <p>в процессе восприятия предметов и явлений развивать у детей мыслительные операции: анализ, сравнение, уподобление (на что похоже), установление сходства и различия предметов и их частей, выделение общего и единичного, характерных признаков, обобщение;</p> <p>формировать умение у детей передавать в изображении не только основные свойства предметов (форма, величина, цвет), но и характерные детали, соотношение предметов и их частей по величине, высоте, расположению относительно друг друга;</p> <p>совершенствовать у детей изобразительные навыки и умения, формировать художественно-творческие способности;</p> <p>развивать у детей чувство формы, цвета, пропорций;</p> <p>поддерживать у детей стремление самостоятельно сочетать знакомые техники, помогать осваивать новые, по собственной инициативе объединять разные способы изображения;</p> <p>обогащать содержание изобразительной деятельности в</p>	<p>- Педагог расширяет представления детей о творческих профессиях, их значении, особенностях: художник, композитор, музыкант, актер, артист балета и другие. Педагог закрепляет и расширяет знания детей о телевидении, музеях, театре, цирке, кино, библиотеке; формирует желание посещать их.</p> <p>Изобразительная деятельность.</p> <p>- Педагог продолжает развивать интерес детей к изобразительной деятельности. Выявляет задатки у детей и развивает на их основе художественно-творческие способности в продуктивных видах детской деятельности. Педагог обогащает сенсорный опыт детей; закрепляет знания об основных формах предметов и объектов природы. Развивает у детей эстетическое восприятие, учит созерцать красоту окружающего мира. Развивает у детей способность наблюдать, всматриваться (вслушиваться) в явления и объекты природы, замечать их изменения (например, как изменяются форма и цвет медленно плывущих облаков, как постепенно раскрывается утром и закрывается вечером венчик цветка, как изменяется освещение предметов на солнце и в тени). В процессе восприятия предметов и явлений развивает у детей мыслительные операции: анализ, сравнение, уподобление (на что похоже), установление сходства и различия предметов и их частей, выделение общего и единичного, характерных признаков, обобщения.</p> <p>- Развивает у детей чувство формы, цвета, пропорций, учит передавать в изображении основные свойства предметов (форма, величина, цвет), характерные детали, соотношение</p>	
--	--	--	--

	<p>соответствии с задачами познавательного и социального развития детей;</p> <p>инициировать выбор сюжетов о семье, жизни в ДОО, а также о бытовых, общественных и природных явлениях (воскресный день в семье, группа на прогулке, профессии близких взрослых, любимые праздники, средства связи в их атрибутом воплощении, ферма, зоопарк, лес, луг, аквариум, герои и эпизоды из любимых сказок и мультфильмов);</p> <p>продолжать знакомить детей с народным декоративно-прикладным искусством (Городецкая роспись, Полховско-майданская роспись, Гжельская роспись), расширять представления о народных игрушках (городецкая игрушка, богородская игрушка, матрешка, бирюльки);</p> <p>развивать декоративное творчество детей (в том числе коллективное);</p> <p>поощрять детей воплощать в художественной форме свои представления, переживания, чувства, мысли; поддерживать личностное творческое начало;</p> <p>формировать у детей умение организовывать свое рабочее место, готовить все необходимое для занятий; работать аккуратно, экономно расходовать материалы, сохранять рабочее место в чистоте, по окончании работы приводить его в порядок;</p>	<p>предметов и их частей по величине, высоте, расположению относительно друг друга.</p> <p>- Педагог продолжает совершенствовать умение детей рассматривать работы (рисунки, лепку, аппликации), радоваться достигнутому результату, замечать и выделять выразительные решения изображений.</p> <p>Предметное рисование: педагог продолжает совершенствовать у детей умение передавать в рисунке образы предметов, объектов, персонажей сказок, литературных произведений. Обращает внимание детей на отличия предметов по форме, величине, пропорциям частей; побуждает их передавать эти отличия в рисунках. Учит передавать положение предметов в пространстве на листе бумаги, обращает внимание детей на то, что предметы могут по-разному располагаться на плоскости (стоять, лежать, менять положение: живые существа могут двигаться, менять позы, дерево в ветреный день - наклоняться и так далее). Учит детей передавать движения фигур. Способствует у детей овладению композиционным умениям: учит располагать предмет на листе с учётом его пропорций (если предмет вытянут в высоту, располагать его на листе по вертикали; если он вытянут в ширину, например, не очень высокий, но длинный дом, располагать его по горизонтали). Закрепляет у детей способы и приемы рисования различными изобразительными материалами (цветные карандаши, гуашь, акварель, цветные мелки, пастель, сангина, угольный карандаш, фломастеры, разнообразные кисти и тому подобное). Выбатывает у детей навыки</p>	
--	---	---	--

	<p>2) конструктивная деятельность:</p> <p>продолжать развивать умение детей устанавливать связь между создаваемыми постройками и тем, что они видят в окружающей жизни; создавать разнообразные постройки и конструкции;</p> <p>поощрять у детей самостоятельность, творчество, инициативу, дружелюбие;</p> <p>3) музыкальная деятельность:</p> <p>продолжать формировать у детей эстетическое восприятие музыки, умение различать жанры музыкальных произведений (песня, танец, марш);</p> <p>развивать у детей музыкальную память, умение различать на слух звуки по высоте, музыкальные инструменты;</p> <p>формировать у детей музыкальную культуру на основе знакомства с классической, народной и современной музыкой; накапливать представления о жизни и творчестве композиторов;</p> <p>продолжать развивать у детей интерес и любовь к музыке, музыкальную отзывчивость на нее;</p> <p>продолжать развивать у детей музыкальные способности детей: звуко-высотный, ритмический, тембровый, динамический слух;</p> <p>развивать у детей умение творческой</p>	<p>рисования контура предмета простым карандашом с легким нажимом на него, чтобы при последующем закрашивании изображения не оставалось жестких, грубых линий, пачкающих рисунок.</p> <p>- Педагог учит детей рисовать акварелью в соответствии с её спецификой (прозрачностью и легкостью цвета, плавностью перехода одного цвета в другой). Учит рисовать кистью разными способами: широкие линии - всем ворсом, тонкие - концом кисти; наносить мазки, прикладывая кисть всем ворсом к бумаге, рисовать концом кисти мелкие пятнышки.</p> <p>- Педагог закрепляет знания детей об уже известных цветах, знакомить с новыми цветами (фиолетовый) и оттенками (голубой, розовый, темно-зеленый, сиреневый), развивать чувство цвета. Учит детей смешивать краски для получения новых цветов и оттенков (при рисовании гуашью) и высветлять цвет, добавляя в краску воду (при рисовании акварелью). При рисовании карандашами учит передавать оттенки цвета, регулируя нажим на карандаш. В карандашном исполнении дети могут, регулируя нажим, передать до трех оттенков цвета.</p> <p>Сюжетное рисование: педагог учит детей создавать сюжетные композиции на темы окружающей жизни и на темы литературных произведений («Кого встретил Колобок», «Два жадных медвежонка», «Где обедал воробей?» и другие). Развивает у детей композиционные умения, учит располагать изображения на полосе внизу листа, по всему листу. Обращает внимание детей на соотношение по величине разных предметов в сюжете (дома большие, деревья</p>	
--	--	---	--

	<p>интерпретации музыки разными средствами художественной выразительности;</p> <p>способствовать дальнейшему развитию у детей навыков пения, движений под музыку, игры и импровизации мелодий на детских музыкальных инструментах; творческой активности детей;</p> <p>развивать у детей умение сотрудничества в коллективной музыкальной деятельности;</p> <p>4) театрализованная деятельность:</p> <p>знакомить детей с различными видами театрального искусства (кукольный театр, балет, опера и прочее);</p> <p>знакомить детей с театральной терминологией (акт, актер, антракт, кулисы и так далее);</p> <p>развивать интерес к сценическому искусству;</p> <p>создавать атмосферу творческого выбора и инициативы для каждого ребёнка;</p> <p>развивать личностные качества (коммуникативные навыки, партнерские взаимоотношения);</p> <p>воспитывать доброжелательность и контактность в отношениях со сверстниками;</p> <p>развивать навыки действий с</p>	<p>высокие и низкие; люди меньше домов, но больше растущих на лугу цветов). Педагог учит располагать на рисунке предметы так, чтобы они загоразживали друг друга (растущие перед домом деревья и частично его загоразживающие и тому подобное).</p> <p><i>Декоративное рисование:</i> педагог продолжает знакомить детей с изделиями народных промыслов, закрепляет и углубляет знания о дымковской и филимоновской игрушках и их росписи; предлагает создавать изображения по мотивам народной декоративной росписи, знакомит с её цветовым строем и элементами композиции, поощряет детей за разнообразие используемых элементов. Продолжает знакомить детей с Городецкой росписью, её цветовым решением, спецификой создания декоративных цветов (как правило, не чистых тонов, а оттенков), учит использовать для украшения оживки. Продолжает знакомить детей с росписью Полхов-Майдана. Педагог включает городецкую и полхов-майданскую роспись в творческую работу детей, помогает осваивать специфику этих видов росписи. Знакомит детей с региональным (местным) декоративным искусством. Учит детей составлять узоры по мотивам городецкой, полхов-майданской, гжельской росписи: знакомит с характерными элементами (бутоны, цветы, листья, травка, усики, завитки, оживки). Педагог учит создавать узоры на листах в форме народного изделия (поднос, солонка, чашка, розетка и другое). Для развития творчества в декоративной деятельности, педагог учит детей использовать декоративные ткани, предоставляя детям бумагу</p>	
--	---	---	--

	<p>воображаемыми предметами;</p> <p>способствовать развитию навыков передачи образа различными способами (речь, мимика, жест, пантомима и прочее);</p> <p>создавать условия для показа результатов творческой деятельности, поддерживать инициативу изготовления декораций, элементов костюмов и атрибутов;</p> <p>5) культурно-досуговая деятельность:</p> <p>развивать желание организовывать свободное время с интересом и пользой. Формировать основы досуговой культуры во время игр, творчества, прогулки и прочее;</p> <p>создавать условия для проявления культурных потребностей и интересов, а также их использования в организации своего досуга;</p> <p>формировать понятия праздничный и будний день, понимать их различия;</p> <p>знакомить с историей возникновения праздников, воспитывать бережное отношение к народным праздничным традициям и обычаям;</p> <p>развивать интерес к участию в праздничных программах и вызывать желание принимать участие в подготовке помещений к ним (украшение флажками, гирляндами, цветами и прочее);</p>	<p>в форме одежды и головных уборов (кокошник, платок, свитер и другое), предметов быта (салфетка, полотенце), учит ритмично располагать узор. Педагог предлагает детям расписывать бумажные силуэты и объемные фигуры.</p> <p><i>Лепка:</i> педагог продолжает знакомить детей с особенностями лепки из глины, пластилина и пластической массы. Развивает у детей умение лепить с натуры и по представлению знакомые предметы (овощи, фрукты, грибы, посуда, игрушки); передавать их характерные особенности. Педагог продолжает формировать умение у детей лепить посуду из целого куска глины и пластилина ленточным способом. Закрепляет у детей умение лепить предметы пластическим, конструктивным и комбинированным способами. Учит сглаживать поверхность формы, делать предметы устойчивыми. Учит детей передавать в лепке выразительность образа, лепить фигуры человека и животных в движении, объединять небольшие группы предметов в несложные сюжеты (в коллективных композициях): «Курица с цыплятами», «Два жадных медвежонка нашли сыр», «Дети на прогулке» и другие. Формировать у детей умения лепить по представлению героев литературных произведений (Медведь и Колобок, Лиса и Зайчик, Машенька и Медведь и тому подобное). Педагог развивает у детей творчество, инициативу. Продолжает формировать у детей умение лепить мелкие детали; пользуясь стекой, наносить рисунок чешуек у рыбки, обозначать глаза, шерсть животного, перышки птицы, узор, складки на</p>	
--	---	---	--

	<p>формировать внимание и отзывчивость к окружающим людям во время праздничных мероприятий (поздравлять, приглашать на праздник, готовить подарки и прочее);</p> <p>воспитывать интерес к народной культуре, продолжать знакомить с традициями народов страны; воспитывать интерес и желание участвовать в народных праздниках и развлечениях;</p> <p>поддерживать интерес к участию в творческих объединениях творческих объединениях дополнительного образования в МДОУ и вне её.</p>	<p>одежде людей и тому подобное. Продолжает формировать у детей технические умения и навыки работы с разнообразными материалами для лепки; побуждает использовать дополнительные материалы (косточки, зернышки, бусинки и так далее). Педагог закрепляет у детей навыки аккуратной лепки. Закрепляет у детей навык тщательно мыть руки по окончании лепки.</p> <p>Декоративная лепка: педагог продолжает знакомить детей с особенностями декоративной лепки. Формирует у детей интерес и эстетическое отношение к предметам народного декоративно-прикладного искусства. Учит детей лепить птиц, животных, людей по типу народных игрушек (дымковской, филимоновской, каргопольской и другие). Формирует у детей умение украшать узорами предметы декоративного искусства. Учит детей расписывать изделия гуашью, украшать их наклепами и углубленным рельефом, использовать стеку. Педагог учит детей обмакивать пальцы в воду, чтобы сгладить неровности вылепленного изображения, когда это необходимо для передачи образа.</p> <p>Аппликация: педагог закрепляет умение детей создавать изображения (разрезать бумагу на короткие и длинные полоски; вырезать круги из квадратов, овалы из прямоугольников, преобразовывать одни геометрические фигуры в другие: квадрат - в два - четыре треугольника, прямоугольник - в полоски, квадраты или маленькие прямоугольники), создавать из этих фигур изображения разных предметов или декоративные композиции. Учит детей вырезать</p>	
--	---	--	--

		<p>одинаковые фигуры или их детали из бумаги, сложенной гармошкой, а симметричные изображения - из бумаги, сложенной пополам (стакан, ваза, цветок и другое). С целью создания выразительного образа, педагог учит детей приему обрывания. Побуждает детей создавать предметные и сюжетные композиции, дополнять их деталями, обогащающими изображения. Педагог формирует у детей аккуратное и бережное отношение к материалам.</p> <p>Прикладное творчество: педагог совершенствует у детей умение работать с бумагой: сгибать лист вчетверо в разных направлениях; работать по готовой выкройке (шапочка, лодочка, домик, кошелек). Закрепляет у детей умение создавать из бумаги объемные фигуры: делить квадратный лист на несколько равных частей, сглаживать сгибы, надрезать по сгибам (домик, корзинка, кубик). Закрепляет умение детей делать игрушки, сувениры из природного материала (шишки, ветки, ягоды) и других материалов (катушки, проволока в цветной обмотке, пустые коробки и другое), прочно соединяя части. Формирует умение самостоятельно создавать игрушки для сюжетно-ролевых игр (флажки, сумочки, шапочки, салфетки и другое); сувениры для родителей (законных представителей), сотрудников ДОО, елочные украшения. Педагог привлекает детей к изготовлению пособий для занятий и самостоятельной деятельности (коробки, счетный материал), ремонту книг, настольно-печатных игр. Закрепляет умение детей экономно и рационально расходовать материалы.</p> <p>Конструктивная деятельность. Педагог учит</p>	
--	--	--	--

		<p>детей выделять основные части и характерные детали конструкций. Помогает детям анализировать сделанные педагогом поделки и постройки; на основе анализа находить конструктивные решения и планировать создание собственной постройки. Знакомит детей с новыми деталями: разнообразными по форме и величине пластинами, брусками, цилиндрами, конусами и другое. Учит детей заменять одни детали другими. Педагог формирует у детей умение создавать различные по величине и конструкции постройки одного и того же объекта. Учит детей строить по рисунку, самостоятельно подбирать необходимый строительный материал. Продолжает развивать у детей умение работать коллективно, объединять свои поделки в соответствии с общим замыслом, договариваться, кто какую часть работы будет выполнять.</p> <p>Музыкальная деятельность.</p> <p>Слушание: педагог учит детей различать жанры музыкальных произведений (песня, танец, марш). Совершенствует у детей музыкальную память через узнавание мелодий по отдельным фрагментам произведения (вступление, заключение, музыкальная фраза). Развивает у детей навык различения звуков по высоте в пределах квинты, звучания музыкальных инструментов (клавишно-ударные и струнные: фортепиано, скрипка, виолончель, балалайка). Знакомит с творчеством некоторых композиторов.</p> <p>Пение: педагог формирует у детей певческие навыки, умение петь легким звуком в диапазоне от «ре» первой октавы до «до» второй октавы,</p>	
--	--	---	--

		<p>брать дыхание перед началом песни, между музыкальными фразами, произносить отчетливо слова, своевременно начинать и заканчивать песню, эмоционально передавать характер мелодии, петь умеренно, громко и тихо. Способствует развитию у детей навыков сольного пения, с музыкальным сопровождением и без него. Педагог содействует проявлению у детей самостоятельности и творческому исполнению песен разного характера. Развивает у детей песенный музыкальный вкус.</p> <p>Песенное творчество: педагог учит детей импровизировать мелодию на заданный текст. Учит детей сочинять мелодии различного характера: ласковую колыбельную, задорный или бодрый марш, плавный вальс, веселую плясовую.</p> <p>Музыкально-ритмические движения: педагог развивает у детей чувство ритма, умение передавать через движения характер музыки, её эмоциональнообразное содержание. Учит детей свободно ориентироваться в пространстве, выполнять простейшие перестроения, самостоятельно переходить от умеренного к быстрому или медленному темпу, менять движения в соответствии с музыкальными фразами. Педагог способствует у детей формированию навыков исполнения танцевальных движений (поочередное выбрасывание ног вперед в прыжке; приставной шаг с приседанием, с продвижением вперед, кружение; приседание с выставлением ноги вперед). Знакомит детей с русским хороводом, пляской, а также с танцами других народов. Продолжает развивать у детей навыки инсценирования песен; учит изображать</p>	
--	--	---	--

		<p>сказочных животных и птиц (лошадка, коза, лиса, медведь, заяц, журавль, ворон и другие) в разных игровых ситуациях.</p> <p>Музыкально-игровое и танцевальное творчество: педагог развивает у детей танцевальное творчество; помогает придумывать движения к пляскам, танцам, составлять композицию танца, проявляя самостоятельность в творчестве. Учит детей самостоятельно придумывать движения, отражающие содержание песни. Побуждает детей к инсценированию содержания песен, хороводов.</p> <p>Игра на детских музыкальных инструментах: педагог учит детей исполнять простейшие мелодии на детских музыкальных инструментах; знакомые песенки индивидуально и небольшими группами, соблюдая при этом общую динамику и темп. Развивает творчество детей, побуждает их к активным самостоятельным действиям.</p> <p>Педагог активизирует использование детьми различных видов музыки в повседневной жизни и различных видах досуговой деятельности для реализации музыкальных способностей ребёнка.</p> <p>Театрализованная деятельность.</p> <p>Педагог продолжает знакомить детей с различными видами театрального искусства (кукольный театр, балет, опера и прочее); расширяет представления детей в области театральной терминологии (акт, актер, антракт, кулисы и так далее). Способствует развитию интереса к сценическому искусству, создает атмосферу творческого выбора и инициативы для каждого ребёнка, поддерживает различные творческие группы детей. Развивает личностные</p>	
--	--	--	--

		<p>качеств (коммуникативные навыки, партнёрские взаимоотношения. Способствует развитию навыков передачи образа различными способами (речь, мимика, жест, пантомима и прочее). Создает условия для показа результатов творческой деятельности, поддерживает инициативу изготовления декораций, элементов костюмов и атрибутов.</p> <p>Культурно-досуговая деятельность. Педагог развивает желание детей проводить свободное время с интересом и пользой, реализуя собственные творческие потребности (чтение книг, рисование, пение и так далее). Формирует у детей основы праздничной культуры. Знакомит с историей возникновения праздников, учит бережно относиться к народным праздничным традициям и обычаям. Поддерживает желание участвовать в оформлении помещений к празднику. Формирует внимание и отзывчивость ко всем участникам праздничного действия (сверстники, педагоги, гости). Педагог знакомит с русскими народными традициями, а также с обычаями других народов страны. Поощряет желание участвовать в народных праздниках и развлечениях</p>	
<p>От 6 до 7 лет</p>	<p>Приобщение к искусству:</p> <ul style="list-style-type: none"> ➤ продолжать развивать у детей интерес к искусству, эстетический вкус; формировать у детей предпочтения в области музыкальной, изобразительной, театрализованной деятельности; ➤ воспитывать уважительное отношение и чувство гордости за свою страну, в процессе 	<p>Приобщение к искусству. -Педагог продолжает развивать у детей эстетическое восприятие, художественный вкус, эстетическое отношение к окружающему, к искусству и художественной деятельности; умение самостоятельно создавать художественные образы в разных видах деятельности. Поощряет активное участие детей в художественной деятельности по собственному желанию и под руководством взрослого.</p> <p>- Педагог воспитывает гражданско-</p>	

	<p>ознакомления с разными видами искусства;</p> <ul style="list-style-type: none"> ➤ закреплять знания детей о видах искусства (изобразительное, декоративно-прикладное искусство, музыка, архитектура, театр, танец, кино, цирк); ➤ формировать у детей духовно-нравственные качества и чувства сопричастности к культурному наследию, традициям своего народа в процессе ознакомления с различными видами и жанрами искусства; ➤ формировать чувство патриотизма и гражданственности в процессе ознакомления с различными произведениями музыки, изобразительного искусства гражданственно-патриотического содержания; ➤ формировать гуманное отношение к людям и окружающей природе; формировать духовно-нравственное отношение и чувство сопричастности к культурному наследию своего народа; ➤ закреплять у детей знания об искусстве как виде творческой деятельности людей; ➤ помогать детям различать народное и профессиональное искусство; формировать у детей основы художественной культуры; расширять знания детей об изобразительном искусстве, музыке, театре; 	<p>патриотические чувства средствами различных видов и жанров искусства.</p> <ul style="list-style-type: none"> - Педагог продолжает знакомить детей с историей и видами искусства (декоративно-прикладное, изобразительное искусство, литература, музыка, архитектура, театр, танец, кино, цирк); формирует умение различать народное и профессиональное искусство. - Педагог воспитывает интерес к национальным и общечеловеческим ценностям, культурным традициям народа в процессе знакомства с классической и народной музыкой, с шедеврами изобразительного искусства и народным декоративно-прикладным искусством. Воспитывает любовь и бережное отношение к произведениям искусства. - Педагог формирует у детей основы художественной культуры, закрепляет знания об искусстве как виде творческой деятельности людей, организует посещение выставки, театра, музея, цирка (совместно с родителями (законными представителями)). - Педагог расширяет представления детей о творческих профессиях (художник, композитор, артист, танцор, певец, пианист, скрипач, режиссер, директор театра, архитектор и тому подобное). - Педагог формирует представление о значении органов чувств человека для художественной деятельности, формирует умение соотносить органы чувств с видами искусства (музыку слушают, картины рассматривают, стихи читают и слушают и так далее). - Педагог расширяет знания детей об основных видах изобразительного искусства (живопись, 	
--	---	--	--

	<ul style="list-style-type: none"> ➤ расширять знания детей о творчестве известных художников и композиторов; расширять знания детей о творческой деятельности, её особенностях; называть виды художественной деятельности, профессию деятеля искусства; ➤ организовать посещение выставки, театра, музея, цирка (совместно с родителями (законными представителями)) <p>Изобразительная деятельность:</p> <ul style="list-style-type: none"> ➤ формировать у детей устойчивый интерес к изобразительной деятельности; развивать художественный вкус, творческое воображение, наблюдательность и любознательность; ➤ обогащать у детей сенсорный опыт, включать в процесс ознакомления с предметами движения рук по предмету; ➤ продолжать развивать у детей образное эстетическое восприятие, образные представления, формировать эстетические суждения; аргументированно и развернуто оценивать изображения, созданные как самим ребёнком, так и его сверстниками, обращая внимание на обязательность доброжелательного и уважительного отношения к работам товарищей; ➤ показывать детям, чем отличаются одни произведения искусства от 	<p>графики, скульптура), развивает художественное восприятие, расширяет первичные представления об основных живописных жанрах (портрет, пейзаж, натюрморт, батальная и жанровая живопись). Продолжает знакомить детей с произведениями живописи: И.И. Шишкин, И.И. Левитан, А.К. Саврасов, А.А. Пластов, В.М. Васнецов и другие. Расширять представления о художниках - иллюстраторах детской книги (И.Я. Билибин, Ю.А. Васнецов, В.М. Конашевич, В.В. Лебедев, Т.А. Маврина, Е.И. Чарушин и другие).</p> <p>- Педагог продолжает знакомить детей с творчеством русских композиторов (Н.А. Римский-Корсаков, П.И. Чайковский, М.И. Глинка, А.П. Бородин и другие), зарубежных композиторов (А. Вивальди, Ф. Шуберт, Э. Григ, К. Сен-Санс другие), композиторов-песенников (Г. А. Струве, А. Л. Рыбников, Г.И. Гладков, М.И. Дунаевский и другие).</p> <p>- Педагог обогащает представления детей о скульптуре малых форм, выделяя образные средства выразительности (форму, пропорции, цвет, характерные детали, позы, движения и другое). Продолжает знакомить детей с народным декоративно-прикладным искусством (гжельская, хохломская, жостовская, мезенская роспись), с керамическими изделиями, народными игрушками. Расширяет представления о разнообразии народного искусства, художественных промыслов (различные виды материалов, разные регионы страны и мира). Воспитывает интерес к искусству родного края.</p> <p>- Педагог продолжает знакомить детей с архитектурой, закрепляет и обогащает знания</p>	
--	---	--	--

	<p>других как по тематике, так и по средствам выразительности; называть, к каким видам и жанрам изобразительного искусства они относятся, обсуждать их содержание, поощрять индивидуальные оценки детьми этих произведений;</p> <ul style="list-style-type: none"> ➤ формировать у детей эстетическое отношение к предметам и явлениям окружающего мира, произведениям искусства, к художественно-творческой деятельности; ➤ воспитывать самостоятельность; активно и творчески применять ранее усвоенные способы изображения в рисовании, лепке и аппликации, используя выразительные средства; ➤ создавать условия для свободного, самостоятельного, разнопланового экспериментирования с художественными материалами; ➤ поощрять стремление детей сделать свое произведение красивым, содержательным, выразительным; ➤ поощрять стремление детей делать самостоятельный выбор, помогать другому, уважать и понимать потребности другого человека, бережно относиться к продуктам его труда; ➤ продолжать учить детей рисовать с натуры; развивать аналитические способности, умение сравнивать предметы между собой, выделять особенности каждого предмета; 	<p>детей о том, что существуют здания различного назначения (жилые дома, магазины, кинотеатры, ДОО, общеобразовательные организации и другое). Развивает умение выделять сходство и различия архитектурных сооружений одинакового назначения. Формирует умение выделять одинаковые части конструкции и особенности деталей. Знакомит детей со спецификой храмовой архитектуры: купол, арки, аркатурный пояс по периметру здания, барабан (круглая часть под куполом) и так далее. Знакомит с архитектурой с опорой на региональные особенности местности, в которой живут дети. Рассказывает детям о том, что, как и в каждом виде искусства, в архитектуре есть памятники, которые известны во всем мире: в России это Кремль, собор Василия Блаженного, Зимний дворец, Исаакиевский собор, Петергоф, памятники Золотого кольца и другие - в каждом городе свои. Развивает умения передавать в художественной деятельности образы архитектурных сооружений, сказочных построек. Поощряет стремление изображать детали построек (наличники, резной подзор по контуру крыши).</p> <p>- Педагог поощряет желание детей посещать выставки, спектакли детского театра, музея, цирка. Педагог развивает у детей умение выражать в речи свои впечатления, высказывать суждения, оценки.</p> <p>Изобразительная деятельность Предметное рисование: педагог совершенствует у детей умение изображать предметы по памяти и с натуры; развивает наблюдательность, способность замечать характерные особенности</p>	
--	--	---	--

	<p>совершенствовать умение изображать предметы, передавая их форму, величину, строение, пропорции, цвет, композицию;</p> <ul style="list-style-type: none"> ➤ развивать художественно-творческие способности детей в изобразительной деятельности; ➤ продолжать развивать у детей коллективное творчество; ➤ воспитывать у детей стремление действовать согласованно, договариваться о том, кто какую часть работы будет выполнять, как отдельные изображения будут объединяться в общую картину; ➤ формировать у детей умение замечать недостатки своих работ и исправлять их; вносить дополнения для достижения большей выразительности создаваемого образа; ➤ организовывать участие детей в создании индивидуальных творческих работ и тематических композиций к праздничным утренникам и развлечениям, художественных проектах); <p>Конструктивная деятельность:</p> <ul style="list-style-type: none"> ➤ формировать умение у детей видеть конструкцию объекта и анализировать её основные части, их функциональное назначение; ➤ закреплять у детей навыки коллективной работы: умение распределять обязанности, работать в 	<p>предметов и передавать их средствами рисунка (форма, пропорции, расположение на листе бумаги). Педагог совершенствует у детей технику изображения. Продолжает развивать у детей свободу и одновременно точность движений руки под контролем зрения, их плавность, ритмичность. Педагог расширяет набор материалов, которые дети могут использовать в рисовании (гуашь, акварель, сухая и жирная пастель, сангина, угольный карандаш и другое). Предлагает детям соединять в одном рисунке разные материалы для создания выразительного образа. Учит детей новым способам работы с уже знакомыми материалами (например, рисовать акварелью по сырому слою); разным способам создания фона для изображаемой картины: при рисовании акварелью и гуашью - до создания основного изображения; при рисовании пастелью и цветными карандашами фон может быть подготовлен как в начале, так и по завершении основного изображения. Продолжает формировать у детей умение свободно владеть карандашом при выполнении линейного рисунка, учит детей плавным поворотам руки при рисовании округлых линий, завитков в разном направлении (от веточки и от конца завитка к веточке, вертикально и горизонтально), учит детей осуществлять движение всей рукой при рисовании длинных линий, крупных форм, одними пальцами - при рисовании небольших форм и мелких деталей, коротких линий, штрихов, травки (хохлома), оживок (городец) и тому подобного. Педагог учит детей видеть красоту созданного изображения и в передаче</p>	
--	--	---	--

	<p>соответствии с общим замыслом, не мешая друг другу; развивать у детей интерес к конструктивной деятельности; знакомить детей с различными видами конструкторов;</p> <ul style="list-style-type: none"> ➤ знакомить детей с профессиями дизайнера, конструктора, архитектора, строителя и прочее; ➤ развивать у детей художественно-творческие способности и самостоятельную творческую конструктивную деятельность детей; <p>Музыкальная деятельность:</p> <ul style="list-style-type: none"> ➤ воспитывать гражданско-патриотические чувства через изучение Государственного гимна Российской Федерации; ➤ продолжать приобщать детей к музыкальной культуре, воспитывать музыкально-эстетический вкус; ➤ развивать детское музыкально-художественное творчество, реализация самостоятельной творческой деятельности детей; удовлетворение потребности в самовыражении; ➤ развивать у детей музыкальные способности: поэтический и музыкальный слух, чувство ритма, музыкальную память; ➤ продолжать обогащать музыкальные впечатления детей, вызывать яркий эмоциональный отклик при восприятии музыки разного характера; 	<p>формы, плавности, слитности линий или их тонкости, изящности, ритмичности расположения линий и пятен, равномерности закрашивания рисунка; чувствовать плавные переходы оттенков цвета, получившиеся при равномерном закрашивании и регулировании нажима на карандаш. Развивает у детей представление о разнообразии цветов и оттенков, опираясь на реальную окраску предметов, декоративную роспись, сказочные сюжеты; формирует умение создавать цвета и оттенки. Педагог постепенно подводит детей к обозначению цветов, например, включающих два оттенка (желто-зеленый, серо-голубой) или уподобленных природным (малиновый, персиковый и тому подобное). Обращает их внимание на изменчивость цвета предметов (например, в процессе роста помидоры зеленые, а созревшие - красные). Учит детей замечать изменение цвета в природе в связи с изменением погоды (небо голубое в солнечный день и серое в пасмурный). Развивает цветовое восприятие в целях обогащения колористической гаммы рисунка. Учит детей различать оттенки цветов и передавать их в рисунке, развивает восприятие, способность наблюдать и сравнивать цвета окружающих предметов, явлений (нежно-зеленые, только что появившиеся листочки, бледно-зеленые стебли одуванчиков и их темно-зеленые листья и тому подобное). Развивает у детей художественно-творческие способности в продуктивных видах детской деятельности.</p> <p>Сюжетное рисование: педагог продолжает формировать умение у детей размещать изображения на листе в соответствии с их</p>	
--	--	--	--

	<p>➤ формирование у детей основы художественно-эстетического восприятия мира, становление эстетического и эмоционально-нравственного отношения к отражению окружающей действительности в музыке;</p>	<p>реальным расположением (ближе или дальше от рисующего; ближе к нижнему краю листа - передний план или дальше от него - задний план); передавать различия в величине изображаемых предметов (дерево высокое, цветок ниже дерева; воробышек маленький, ворона большая и тому подобное). Формирует у детей умение строить композицию рисунка; передавать движения людей и животных, растений, склоняющихся от ветра. Продолжает формировать у детей умение передавать в рисунках, как сюжеты народных сказок, так и авторских произведений (стихотворений, сказок, рассказов); проявлять самостоятельность в выборе темы, композиционного и цветового решения.</p> <p>Декоративное рисование: педагог продолжает развивать декоративное творчество детей; умение создавать узоры по мотивам народных росписей, уже знакомых детям и новых (городецкая, гжельская, хохломская, жостовская, мезенская роспись и другое). Учит детей выделять и передавать цветовую гамму народного декоративного искусства определенного вида. Закрепляет умение создавать композиции на листах бумаги разной формы, силуэтах предметов и игрушек; расписывать вылепленные детьми игрушки. Закрепляет у детей умение при составлении декоративной композиции на основе того или иного вида народного искусства использовать характерные для него элементы узора и цветовую гамму.</p> <p>Лепка: педагог развивает творчество детей; учит свободно использовать для создания образов</p>	
--	--	---	--

		<p>предметов, объектов природы, сказочных персонажей разнообразные приемы, усвоенные ранее; умение передавать форму основной части и других частей, их пропорции, позу, характерные особенности изображаемых объектов; обрабатывать поверхность формы движениями пальцев и стеклой. Продолжает формировать у детей умение передавать характерные движения человека и животных, создавать выразительные образы (птичка подняла крылышки, приготовилась лететь; козлик скачет, девочка танцует; дети делают гимнастику — коллективная композиция). Учит детей создавать скульптурные группы из двух-трех фигур, развивать чувство композиции, умение передавать пропорции предметов, их соотношение по величине, выразительность поз, движений, деталей.</p> <p>Декоративная лепка: педагог продолжает развивать у детей навыки декоративной лепки; учит использовать разные способы лепки (налеп, углубленный рельеф), применять стеклу. Учит при лепке из глины расписывать пластину, создавать узор стеклой; создавать из глины, разноцветного пластилина предметные и сюжетные, индивидуальные и коллективные композиции.</p> <p>Аппликация: педагог продолжает формировать умение детей создавать предметные и сюжетные изображения с натуры и по представлению: развивать чувство композиции (красиво располагать фигуры на листе бумаги формата, соответствующего пропорциям изображаемых предметов). Развивает у детей умение составлять узоры и декоративные композиции из геометрических и растительных элементов на</p>	
--	--	--	--

		<p>листах бумаги разной формы; изображать птиц, животных по замыслу детей и по мотивам народного искусства. Закрепляет приемы вырезания симметричных предметов из бумаги, сложенной вдвое; несколько предметов или их частей из бумаги, сложенной гармошкой. При создании образов педагог поощряет применение детьми разных приемов вырезания, обрывания бумаги, наклеивания изображений (намазывая их клеем полностью или частично, создавая иллюзию передачи объема); учит мозаичному способу изображения с предварительным легким обозначением карандашом формы частей и деталей картинки. Продолжает развивать у детей чувство цвета, колорита, композиции. Поощряет проявления детского творчества.</p> <p>Прикладное творчество: при работе с бумагой и картоном педагог закрепляет у детей умение складывать бумагу прямоугольной, квадратной, круглой формы в разных направлениях (пилотка); использовать разную по фактуре бумагу, делать разметку с помощью шаблона; создавать игрушки забавы (мишка-физкультурник, клюющий петушок и другие). Педагог формирует у детей умение создавать предметы из полосок цветной бумаги (коврик, дорожка, закладка), подбирать цвета и их оттенки при изготовлении игрушек, сувениров, деталей костюмов и украшений к праздникам. Формирует умение использовать образец. Совершенствует умение детей создавать объемные игрушки в технике оригами. При работе с тканью, педагог формирует у детей умение вдевать нитку в иголку, завязывать узелок; пришивать пуговицу, вешалку; шить</p>	
--	--	---	--

		<p>простейшие изделия (мешочек для семян, фартучек для кукол, игольница) швом «вперед иголку». Педагог закрепляет у детей умение делать аппликацию, используя кусочки ткани разнообразной фактуры (шелк для бабочки, байка для зайчика и так далее), наносить контур с помощью мелка и вырезать в соответствии с задуманным сюжетом. При работе с природным материалом закрепляет у детей умение создавать фигуры людей, животных, птиц из желудей, шишек, косточек, травы, веток, корней и других материалов, передавать выразительность образа, создавать общие композиции («Лесная поляна», «Сказочные герои»). Педагог закрепляет умение детей аккуратно и экономно использовать материалы. Развивает у детей фантазию, воображение.</p> <p>Народное декоративно-прикладное искусство: педагог продолжает развивать у детей декоративное творчество; умение создавать узоры по мотивам народных росписей, уже знакомых детям и новых (городецкая, гжельская, хохломская, жостовская, мезенская роспись и другие). Продолжает формировать у детей умение свободно владеть карандашом, кистью при выполнении линейного рисунка, учит плавным поворотам руки при рисовании округлых линий, завитков в разном направлении (от веточки и от конца завитка к веточке, вертикально и горизонтально), учит осуществлять движение всей рукой при рисовании длинных линий, крупных форм, одними пальцами - при рисовании небольших форм и мелких деталей, коротких линий, штрихов, травки (хохлома), оживок (городец) и</p>	
--	--	--	--

		<p>другое. Учит детей видеть красоту созданного изображения и в передаче формы, плавности, слитности линий или их тонкости, изящности, ритмичности расположения линий и пятен, равномерности закрашивания рисунка; чувствовать плавные переходы оттенков цвета. Педагог учит детей выделять и передавать цветовую гамму народного декоративного искусства определенного вида. Закрепляет у детей умение создавать композиции на листах бумаги разной формы, силуэтах предметов и игрушек; расписывать вылепленные детьми игрушки. Закрепляет у детей умение при составлении декоративной композиции на основе того или иного вида народного искусства использовать характерные для него элементы узора и цветовую гамму. Педагог продолжает развивать у детей навыки декоративной лепки; учит использовать разные способы лепки (налеп, углубленный рельеф), применять стеку.</p> <p>Конструктивная деятельность.-Педагог формирует у детей интерес к разнообразным зданиям и сооружениям (жилые дома, театры и другое). Поощряет желание передавать их особенности в конструктивной деятельности. Предлагает детям самостоятельно находить отдельные конструктивные решения на основе анализа существующих сооружений.</p> <p>Конструирование из строительного материала: педагог учит детей сооружать различные конструкции одного и того же объекта в соответствии с их назначением (мост для пешеходов, мост для транспорта). Педагог учит детей определять, какие детали более всего подходят для постройки, как их целесообразнее</p>	
--	--	---	--

		<p>скомбинировать; продолжает развивать умение планировать процесс возведения постройки. Продолжает формировать умение у детей сооружать постройки, объединенных общей темой (улица, машины, дома).</p> <p>Конструирование из деталей конструкторов: педагог знакомит детей с разнообразными пластмассовыми конструкторами. Учит детей создавать различные модели (здания, самолеты, поезда и так далее) по рисунку, по словесной инструкции педагога, по собственному замыслу. Знакомит детей с деревянным конструктором, детали которого крепятся штифтами. Учит создавать различные конструкции (мебель, машины) по рисунку и по словесной инструкции педагога. Педагог учит детей создавать конструкции, объединенные общей темой (детская площадка, стоянка машин и другое). Учит детей разбирать конструкции при помощи скобы и киянки (в пластмассовых конструкторах).</p> <p>Музыкальная деятельность.</p> <p>Слушание: педагог развивает у детей навык восприятия звуков по высоте в пределах квинты — терции; обогащает впечатления детей и формирует музыкальный вкус, развивает музыкальную память; способствует развитию у детей мышления, фантазии, памяти, слуха; педагог знакомит детей с элементарными музыкальными понятиями (темп, ритм); жанрами (опера, концерт, симфонический концерт), творчеством композиторов и музыкантов (русских, зарубежных и так далее); педагог знакомит детей с мелодией Государственного гимна Российской Федерации.</p>	
--	--	--	--

		<p>Пение: педагог совершенствует у детей певческий голос и вокальнослуховую координацию; закрепляет у детей практические навыки выразительного исполнения песен в пределах от до первой октавы до ре второй октавы; учит брать дыхание и удерживать его до конца фразы; обращает внимание на артикуляцию (дикцию); закрепляет умение петь самостоятельно, индивидуально и коллективно, с музыкальным сопровождением и без него.</p> <p>Песенное творчество: педагог учит детей самостоятельно придумывать мелодии, используя в качестве образца русские народные песни; поощряет желание детей самостоятельно импровизировать мелодии на заданную тему по образцу и без него, используя для этого знакомые песни, музыкальные пьесы и танцы.</p> <p>Музыкально-ритмические движения: педагог способствует дальнейшему развитию у детей навыков танцевальных движений, совершенствует умение выразительно и ритмично двигаться в соответствии с разнообразным характером музыки, передавая в танце эмоционально-образное содержание; знакомит детей с национальными плясками (русские, белорусские, украинские и так далее); педагог развивает у детей танцевально-игровое творчество; формирует навыки художественного исполнения различных образов при инсценировании песен, театральных постановок.</p> <p>Музыкально-игровое и танцевальное творчество: педагог способствует развитию творческой активности детей в доступных видах музыкальной исполнительской деятельности (игра в оркестре, пение, танцевальные движения</p>	
--	--	--	--

		<p>и тому подобное); учит импровизировать под музыку соответствующего характера (лыжник, конькобежец, наездник, рыбак; лукавый котик и сердитый козлик и тому подобное); помогает придумывать движения, отражающие содержание песни; выразительно действовать с воображаемыми предметами; учит детей самостоятельно искать способ передачи в движениях музыкальных образов. Формирует у детей музыкальные способности; содействует проявлению активности и самостоятельности.</p> <p>Игра на детских музыкальных инструментах: педагог знакомит детей с музыкальными произведениями в исполнении на различных инструментах и в оркестровой обработке; учит детей играть на металлофоне, свирели, ударных и электронных музыкальных инструментах, русских народных музыкальных инструментах: трещотках, погремушках, треугольниках; исполнять музыкальные произведения в оркестре и в ансамбле.</p> <p>Педагог активизирует использование песен, музыкально-ритмических движений, игру на музыкальных инструментах, музыкально-театрализованную деятельность в повседневной жизни и различных видах досуговой деятельности для реализации музыкально-творческих способностей ребёнка.</p> <p>Театрализованная деятельность.</p> <p>Педагог развивает самостоятельность детей в организации театрализованных игр; поддерживает желание самостоятельно выбирать литературный и музыкальный материал для театральной постановки; развивает проявление инициативы изготовления атрибутов и декораций</p>	
--	--	---	--

		<p>к спектаклю; умение распределять между собой обязанности и роли; развивает творческую самостоятельность, эстетический вкус в передаче образа; отчетливость произношения; использовать средства выразительности (поза, жесты, мимика, интонация, движения). Воспитывает любовь к театру. Педагог учит детей использовать в театрализованной деятельности детей разные виды театра (бибабо, пальчиковый, театр на ложках, картинок, перчаточный, кукольный и другое). Воспитывает навыки театральной культуры, приобщает к театральному искусству через просмотр театральных постановок, видеоматериалов; рассказывает о театре, театральных профессиях. Знакомит со средствами погружения в художественные образы (музыка, слово, хореография, декорации, костюм, грим и другое) и возможностями распознавать их особенности. Педагог учит детей использовать разные формы взаимодействия детей и взрослых в театрализованной игре. Развивает воображение и фантазию детей в создании и исполнении ролей. Педагог формирует у детей умение вносить изменения и придумывать новые сюжетные линии сказок, литературных произведений, передавая их образ выразительными средствами в игре драматизации, спектакле; формирует умение выразительно передавать в действии, мимике, пантомимике, интонации эмоциональное состояние персонажей; самостоятельно придумывать детали костюма; формирует у детей умение действовать и говорить от имени разных персонажей, сочетать движения театральных игрушек с речью. Педагог</p>	
--	--	---	--

		<p>формирует умение проводить анализ сыгранных ролей, просмотренных спектаклей.</p> <p>Культурно-досуговая деятельность.</p> <p>Педагог продолжает формировать у детей умение проводить свободное время с интересом и пользой (рассматривание иллюстраций, просмотр анимационных фильмов, слушание музыки, конструирование и так далее). Развивает активность детей в участие в подготовке развлечений. Формирует навыки культуры общения со сверстниками, педагогами и гостями. Педагог расширяет знания детей об обычаях и традициях народов России, воспитывает уважение к культуре других этносов. Формирует чувство удовлетворения от участия в совместной досуговой деятельности. Поддерживает интерес к подготовке и участию в праздничных мероприятиях, опираясь на полученные навыки и опыт. Поощряет реализацию творческих проявлений в объединениях дополнительного образования.</p>	
--	--	--	--

2.1.4.1 Перечень методических пособий, обеспечивающий реализацию содержания образовательной области «Художественно-эстетическое развитие»

Колдина Д.Н. Лепка в ясельных группах детского сада: Конспекты занятий с детьми 2-3 лет. –2-е изд., испр. и доп. – М.: МОЗАИКА-СИНТЕЗ, 2020. – 48 с

Лыкова И.А. Программа художественного воспитания, обучения и развития детей 2-7 лет «Цветные ладошки». – М.: Цветной мир, 2016.

Лыкова И.А. Изобразительная деятельность в детском саду. Ранний возраст. Планирование, конспекты, методические рекомендации М.: ООО ИД «Цветной мир», 2019г

Лыкова И.А. Изобразительная деятельность в детском саду. Ранний возраст/Младший возраст/Средняя группа/ Старшая группа/ Подготовительная к школе группа Планирование, конспекты, методические рекомендации М.: ООО ИД «Цветной мир», 2019 г

Лыкова И.А. Проектирование содержания образовательной области «Художественно-эстетическое развитие» (новые подходы в условиях ФГОС ДО). – М.: Цветной мир, 2014.

Лыкова И.А. Изобразительная деятельность в детском саду. Первая младшая группа. Уч.-метод. пособие. – М.: Цветной мир, 2016.

Лыкова И.А. Изобразительная деятельность в детском саду. Вторая младшая группа. Уч.-метод. пособие. – М.: Цветной мир, 2016.

- Лыкова И.А. Изобразительная деятельность в детском саду. Средняя группа. Уч.-метод. пособие. – М.: Цветной мир, 2016.
- Лыкова И.А. Изобразительная деятельность в детском саду. Старшая группа. Уч.- 1. Лыкова И.А. Программа художественного воспитания, обучения и развития детей 2-7 лет «Цветные ладошки». – М.: Цветной мир, 2016.
- Лыкова И.А. Методические рекомендации к программе «Цветные ладошки» (изобразительная деятельность). – М.: Цветной мир, 2014.
- Щеткин А.В. Театрализованная деятельность в детском саду. Для занятий с детьми 4-5 лет / Под ред. О. Ф. Горбуновой. – 2-е изд., испр. – М.: МОЗАИКА-СИНТЕЗ, 2021. – 120 с.
- Васюкова Н.Е., Лыкова И.А. Сказка в детском саду. Проектирование образовательной области «Художественно-эстетическое развитие». – М.: Цветной мир, 2014.
- Васюкова Н.Е., Лыкова И.А., Шипунова В.А. Фольклор в детском саду. Проектирование образовательной области «Художественно-эстетическое развитие». М.: Цветной мир, 2014.
- Куцакова Л.В. Конструирование из строительного материала: Средняя группа. – М.: МОЗАИКА-СИНТЕЗ, 2017. – 80 с
- Куцакова Л.В. Конструирование из строительного материала: Старшая группа. – М.: МОЗАИКА-СИНТЕЗ, 2017. – 64 с.
- Куцакова Л.В. Конструирование из строительного материала: Подготовительная к школе группа. – М.: МОЗАИКА-СИНТЕЗ, 2018. – 64
- Куцакова Л.В. Художественное творчество и конструирование. Сценарии занятий с детьми 3-4 лет. М.: МОЗАИКА-СИНТЕЗ, 2017. – 128 с.
- Куцакова Л.В. Художественное творчество и конструирование. Сценарии занятий с детьми 4-5 лет. М.: МОЗАИКА-СИНТЕЗ, 2017. – 144 с.
- Каплунова И., Новоскольцева И. Праздник каждый день. Программа музыкального воспитания детей дошкольного возраста «Ладушки», младшая группа. СПб.: Изд-во «Композитор», 1999.
- Зацепина М.Б., Жукова Г.Е. Музыкальное воспитание в детском саду: Младшая группа. Конспекты занятий. – М.: МОЗАИКА-СИНТЕЗ, 2020. – 192 с.
- Зацепина М.Б., Жукова Г.Е. Музыкальное воспитание в детском саду: 4-5 лет. – 2-е изд., испр и доп. – М.: МОЗАИКА-СИНТЕЗ, 2020. – 216
- Зацепина М.Б., Жукова Г.Е. Музыкальное воспитание в детском саду: 5-6 лет. – 2-е изд., испр и доп. – М.: МОЗАИКА-СИНТЕЗ, 2021. – 232
- Зацепина М.Б., Жукова Г.Е. Музыкальное воспитание в детском саду: 6-7 лет. – М.: МОЗАИКА-СИНТЕЗ, 2021. – 264 с
- Буренина А.И. «Ритмическая мазаика» Программа по ритмической пластике для детей. СПб 2000г.
- Суворова Т. «Ганцевальная ритмика для детей» СПб Выпуски 2004г.; 2005г.; 2007г.; 2011г
- Каплунова И.М., Новоскольцева И.А Программный сборник «Ладушки». 21. ., Каплунова И.М. , Новоскольцева И.А «Ясельки» - первая младшая группа + 2 CD.
- Новоскольцева И.А., Каплунова И.М., Новоскольцева И.А «Праздник каждый день» - младшая группа + 2 CD.
- Новоскольцева И.А., Каплунова И.М., Новоскольцева И.А «Праздник каждый день» - средняя группа + 2 CD.
- Новоскольцева И.А., Каплунова И.М Новоскольцева И.А., «Праздник каждый день» - старшая группа + 3 CD.
- Каплунова И.М. Новоскольцева И.А «Праздник каждый день» - подготовительная группа + 5 CD.
- Новоскольцева И.А., Каплунова И.М. Новоскольцева И.А «Топ-топ, каблучок 1» + 1 CD.
- Новоскольцева И.А., Каплунова И.М. Новоскольцева И.А «Топ-топ, каблучок 2» + 1 CD.
- Новоскольцева И.А., Каплунова И.М. Новоскольцева И.А «Потанцуй со мной, дружок» + 1 CD.
- Новоскольцева И.А., Каплунова И.М. Новоскольцева И.А «Как у наших у ворот» + 2 CD.

Новоскольцева И.А., Каплунова И.М. Новоскольцева И.А «Этот удивительный ритм».

Хрестоматии

1. Хрестоматия для чтения детям в детском саду и дома: 1-3 года. – 3-е изд. – М.: МОЗАИКАСИНТЕЗ, 2017. – 128 с.
2. Хрестоматия для чтения детям в детском саду и дома: 3-4 года. – 3-е изд. -М.: МОЗАИКА-СИНТЕЗ, 2017. – 272 с.
3. Хрестоматия для чтения детям в детском саду и дома: 4-5 лет. – 2-е изд. – М.: МОЗАИКАСИНТЕЗ, 2020. – 320 с.
4. Хрестоматия для чтения детям в детском саду и дома: 5-6 лет. – 2-е изд. – М.: МОЗАИКАСИНТЕЗ, 2020. – 320 с.
5. Хрестоматия для чтения детям в детском саду и дома: 6-7 лет. – 2-е изд. – М.: МОЗАИКАСИНТЕЗ, 2020. – 320 с.

Средства обучения

Серии «Декоративно-прикладное искусство», «Портрет», «Натюрморт», «Классическое искусство», «Музыкальные инструменты».

Серии « Сказки о художниках»

Лыкова И.А. Демонстрационный материал. Художественный труд в детском саду.

Тематические папки: «Веселая ярмарка» (средняя группа), «Город мастеров» (старшая группа),

«Школа дизайна» (подготовительная к школе группа). – М.: Цветной мир, 2011.

Наглядные пособия: «Городецкая роспись», «Дымковская игрушка», «Золотая хохлома», «Каргопольская игрушка», «Полхов-Майдан», «Сказочная гжель», «Филимоновская игрушка». Плакаты: «Гжель. Примеры узоров и орнаментов», «Гжель. Работы современных мастеров», «Полхов-Майдан. Примеры узоров и орнаментов «Филимоновская свистулька. Работы современных мастеров», «Хохлома. Примеры узоров и орнаментов»,

Серия « Мир в картинках»-«Музыкальные инструменты»; Серии «Декоративно-прикладное искусство», «Портрет», «Натюрморт», «Классическое искусство», «Музыкальные инструменты».

Аудио- визуальные «Времена года с тетушкой Совой»; «Уроки хорошего поведения»; «Жизнь глубин океана»; «Волшебство леса»; «Горные панорамы»; «Не играйте с огнем»; «Электричество это опасно»; «Ядовитые растения и грибы»; «Осторожно в игре с дикими и домашними животными»; Десять заповедей друзей леса»; «Улица полна неожиданностей»; «Уроки осторожностей»; «Правила дорожного движения»; «Золотое кольцо России»; «Ярославль».

А.И. Буренина - «Ритмическая мозайка» - 4 диска.

Т. Суворова «Ганцуй малыш!» - 2 диска.

Серии мультфильмов «Маша и медведь», «Золотая коллекция советских мультфильмов», «Любимые мультфильмы»

Рыба-диск «Сценарии праздников, досугов, развлечений»

Технические средства обучения

Мультстудия, персональный компьютер; ноутбук; ксерокс; принтер; сканер; магнитофон; музыкальный центр; акустическая система, проектор.

2.1.5.Задачи и содержание образовательной области « Физическое развитие» (раздел III, п.22 ФООП ДО)

Физическое развитие включает приобретение опыта в следующих видах деятельности детей: двигательной, в том числе связанной с выполнением упражнений, направленных на развитие таких физических качеств, как координация и гибкость; способствующих

правильному формированию опорно-двигательной системы организма, развитию равновесия, координации движения, крупной и мелкой моторики обеих рук, а также с правильным, не наносящим ущерба организму выполнением основных движений (ходьба, бег, мягкие прыжки, повороты в обе стороны), формирование начальных представлений о некоторых видах спорта, овладение подвижными играми с правилами; становление целенаправленности и саморегуляции в двигательной сфере; становление ценностей здорового образа жизни, овладение его элементарными нормами и правилами (в питании, двигательном режиме, закаливании, при формировании полезных привычек и др.). Основные цели и задачи соответствуют ОП ДО Федеральной образовательной программе дошкольного образования, утвержденной приказом Министерства просвещения Российской Федерации от 25 ноября 2022 г. N 1028. и включает подразделы:

- совершенствование двигательных умений и навыков,
- развитие психофизических качеств;
- обогащение двигательного опыта детей разнообразными физическими упражнениями, поддержка детской инициативы;
- расширение и закрепление представления о здоровье и здоровом образ жизни;
- формирование элементарных представлений о разных формах активного отдыха

Таблица 7

Возраст	Задачи образовательной деятельности	Содержание образовательной деятельности	Решение совокупных задач воспитания
От 1 года до 2 лет.	<ul style="list-style-type: none"> ➤ Создавать условия для последовательного становления первых основных движений (бросание, катание, ползание, лазанье, ходьба) в совместной деятельности педагога с ребёнком; ➤ создавать условия для развития равновесия и ориентировки в пространстве; ➤ поддерживать желание выполнять физические упражнения в паре с педагогом; ➤ привлекать к участию в играх-забавах, игровых упражнениях, подвижных играх, побуждать к самостоятельным действиям; ➤ укреплять здоровье ребёнка 	<p>Педагог активизирует двигательную деятельность детей, создает условия для обучения основным движениям (бросание, катание, ползание, лазанье, ходьба), развития координации при выполнении упражнений; побуждает к самостоятельному выполнению движений; обеспечивает страховку для сохранения равновесия; поощряет и поддерживает, создает эмоционально-положительный настрой, способствует формированию первых культурно-гигиенических навыков.</p> <p>В процессе физического воспитания педагог обеспечивает условия для развития основных движений и выполнения общеразвивающих упражнений.</p> <p>Основная гимнастика (основные движения, общеразвивающие упражнения).</p> <p>Основные движения: бросание и катание: бросание</p>	<p>Решение совокупных задач воспитания в рамках образовательной области «Физическое развитие» направлено на</p> <ul style="list-style-type: none"> - приобщение детей к ценностям «Жизнь», «Здоровье», что предполагает: - воспитание осознанного отношения к жизни как основоположной ценности и здоровью как совокупности

	<p>средствами физического воспитания, способствовать усвоению культурно-гигиенических навыков для приобщения к здоровому образу жизни.</p>	<p>мяча (диаметр 6-8 см) вниз, вдаль; катание мяча (диаметр 20-25 см) вперед из исходного положения сидя и стоя;</p> <p>ползание, лазанье: ползание по прямой на расстояние до 2 метров; подлезание под веревку, натянутую на высоте - 50 см; пролезание в обруч (диаметр 50 см), перелезание через бревно (диаметр 15-20 см); лазанье по лесенке-стремянке вверх и вниз (высота 1-1,5 метра);</p> <p>ходьба: ходьба за педагогом стайкой в прямом направлении;</p> <p>упражнения в равновесии: ходьба по дорожке (шириной 25-20-15 см), по ребристой доске; вверх и вниз по наклонной доске, приподнятой на 10-15-20 см (ширина доски 25-30 см, длина 1,5-2 м) с поддержкой; подъем на ступеньки и спуск с них, держась за опору; перешагивание через веревку, положенную на пол, палку или кубик высотой 5-15-18 см со страховкой.</p> <p>Общеразвивающие упражнения: упражнения из исходного положения стоя, сидя, лежа с использованием предметов (погремушки, кубики, платочки и другое) и без них;</p> <p>в комплекс включаются упражнения: поднимание рук вперед и опускание, повороты корпуса вправо и влево из положения сидя, наклоны вперед (положить кубик и поднять его, перегибаясь через веревку, натянутую на высоте 40-45 см), сгибание и разгибание ног, приседание с поддержкой педагога или у опоры.</p> <p>Подвижные игры и игровые упражнения: педагог организует и проводит игры-забавы, игровые упражнения, подвижные игры, побуждая детей к активному участию и вызывая положительные эмоции. Детям предлагаются разнообразные игровые</p>	<p>физического, духовного и социального благополучия человека;</p> <p>- формирование у ребёнка возрастосообразных представлений и знаний в области физической культуры, здоровья и безопасного образа жизни;</p> <p>- становление эмоционально-ценностного отношения к здоровому образу жизни, физическим упражнениям, подвижным играм, закаливанию организма, гигиеническим нормам и правилам; воспитание активности, самостоятельности, самоуважения, коммуникабельности, уверенности и других личностных качеств; приобщение детей к ценностям, нормам и</p>
--	--	---	---

		<p>упражнения для закрепления двигательных навыков. Формирование основ здорового образа жизни: педагог помогает осваивать элементарные культурно-гигиенические действия при приеме пищи, уходе за собой(при помощи педагога мыть руки перед едой и по мере загрязнения, пользоваться салфеткой, есть ложкой, пользоваться личным полотенцем и так далее).</p>	<p>знаниям физической культуры в целях их физического развития и саморазвития; - формирование у ребёнка основных гигиенических навыков,</p>
<p>От 2 лет до 3 лет.</p>	<ul style="list-style-type: none"> ➤ Обогащать двигательный опыт детей, помогая осваивать упражнения основной гимнастики: основные движения (бросание, катание, ловля, ползание, лазание, ходьба, бег, прыжки), общеразвивающие и музыкально-ритмические упражнения; ➤ развивать психофизические качества, равновесие и ориентировку в пространстве; ➤ поддерживать у детей желание играть в подвижные игры вместе с педагогом в небольших подгруппах; ➤ формировать интерес и положительное отношение к выполнению физических упражнений, совместным двигательным действиям; ➤ укреплять здоровье детей средствами физического воспитания, формировать культурно-гигиенические навыки и навыки самообслуживания, 	<p>Педагог формирует умение выполнять основные движения, общеразвивающие и музыкально-ритмические упражнения в различных формах физкультурно-оздоровительной работы (утренняя гимнастика, физкультурные занятия, подвижные игры, индивидуальная работа по развитию движений и другое), развивает психофизические качества, координацию, равновесие и ориентировку в пространстве. Педагог побуждает детей совместно играть в подвижные игры, действовать согласованно, реагировать на сигнал. Оптимизирует двигательную деятельность, предупреждая утомление, осуществляет помощь и страховку, поощряет стремление ребёнка соблюдать правила личной гигиены и проявлять культурно-гигиенические навыки.</p> <p>Основная гимнастика (основные движения, общеразвивающие упражнения).</p> <p>Основные движения: бросание, катание, ловля: скатывание мяча по наклонной доске; прокатывание мяча педагогу и друг другу двумя руками стоя и сидя (расстояние 50-100 см), под дугу, в воротца; остановка катящегося мяча; передача мячей друг другу стоя; бросание мяча от груди двумя руками, снизу, из-за головы; бросание предмета в горизонтальную цель и вдаль с расстояния 100-125</p>	<p>представлений о здоровом образе жизни</p>

	<p>приобщая к здоровому образу жизни.</p>	<p>см двумя и одной рукой; перебрасывание мяча через сетку, натянутую на уровне роста ребёнка с расстояния 1-1,5 м; ловля мяча, брошенного педагогом с расстояния до 1 м;</p> <p>ползание и лазанье: ползание на животе, на четвереньках до погремушки(флажка) 3-4 м (взяв её, встать, выпрямиться), по доске, лежащей на полу, по наклонной доске, приподнятой одним концом на 20-30 см; по гимнастической скамейке; проползание под дугой (30-40 см); влезание на лесенку-стремянку и спуск с нее произвольным способом;</p> <p>ходьба: ходьба стайкой за педагогом с перешагиванием через линии, палки, кубы; на носках; с переходом на бег; на месте, приставным шагом вперед, в сторону, назад; с предметами в руке (флажок, платочек, ленточка и другие); в рассыпную и в заданном направлении; между предметами; по кругу по одному и парами, взявшись за руки;</p> <p>бег: бег стайкой за педагогом, в заданном направлении и в разных направлениях; между линиями (расстояние между линиями 40-30 см); за катящимся мячом; с переходом на ходьбу и обратно; непрерывный в течение 20-30-40 секунд; медленный бег на расстояние 40-80 м;</p> <p>прыжки: прыжки на двух ногах на месте (10-15 раз); с продвижением вперед, через 1-2 параллельные линии (расстояние 10-20 см); в длину с места как можно дальше, через 2 параллельные линии (20-30 см); вверх, касаясь предмета, находящегося выше поднятых рук ребёнка на 10-15 см;</p> <p>упражнения в равновесии: ходьба по дорожке (ширина 20 см, длина 2-3 м); по наклонной доске, приподнятой одним концом на 20 см; по гимнастической скамейке; перешагивание линий и предметов (высота 10-15 см); ходьба по извилистой</p>	
--	---	--	--

		<p>дорожке (2-3 м), между линиями; подъем без помощи рук на скамейку, удерживая равновесие с положением рук в стороны; кружение на месте. В процессе обучения основным движениям педагог побуждает детей действовать сообща, двигаться не наталкиваясь друг на друга, придерживаться определенного направления движения, предлагает разнообразные упражнения.</p> <p>Общеразвивающие упражнения: упражнения для кистей рук, развития и укрепления плечевого пояса: поднятие рук вперед, вверх, разведение в стороны, отведение назад, за спину, сгибание и разгибание, выполнение хлопков руками перед собой, над головой; махи руками вверх-вниз, вперед-назад;</p> <ul style="list-style-type: none"> - упражнения для развития и укрепления мышц спины и гибкости позвоночника: повороты вправо-влево, с передачей предмета сидящему рядом ребёнку, наклоны вперед из исходного положения стоя и сидя; одновременное сгибание и разгибание ног из исходного положения сидя и лежа, поочередное поднятие рук и ног из исходного положения лежа на спине; - упражнения для развития и укрепления мышц брюшного пресса и гибкости позвоночника: сгибание и разгибание ног, держась за опору, приседание, потягивание с подниманием на носки и другое; - музыкально-ритмические упражнения, разученные на музыкальном занятии, включаются в содержание подвижных игр и игровых упражнений; педагог показывает детям и выполняет вместе с ними: хлопки в ладоши под музыку, хлопки с одновременным притопыванием, приседание «пружинка», приставные шаги вперед-назад, 	
--	--	--	--

		<p>кружение на носочках, имитационные упражнения. Педагог предлагает образец для подражания и выполняет вместе с детьми упражнения с предметами: погремушками, платочками, малыыми обручами, кубиками, флажками и другое, в том числе, сидя на стуле или на скамейке.</p> <p>Подвижные игры: педагог развивает и поддерживает у детей желание играть в подвижные игры с простым содержанием, с текстом, с включением музыкально-ритмических упражнений. Создает условия для развития выразительности движений в имитационных упражнениях и сюжетных играх, помогает самостоятельно передавать простейшие действия некоторых персонажей (попрыгать, как зайчики, помахать крылышками, как птичка, походить как лошадка, поклевать зернышки, как цыплята, и тому подобное).</p> <p>Формирование основ здорового образа жизни: педагог формирует у детей полезные привычки и элементарные культурно-гигиенические навыки при приеме пищи, уходе за собой (самостоятельно и правильно мыть руки перед едой, после прогулки и посещения туалета, чистить зубы, пользоваться предметами личной гигиены); поощряет умения замечать нарушения правил гигиены, оценивать свой внешний вид, приводить в порядок одежду; способствует формированию положительного отношения к закалывающим и гигиеническим процедурам, выполнению физических упражнений.</p>	
<p>От 3 лет до 4 лет.</p>	<p>Основные задачи образовательной деятельности в области физического развития:</p> <ul style="list-style-type: none"> ➤ обогащать двигательный опыт 	<p>- Педагог формирует умение организованно выполнять строевые упражнения, находить свое место при совместных построениях, передвижениях. Выполнять общеразвивающие, музыкально-ритмические упражнения по показу; создает условия</p>	

	<p>детей, используя упражнения основной гимнастики (строевые упражнения, основные движения, общеразвивающие, в том числе музыкально-ритмические упражнения), спортивные упражнения, подвижные игры, помогая согласовывать свои действия с действиями других детей, соблюдать правила в игре;</p> <ul style="list-style-type: none"> ➤ развивать психофизические качества, ориентировку в пространстве, координацию, равновесие, способность быстро реагировать на сигнал; ➤ формировать интерес и положительное отношение к занятиям физической культурой и активному отдыху, воспитывать самостоятельность; ➤ укреплять здоровье детей средствами физического воспитания, создавать условия для формирования правильной осанки, способствовать усвоению правил безопасного поведения в двигательной деятельности; ➤ закреплять культурно-гигиенические навыки и навыки самообслуживания, формируя полезные привычки, приобщая к здоровому образу жизни. 	<p>для активной двигательной деятельности и положительного эмоционального состояния детей. -</p> <p>- Педагог воспитывает умение слушать и следить за показом, выполнять предложенные задания сообща, действуя в общем для всех темпе. Организует подвижные игры, помогая детям выполнять движения с эмоциональным отражением замысла, соблюдать правила в подвижной игре.</p> <p>- Педагог продумывает и организует активный отдых, приобщает детей к здоровому образу жизни, к овладению элементарными нормами и правилами поведения в двигательной деятельности, формирует умения и навыки личной гигиены, воспитывает полезные для здоровья привычки.</p> <p>Основная гимнастика (основные движения, общеразвивающие и строевые упражнения).</p> <p>Основные движения: бросание, катание, ловля, метание: прокатывание двумя руками большого мяча вокруг предмета, подталкивая его сверху или сзади; скатывание мяча по наклонной доске; катание мяча друг другу, сидя парами ноги врозь, стоя на коленях; прокатывание мяча в воротца, под дугу, стоя парами; ходьба вдоль скамейки, прокатывая по ней мяч двумя и одной рукой; произвольное прокатывание обруча, ловля обруча, катящегося от педагога; бросание мешочка в горизонтальную цель (корзину) двумя и одной рукой; подбрасывание мяча вверх и ловля его; бросание мяча о землю и ловля его; бросание и ловля мяча в парах; бросание, одной рукой мяча в обруч, расположенный на уровне глаз ребёнка, с расстояния 1,5 м; метание вдаль; перебрасывание мяча через сетку;</p> <p>ползание, лазанье: ползание на четвереньках на расстоянии 4-5-6 м до кегли (взять её, встать, выпрямиться, поднять двумя руками над головой);</p>	
--	--	--	--

		<p>по гимнастической скамейке, за катящимся мячом; проползание на четвереньках под 3-4 дугами (высота 50 см, расстояние 1 м); ползание на четвереньках с опорой на ладони и ступни по доске; влезание на лесенку-стремянку или гимнастическую стенку произвольным способом (не пропуская реек) и спуск с нее; подлезание под дугу, не касаясь руками пола;</p> <p>ходьба: ходьба в заданном направлении, небольшими группами, друг за другом по ориентирам (по прямой, по кругу, обходя предметы, в рассыпную, «змейкой», с поворотом и сменой направления); на носках; высоко поднимая колени, перешагивая предметы, с остановкой по сигналу; парами друг за другом, в разных направлениях; с выполнением заданий (присесть, встать, идти дальше); по наклонной доске; в чередовании с бегом; бег: бег группами и по одному за направляющим, в рассыпную, со сменой темпа; по кругу, обегая предметы, между двух или вдоль одной линии; со сменой направления, с остановками, мелким шагом, на носках; в чередовании с ходьбой; убежание от ловящего, ловля убегающего; бег в течение 50-60 сек; быстрый бег 10-15 м; медленный бег 120- 150 м;</p> <p>прыжки: прыжки на двух и на одной ноге; на месте, продвигаясь вперед на 2-3 м; через линию, (вперед и, развернувшись, в обратную сторону); в длину с места (не менее 40 см); через 2 линии (расстояние 25-30 см), из обруча в обруч (плоский) по прямой; через 4-6 параллельных линий (расстояние 15-20 см); спрыгивание (высота 10-15 см), перепрыгивание через веревку (высота 2-5 см);</p> <p>упражнения в равновесии: ходьба по прямой и извилистой дорожке (ширина 15-20 см, длина 2-2,5</p>	
--	--	--	--

		<p>м), обычным и приставным шагом; по гимнастической скамье, по ребристой доске, наклонной доске; перешагивая рейки лестницы, лежащей на полу; по шнуру, плоскому обучу, лежащему на полу, приставным шагом; с выполнением заданий (присесть, встать и продолжить движение); на носках, с остановкой.</p> <p>Общеразвивающие упражнения:упражнения для кистей рук, развития и укрепления мышц плечевого пояса: поднимание и опускание прямых рук вперед, отведение их в стороны, вверх, на пояс, за спину (одновременно, поочередно); перекладывание предмета из одной руки в другую; хлопки над головой и перед собой; махи руками; упражнения для кистей рук;</p> <p>-упражнения для развития и укрепления мышц спины и гибкости позвоночника: потягивание, приседание, обхватив руками колени; наклоны вперед и в стороны; сгибание и разгибание ног из положения сидя; поднимание и опускание ног из положения лежа; повороты со спины на живот и обратно;</p> <p>-упражнения для развития и укрепления мышц ног и брюшного пресса: поднимание и опускание ног, согнутых в коленях; приседание с предметами, поднимание на носки; выставление ноги вперед, в сторону, назад;</p> <p>музыкально-ритмические упражнения, разученные на музыкальных занятиях, педагог включает в содержание физкультурных занятий, различные формы активного отдыха и подвижные игры: ритмичная ходьба и бег под музыку по прямой и по кругу, держась за руки, на носках, топающим шагом, вперед, приставным шагом; поочередное выставление ноги вперед, на пятку, притопывание,</p>	
--	--	---	--

		<p>приседания «пружинки», кружение; имитационные движения - разнообразные упражнения, раскрывающие понятный детям образ, настроение или состояние (веселый котенок, хитрая лиса, шустрый зайчик и так далее).</p> <p>Строевые упражнения: педагог предлагает детям следующие строевые упражнения: построение в колонну по одному, в шеренгу, в круг по ориентирам; перестроение в колонну по два, в рассыпную, смыкание и размыкание обычным шагом, повороты направо и налево переступанием.</p> <p>Педагог выполняет вместе с детьми упражнения из разных исходных положений (стоя, ноги слегка расставлены, ноги врозь, сидя, лежа на спине, животе, с заданным положением рук), с предметами (кубики двух цветов, флажки, кегли и другое).</p> <p>Подвижные игры: педагог поддерживает активность детей в процессе двигательной деятельности, организуя сюжетные и несюжетные подвижные игры. Воспитывает умение действовать сообща, соблюдать правила, начинать и заканчивать действия по указанию и в соответствии с сюжетом игры, двигаться определенным способом и в заданном направлении, придавать своим движениям выразительность (кошка просыпается, потягивается, мяукает).</p> <p>Спортивные упражнения: педагог обучает детей спортивным упражнениям на прогулке или во время физкультурных занятий на свежем воздухе. Катание на санках, лыжах, велосипеде может быть организовано в самостоятельной двигательной деятельности в зависимости от имеющихся условий, а также региональных и климатических особенностей.</p> <p>Катание на санках: по прямой, перевозя игрушки</p>	
--	--	--	--

		<p>или друг друга, и самостоятельно с невысокой горки.</p> <p>Ходьба на лыжах: по прямой, ровной лыжне ступающим и скользящим шагом, с поворотами переступанием.</p> <p>Катание на трехколесном велосипеде: по прямой, по кругу, с поворотами направо, налево.</p> <p>Плавание: погружение в воду, ходьба и бег в воде прямо и по кругу, игры с плавающими игрушками в воде.</p> <p>Формирование основ здорового образа жизни: педагог поддерживает стремление ребёнка самостоятельно ухаживать за собой, соблюдать порядок и чистоту, ухаживать за своими вещами и игрушками; формирует первичные представления о роли чистоты, аккуратности для сохранения здоровья, напоминает о необходимости соблюдения правил безопасности в двигательной деятельности (бегать, не наталкиваясь друг на друга, не толкать товарища, не нарушать правила).</p> <p>Активный отдых. Физкультурные досуги: досуг проводится 1-2 раза в месяц во второй половине дня на свежем воздухе, продолжительностью 20-25 минут. Содержание составляют подвижные игры и игровые упражнения, игры-забавы, аттракционы, хороводы, игры с пением, музыкально-ритмические упражнения.</p> <p>Дни здоровья: в этот день проводятся подвижные игры на свежем воздухе, физкультурный досуг, спортивные упражнения, возможен выход за пределы участка МДОУ (прогулка-экскурсия). День здоровья проводится один раз в квартал.</p>	
<p>От 4 лет до 5 лет.</p>	<p>Основные задачи образовательной деятельности в области физического</p>	<p>Педагог формирует двигательные умения и навыки, развивает психофизические качества при выполнении упражнений основной гимнастики, а</p>	

	<p>развития:</p> <ul style="list-style-type: none"> ➤ обогащать двигательный опыт детей, способствуя техничному выполнению упражнений основной гимнастики (строевые упражнения, основные движения, общеразвивающие, в том числе музыкально-ритмические упражнения), создавать условия для освоения спортивных упражнений, подвижных игр; ➤ формировать психофизические качества (сила, быстрота, выносливость, гибкость, ловкость), развивать координацию, меткость, ориентировку в пространстве; ➤ воспитывать волевые качества, самостоятельность, стремление соблюдать правила в подвижных играх, проявлять самостоятельность при выполнении физических упражнений; ➤ продолжать формировать интерес и положительное отношение к физической культуре и активному отдыху, формировать первичные представления об отдельных видах спорта; ➤ укреплять здоровье ребёнка, опорно-двигательный аппарат, формировать правильную 	<p>также при проведении подвижных и спортивных игр. Помогает точно принимать исходное положение, поддерживает стремление соблюдать технику выполнения упражнений, правила в подвижной игре, показывает возможность использования разученного движения в самостоятельной двигательной деятельности, помогает укреплять дружеские взаимоотношения со сверстниками, слышать и выполнять указания, ориентироваться на словесную инструкцию; поощряет проявление целеустремленности и упорства в достижении цели, стремление к творчеству.</p> <p>Педагог способствует овладению элементарными нормами и правилами здорового образа жизни, формирует представление о правилах поведения в двигательной деятельности, закрепляет полезные привычки, способствующие укреплению и сохранению здоровья.</p> <p>Основная гимнастика (основные движения, общеразвивающие упражнения, ритмическая гимнастика и строевые упражнения).</p> <p>Основные движения: бросание, катание, ловля, метание: прокатывание мяча между линиями, шнурами, палками (длина 2-3 м), положенными (на расстоянии 15-20 см одна от другой) и огибая кубики или кегли, расставленные по одной линии на расстоянии 70-80 см; прокатывание обруча педагогу, удержание обруча, катящегося от педагога; прокатывание обруча друг другу в парах; подбрасывание мяча вверх и ловля его после удара об пол; бросание и ловля мяча в паре; перебрасывание мяча друг другу в кругу; бросание мяча двумя руками из-за головы стоя; скатывание мяча по наклонной доске, попадая в предмет;</p>	
--	---	--	--

	<p>осанку, повышать иммунитет средствами физического воспитания;</p> <p>➤ формировать представления о факторах, влияющих на здоровье, воспитывать полезные привычки, способствовать усвоению правил безопасного поведения в двигательной деятельности.</p>	<p>отбивание мяча правой и левой рукой о землю не менее 5 раз подряд; подбрасывание и ловля мяча не менее 3-4 раз подряд; бросание мяча двумя руками из-за головы сидя; бросание вдаль; попадание в горизонтальную и вертикальную цели с расстояния 2-2,5 м;</p> <p><i>ползание, лазанье</i>: ползание на четвереньках «змейкой» между расставленными кеглями, по наклонной доске, по гимнастической скамейке на животе, подтягиваясь руками; проползание в обручи, под дуги; влезание на гимнастическую стенку и спуск с нее, не пропуская реек; переход по гимнастической стенке с пролета на пролет вправо и влево на уровне 1-2 рейки, ползание на четвереньках с опорой на стопы и ладони; подлезание под веревку или дугу, не касаясь руками пола прямо и боком;</p> <p><i>ходьба</i>: ходьба обычная, в колонне по одному, придерживаясь указанного направления, с изменением темпа; на носках, на пятках, на внешней стороне стопы, приставным шагом вперед и по шнуру; перешагивая предметы; чередуя мелкий и широкий шаг, «змейкой», с остановкой по сигналу, в противоположную сторону; со сменой ведущего; в чередовании с бегом, прыжками; приставным шагом вперед, в сторону, назад на месте; с разным положением рук (на поясе, в стороны (плечи развести), за спиной);</p> <p><i>бег</i>: бег в колонне по одному, на носках, высоко поднимая колени; обегая предметы; на месте; бег в рассыпную по сигналу с последующим нахождением своего места в колонне; в парах; по кругу, держась за руки; со сменой направляющего, меняя направление движения и темп; непрерывный бег 1-1,5 мин; пробегание 30-40 м в чередовании с ходьбой 2-3 раза; медленный бег 150-200 м; бег на</p>	
--	--	---	--

		<p>скорость 20 м; челночный бег 2х5 м; перебегание подгруппами по 5-6 человек с одной стороны площадки на другую; бег врассыпную с ловлей и увертыванием;</p> <p>прыжки: прыжки на двух ногах на месте, с поворотом вправо и влево, вокруг себя, ноги вместе-ноги врозь, стараясь достать предмет, подвешенный над головой; подпрыгивание на двух ногах с продвижением вперед на 2-3 м; перепрыгивание через шнур, плоский кубик (высота 5 см), через 4-6 линий (расстояние между линиями 40-50 см); выполнение 20 подпрыгиваний с небольшими перерывами; прыжки в длину с места; спрыгивание со скамейки; прямой галоп; попытки выполнения прыжков с короткой скакалкой; упражнения в равновесии: ходьба по доске, по скамье (с перешагиванием через предметы, с мешочком на голове, с предметом в руках, ставя ногу с носка руки в стороны); ходьба по доске до конца и обратно с поворотом; ходьба по наклонной доске вверх и вниз; стойка на одной ноге, вторая поднята коленом вперед, в сторону, руки в стороны или на поясе; пробегание по наклонной доске вверх и вниз; ходьба по доске и расхождение вдвоем на ней; кружение в одну, затем в другую сторону с платочками, руки на пояс, руки в стороны.</p> <p>Педагог обучает разнообразным упражнениям, которые дети могут переносить в самостоятельную двигательную деятельность.</p> <p>Общеразвивающие упражнения: упражнения для кистей рук, развития и укрепления мышц рук и плечевого пояса: основные положения и движения рук (в стороны, вперед, вверх, назад, за спину, на пояс, перед грудью); перекладывание предмета из одной руки в другую; сгибание и разгибание рук,</p>	
--	--	--	--

		<p>махи руками; сжатие и разжимание кистей рук, вращение кистями; выполнение упражнений пальчиковой гимнастики; повороты головы вправо и влево, наклоны головы;</p> <p>- упражнения для развития и укрепления мышц спины и гибкости позвоночника: наклоны вперед, вправо, влево, повороты корпуса вправо и влево из исходных положений стоя и сидя; поочередное поднятие ног из положения лежа на спине, на животе, стоя на четвереньках;</p> <p>- упражнения для развития и укрепления мышц ног и брюшного пресса: сгибание и разгибание ног; отведение ноги вперед, в сторону, назад; выставление ноги на пятку (носок); приседания на всей стопе и на носках с разведением коленей в стороны; поднятие на носки и опускание на всю ступню; захватывание стопами и перекладывание предметов с места на место.</p> <p>Повышаются требования к детям при выполнении общеразвивающих упражнений. Педагог предлагает выполнять общеразвивающие упражнения из разных исходных положений, в разном темпе (медленном, среднем, быстром) с предметами и без них. К предметам и пособиям, названным ранее, добавляются малые мячи, косички, палки, обручи и другое. Разученные упражнения включаются в комплексы утренней гимнастики, физкультминутки и другие формы физкультурно-оздоровительной работы.</p> <p><i>Ритмическая гимнастика:</i> музыкально-ритмические упражнения, разученные на музыкальном занятии, педагог включает в комплексы общеразвивающих упражнений (простейшие связки упражнений ритмической гимнастики), в физкультминутки и подвижные игры.</p>	
--	--	--	--

		<p>Рекомендуемые упражнения: ритмичная ходьба под музыку в разном темпе; на носках, топающим шагом, приставным шагом прямо и боком, прямым галопом, по кругу, держась за руки, с высоким подниманием колена на месте и в движении прямо и вокруг себя, подскоки по одному и в парах под музыку; выставление ноги на пятку, на носок, притопывание под ритм, повороты, поочередное «выбрасывание» ног, движение по кругу выполняя шаг с носка, ритмичные хлопки в ладоши под ритмичную музыку, комбинации из двух освоенных движений в сочетании с хлопками.</p> <p>Строевые упражнения: педагог предлагает детям следующие строевые упражнения: построение в колонну по одному, по два, по росту, врассыпную; размыкание и смыкание на вытянутые руки, равнение по ориентирам и без; перестроение из колонны по одному в колонну по два в движении, со сменой ведущего; из одной колонны или шеренги в звенья на месте и в движении; повороты направо, налево, кругом на месте переступанием и в движении.</p> <p>Подвижные игры: педагог продолжает закреплять основные движения и развивать психофизические качества в подвижных играх, поощряет желание выполнять роль водящего, развивает пространственную ориентировку, самостоятельность и инициативность в организации знакомых игр с небольшой группой сверстников; приучает к выполнению правил, поощряет проявление целеустремленности, настойчивости, творческих способностей детей (придумывание и комбинирование движений в игре).</p> <p>Спортивные упражнения: педагог обучает детей спортивным упражнениям на прогулке или во время</p>	
--	--	--	--

		<p>физкультурных занятий на свежем воздухе. Катание на санках, лыжах, велосипеде может быть организовано в самостоятельной двигательной деятельности в зависимости от имеющихся условий, а также региональных и климатических особенностей.</p> <p>Катание на санках: подъем с санками на гору, скатывание с горки, торможение при спуске, катание на санках друг друга.</p> <p>Катание на трехколесном и двухколесном велосипеде, самокате: по прямой, по кругу с поворотами, с разной скоростью.</p> <p>Ходьба на лыжах: скользящим шагом, повороты на месте, подъем на гору «ступающим шагом» и «полуёлочкой».</p> <p>Плавание: погружение в воду с головой, попеременные движения ног в воде, держась за бортик, доску, палку, игры с предметами в воде, доставание их со дна, ходьба за предметом в воде.</p> <p>Формирование основ здорового образа жизни: педагог уточняет представления детей о здоровье, факторах, положительно влияющих на него, правилах безопасного поведения в двигательной деятельности (соблюдать очередность при занятиях с оборудованием, не толкать товарища, бегать в колонне, не обгоняя друг друга и другое), способствует пониманию детьми необходимости занятий физической культурой, важности правильного питания, соблюдения гигиены, закаливания для сохранения и укрепления здоровья. Формирует первичные представления об отдельных видах спорта.</p> <p>Активный отдых. Физкультурные праздники и досуги: педагог привлекает детей данной возрастной группы к участию в праздниках детей старшего</p>	
--	--	--	--

		<p>дошкольного возраста в качестве зрителей. Праздники проводятся 2 раза в год, продолжительностью не более 1-1,5 часов.</p> <p>Досуг организуется 1-2 раза в месяц во второй половине дня преимущественно на свежем воздухе, продолжительностью 20-25 минут. Содержание составляют: подвижные игры, игры с элементами соревнования, аттракционы, музыкально-ритмические и танцевальные упражнения.</p> <p>Досуги и праздники могут быть направлены на решение задач приобщения к здоровому образу жизни, иметь социально-значимую и патриотическую тематику, посвящаться государственным праздникам, включать подвижные игры народов России.</p> <p>Дни здоровья проводятся 1 раз в три месяца. В этот день проводятся физкультурно-оздоровительные мероприятия, прогулки, игры на свежем воздухе.</p>	
От 5 лет до 6 лет.	<p>Основные задачи образовательной деятельности в области физического развития:</p> <p>обогащать двигательный опыт, создавать условия для оптимальной двигательной деятельности, развивая умения осознанно, технично, точно, активно выполнять упражнения основной гимнастики, осваивать спортивные упражнения, элементы спортивных игр, элементарные туристские навыки;</p> <p>развивать психофизические качества, координацию, мелкую моторику</p>	<p>Педагог совершенствует двигательные умения и навыки, развивает психофизические качества, обогащает двигательный опыт детей разнообразными физическими упражнениями, поддерживает детскую инициативу. Закрепляет умение осуществлять самоконтроль и оценку качества выполнения упражнений другими детьми; создает условия для освоения элементов спортивных игр, использует игры-эстафеты; поощряет осознанное выполнение упражнений и соблюдение правил в подвижных играх; поддерживает предложенные детьми варианты их усложнения; поощряет проявление нравственно-волевых качеств, дружеских взаимоотношения со сверстниками.</p> <p>Педагог уточняет, расширяет и закрепляет представления о здоровье и здоровом образ жизни,</p>	

	<p>ориентировку в пространстве, равновесие, точность и меткость, воспитывать самоконтроль и самостоятельность, проявлять творчество при выполнении движений и в подвижных играх, соблюдать правила в подвижной игре, взаимодействовать в команде;</p> <p>-воспитывать патриотические чувства и нравственно-волевые качества в подвижных и спортивных играх, формах активного отдыха;</p> <p>продолжать развивать интерес к физической культуре, формировать представления о разных видах спорта и достижениях российских спортсменов; укреплять здоровье ребёнка, формировать правильную осанку, укреплять опорно-двигательный аппарат, повышать иммунитет средствами физического воспитания; расширять представления о здоровье и его ценности, факторах на него влияющих, оздоровительном воздействии физических упражнений, туризме как форме активного отдыха; воспитывать бережное и заботливое отношение к своему здоровью и здоровью окружающих, осознанно соблюдать правила здорового образа</p>	<p>начинает формировать элементарные представления о разных формах активного отдыха, включая туризм, способствует формированию навыков безопасного поведения в двигательной деятельности. Организует для детей и родителей (законных представителей) туристские прогулки и экскурсии, физкультурные праздники и досуги с соответствующей тематикой.</p> <p>Основная гимнастика (основные движения, общеразвивающие упражнения, ритмическая гимнастика и строевые упражнения).</p> <p>Основные движения: бросание, катание, ловля, метание: прокатывание мяча по гимнастической скамейке, направляя его рукой (правой и левой); прокатывание обруча, бег за ним и ловля; прокатывание набивного мяча; передача мяча друг другу стоя и сидя, в разных построениях; перебрасывание мяча друг другу и ловля его разными способами стоя и сидя, в разных построениях; отбивание мяча об пол на месте 10 раз; ведение мяча 5-6 м; метание в цель одной и двумя руками снизу и из-за головы; метание вдаль предметов разной массы (мешочки, шишки, мячи и другие); перебрасывание мяча из одной руки в другую; подбрасывание и ловля мяча одной рукой 4-5 раз подряд; перебрасывание мяча через сетку, забрасывание его в баскетбольную корзину; ползание, лазанье: ползание на четвереньках, разными способами (с опорой на ладони и колени, на ступни и ладони, предплечья и колени), ползание на четвереньках по прямой, толкая головой мяч (3-4 м), «змейкой» между кеглями; переползание через несколько предметов подряд, под дугами, в туннеле; ползание на животе; ползание по скамейке с опорой на предплечья и колени; ползание на четвереньках</p>	
--	--	---	--

	<p>жизни и безопасности в двигательной деятельности и во время туристских прогулок и экскурсий.</p>	<p>по скамейке назад; проползание под скамейкой; лазанье по гимнастической стенке чередующимся шагом; ходьба: ходьба обычным шагом, на носках, на пятках, с высоким подниманием колен, приставным шагом в сторону (направо и налево), в полуприседе, мелким и широким шагом, перекатом с пятки на носок, гимнастическим шагом, с закрытыми глазами 3-4 м; ходьба «змейкой» без ориентиров; в колонне по одному и по два вдоль границ зала, обозначая повороты; бег: бег в колонне по одному, «змейкой», с перестроением на ходу в пары, звенья, со сменой ведущих; бег с пролезанием в обруч; с ловлей и увертыванием; высоко поднимая колени; между расставленными предметами; группами, догоняя убегающих, и убегая от ловящих; в заданном темпе, обегая предметы; мелким и широким шагом; непрерывный бег 1,5-2 мин; медленный бег 250-300 м; быстрый бег 10 м 2-3-4 раза; челночный бег 2x10 м, 3x10 м; пробегание на скорость 20 м; бег под вращающейся скакалкой; прыжки: подпрыгивание на месте одна нога вперед-другая назад, ноги скрестно-ноги врозь; на одной ноге; подпрыгивание с хлопками перед собой, над головой, за спиной; подпрыгивание с ноги на ногу, продвигаясь вперед через начерченные линии, из кружка в кружок; перепрыгивание с места предметы высотой 30 см; спрыгивание с высоты в обозначенное место; подпрыгивание на месте 30-40 раз подряд 2 раза; подпрыгивание на одной ноге 10-15 раз; прыжки на двух ногах с продвижением вперед на 3-4 м; на одной ноге (правой и левой) 2-2,5 м; перепрыгивание боком невысокие препятствия (шнур, канат, кубик); впрыгивание на</p>	
--	---	--	--

		<p>возвышение 20 см двумя ногами; прыжки в длину с места; в высоту с разбега; в длину с разбега;</p> <p>прыжки со скакалкой: перешагивание и прыжки через неподвижную скакалку (высота 3-5 см); перепрыгивание через скакалку с одной ноги на другую с места, шагом и бегом; прыжки через скакалку на двух ногах, через вращающуюся скакалку;</p> <p>упражнения в равновесии: ходьба по шнуру прямо и зигзагообразно, приставляя пятку одной ноги к носку другой; стойка на гимнастической скамье на одной ноге; поднятие на носки и опускание на всю стопу, стоя на скамье; пробегание по скамье; ходьба навстречу и расхождение вдвоем на лежащей на полу доске; ходьба по узкой рейке гимнастической скамейки (с поддержкой); приседание после бега на носках, руки в стороны; кружение парами, держась за руки; «ласточка».</p> <p>Педагог продолжает обучать разнообразным физическим упражнениям, которые дети самостоятельно и творчески используют в игровой и повседневной деятельности.</p> <p>Общеразвивающие упражнения:</p> <p>упражнения для кистей рук, развития и укрепления мышц рук и плечевого пояса: поднятие рук вперед, в стороны, вверх, через стороны вверх (одновременно, поочередно, последовательно); махи руками вперед-назад с хлопком впереди и сзади себя; перекладывание предмета из одной руки в другую впереди и сзади себя; поднятие рук со сцепленными в замок пальцами (кисти повернуть тыльной стороной внутрь); сжатие и разжатие кистей;</p> <p>упражнения для развития и укрепления мышц спины и гибкости позвоночника: поднятие рук</p>	
--	--	--	--

		<p>вверх и опускание вниз, стоя у стены, касаясь её затылком, лопатками и ягодицами или лежа на спине; наклоны вперед, касаясь ладонями пола, наклоны вправо и влево; поднимание ног, сгибание и разгибание и скрещивание их из исходного положения лежа на спине;</p> <p>упражнения для развития и укрепления мышц ног и брюшного пресса: приседание, обхватывая колени руками; махи ногами; поочередное поднимание и опускание ног из положения лежа на спине, руки в упоре; захватывание предметов ступнями и пальцами ног и перекладывание их с места на место. Педагог поддерживает стремление детей выполнять упражнения с разнообразными предметами (гимнастической палкой, обручем, мячом, скакалкой и другими). Подбирает упражнения из разнообразных исходных положений: сидя, лежа на спине, боку, животе, стоя на коленях, на четвереньках, с разным положением рук и ног (стоя ноги вместе, врозь; руки вниз, на поясе, перед грудью, за спиной). Педагог поддерживает инициативу, самостоятельность и поощряет комбинирование и придумывание детьми новых общеразвивающих упражнений.</p> <p>Разученные упражнения включаются в комплексы утренней гимнастики и другие формы физкультурно-оздоровительной работы.</p> <p>Ритмическая гимнастика:</p> <p>музыкально-ритмические упражнения и комплексы общеразвивающих упражнений (ритмической гимнастики) педагог включает в содержание физкультурных занятий, некоторые из упражнений в физкультминутки, утреннюю гимнастику, различные формы активного отдыха и подвижные игры. Рекомендуемые упражнения: ходьба и бег в</p>	
--	--	---	--

		<p>соответствии с общим характером музыки, в разном темпе, на высоких полупальцах, на носках, пружинящим, топающим шагом, «с каблука», вперед и назад (спиной), с высоким подниманием колена (высокий шаг) с ускорением и замедлением темпа легкий ритмичный бег на носках, различные виды галопа (прямой галоп, боковой галоп, кружение); подскоки на месте и с продвижением вперед, вокруг себя, в сочетании с хлопками и бегом, кружение по одному и в парах, комбинации из двух-трех освоенных движений.</p> <p>Строевые упражнения: педагог продолжает обучение детей строевым упражнениям: построение по росту, поддерживая равенство в колонне, шеренге; построение в колонну по одному, в шеренгу, в круг; перестроение в колонну по три, в две шеренги на месте и при передвижении; размыкание в колонне на вытянутые вперед руки, в шеренге на вытянутые руки в стороны; повороты налево, направо, кругом переступанием и прыжком; ходьба «змейкой», расхождение из колонны по одному в разные стороны с последующим слиянием в пары.</p> <p>Подвижные игры: педагог продолжает закреплять и совершенствовать основные движения детей в сюжетных и несюжетных подвижных играх, в играх с элементами соревнования, играх-эстафетах, оценивает качество движений и поощряет соблюдение правил, помогает быстро ориентироваться в пространстве, наращивать и удерживать скорость, проявлять находчивость, целеустремленность.</p> <p>Педагог обучает взаимодействию детей в команде, поощряет оказание помощи и взаимовыручки, инициативы при организации игр с небольшой группой сверстников, младшими детьми;</p>	
--	--	--	--

		<p>воспитывает и поддерживает проявление нравственно-волевых качеств, самостоятельности и сплоченности, чувства ответственности за успехи команды, стремление к победе, стремление к преодолению трудностей; развивает творческие способности, поддерживает инициативу детей в играх (выбор игр, придумывание новых вариантов, комбинирование движений). Способствует формированию духовно-нравственных качеств, основ патриотизма и гражданской идентичности в подвижных играх.</p> <p>Спортивные игры: педагог обучает детей элементам спортивных игр, которые проводятся в спортивном зале или на спортивной площадке в зависимости от имеющихся условий и оборудования, а также региональных и климатических особенностей.</p> <p>Городки: бросание биты сбоку, выбивание городка с кона (5-6 м) и полукона (2-3 м); знание 3-4 фигур.</p> <p>Элементы баскетбола: перебрасывание мяча друг другу от груди; ведение мяча правой и левой рукой; забрасывание мяча в корзину двумя руками от груди; игра по упрощенным правилам.</p> <p>Бадминтон: отбивание волана ракеткой в заданном направлении; игра с педагогом.</p> <p>Элементы футбола: отбивание мяча правой и левой ногой в заданном направлении; ведение мяча ногой между и вокруг предметов; отбивание мяча о стенку; передача мяча ногой друг другу (3-5 м); игра по упрощенным правилам.</p> <p>Спортивные упражнения: педагог обучает детей спортивным упражнениям на прогулке или во время физкультурных занятий на свежем воздухе в зависимости от условий: наличия оборудования и климатических условий региона.</p>	
--	--	---	--

		<p>Катание на санках: по прямой, со скоростью, с горки, подъем с санками в гору, с торможением при спуске с горки.</p> <p>Ходьба на лыжах: по лыжне (на расстояние до 500 м); скользящим шагом; повороты на месте (направо и налево) с переступанием; подъем на склон прямо «ступающим шагом», «полуёлочкой» (прямо и наискось), соблюдая правила безопасного передвижения. Катание на двухколесном велосипеде, самокате: по прямой, по кругу, с разворотом, с разной скоростью; с поворотами направо и налево, соблюдая правила безопасного передвижения.</p> <p>Плавание: с движениями прямыми ногами вверх и вниз, сидя на бортике и лежа в воде, держась за опору; ходьба по дну вперед и назад, приседая, погружаясь в воду до подбородка, до глаз, опуская лицо в воду, приседание под водой, доставая предметы, идя за предметами по прямой в спокойном темпе и на скорость; скольжение на груди, плавание произвольным способом.</p> <p>Формирование основ здорового образа жизни: педагог продолжает уточнять и расширять представления детей о факторах, положительно влияющих на здоровье (правильное питание, выбор полезных продуктов, занятия физкультурой, прогулки на свежем воздухе). Формировать представления о разных видах спорта (футбол, хоккей, баскетбол, бадминтон, плавание, фигурное катание, художественная и спортивная гимнастика, лыжный спорт и другие) и выдающихся достижениях российских спортсменов, роли физкультуры и спорта для укрепления здоровья. Уточняет и расширяет представления о правилах безопасного поведения в двигательной деятельности</p>	
--	--	--	--

		<p>(при активном беге, прыжках, взаимодействии с партнером, в играх и упражнениях с мячом, гимнастической палкой, скакалкой, обручем, предметами, пользовании спортивной инвентарем и оборудованием) и учит их соблюдать в ходе туристских прогулок. Продолжает воспитывать заботливое отношение к здоровью своему и окружающих (соблюдать чистоту и правила гигиены, правильно питаться, выполнять профилактические упражнения для сохранения и укрепления здоровья).</p> <p>Активный отдых.</p> <p>Физкультурные праздники и досуги: педагоги организуют праздники (2 раза в год, продолжительностью не более 1,5 часов). Содержание праздников составляют ранее освоенные движения, в том числе, спортивные и гимнастические упражнения, подвижные и спортивные игры.</p> <p>Досуг организуется 1-2 раза в месяц во второй половине дня преимущественно на свежем воздухе, продолжительностью 30-40 минут. Содержание составляют: подвижные игры, игры-эстафеты, музыкально-ритмические упражнения, творческие задания.</p> <p>Досуги и праздники могут быть направлены на решение задач приобщения к здоровому образу жизни, иметь социально-значимую и патриотическую тематику, посвящаться государственным праздникам, олимпиаде и другим спортивным событиям, включать подвижные игры народов России.</p> <p>Дни здоровья: педагог проводит 1 раз в квартал. В этот день проводятся оздоровительные мероприятия и туристские прогулки.</p>	
--	--	--	--

		<p><i>Туристские прогулки и экскурсии.</i> Педагог организует для детей непродолжительные пешие прогулки и экскурсии с постепенно удлиняющимися переходами - на стадион, в парк, на берег моря и другое. Время перехода в одну сторону составляет 30-40 минут, общая продолжительность не более 1,5-2 часов. Время непрерывного движения 20 минут, с перерывом между переходами не менее 10 минут. Педагог формирует представления о туризме как виде активного отдыха и способе ознакомления с природой и культурой родного края; оказывает помощь в подборе снаряжения (необходимых вещей и одежды) для туристской прогулки, организует наблюдение за природой, обучает ориентироваться на местности, соблюдать правила гигиены и безопасного поведения, осторожность в преодолении препятствий; организует с детьми разнообразные подвижные игры во время остановки.</p>	
<p>От 6 лет до 7 лет.</p>	<p>Основные задачи образовательной деятельности в области физического развития:</p> <ul style="list-style-type: none"> ➤ обогащать двигательный опыт детей с помощью упражнений основной гимнастики, развивать умения технично, точно, осознанно, рационально и выразительно выполнять физические упражнения, осваивать туристские навыки; ➤ развивать психофизические качества, точность, меткость, глазомер, мелкую моторику, ориентировку в пространстве; самоконтроль, 	<p>Педагог создает условия для дальнейшего совершенствования основных движений, развития психофизических качеств и способностей, закрепления общеразвивающих, музыкально-ритмических упражнений и их комбинаций, спортивных упражнений, освоения элементов спортивных игр, игр-эстафет. Поощряет стремление выполнять упражнения технично, рационально, экономно, выразительно, в соответствии с разнообразным характером музыки, ритмом, темпом, амплитудой.</p> <p>В процессе организации разных форм физкультурно-оздоровительной работы педагог обучает детей следовать инструкции, слышать и выполнять указания, соблюдать дисциплину, осуществлять самоконтроль и давать оценку качества выполнения упражнений.</p>	

	<p>самостоятельность, творчество;</p> <ul style="list-style-type: none"> ➤ поощрять соблюдение правил в подвижной игре, проявление инициативы и самостоятельности при её организации, партнерское взаимодействие в команде; ➤ воспитывать патриотизм, нравственно-волевые качества и гражданскую идентичность в двигательной деятельности и различных формах активного отдыха; ➤ формировать осознанную потребность в двигательной деятельности, поддерживать интерес к физической культуре и спортивным достижениям России, расширять представления о разных видах спорта; ➤ сохранять и укреплять здоровье детей средствами физического воспитания, расширять и уточнять представления о здоровье, факторах на него влияющих, средствах его укрепления, туризме, как форме активного отдыха, физической культуре и спорте, спортивных событиях и достижениях, правилах безопасного поведения в двигательной деятельности и при проведении туристских прогулок и экскурсий; 	<p>Поддерживает стремление творчески использовать двигательный опыт в самостоятельной деятельности и на занятиях гимнастикой, самостоятельно организовывать и придумывать подвижные игры, общеразвивающие упражнения, комбинировать их элементы, импровизировать.</p> <p>Педагог продолжает приобщать детей к здоровому образу жизни: расширяет и уточняет представления о факторах, влияющих на здоровье, способах его сохранения и укрепления, оздоровительных мероприятиях, поддерживает интерес к физической культуре, спорту и туризму, активному отдыху, воспитывает полезные привычки, осознанное, заботливое, бережное отношение к своему здоровью и здоровью окружающих.</p> <p>Основная гимнастика (основные движения, общеразвивающие упражнения, ритмическая гимнастика и строевые упражнения).</p> <p>Основные движения: бросание, катание, ловля, метание: бросание мяча вверх, о землю и ловля его двумя руками не менее 20 раз подряд, одной рукой не менее 10 раз; передача и перебрасывание мяча друг другу сидя по-турецки, лежа на животе и на спине, в ходьбе; прокатывание и перебрасывание друг другу набивных мячей; перебрасывание мяча друг другу снизу, от груди, сверху двумя руками; одной рукой от плеча; передача мяча с отскоком от пола из одной руки в другую; метание в цель из положения стоя на коленях и сидя; метание вдаль, метание в движущуюся цель; забрасывание мяча в баскетбольную корзину; катание мяча правой и левой ногой по прямой, в цель, между предметами, друг другу; ведение мяча, продвигаясь между предметами, по кругу; ведение мяча с выполнением</p>	
--	--	---	--

	<p>➤ воспитывать бережное, заботливое отношение к здоровью и человеческой жизни, развивать стремление к сохранению своего здоровья и здоровья окружающих людей, оказывать помощь и поддержку другим людям.</p>	<p>заданий (поворотом, передачей другому). ползание, лазанье: ползание на четвереньках по гимнастической скамейке вперед и назад; на животе и на спине, отталкиваясь руками и ногами; влезание на гимнастическую стенку до верха и спуск с нее чередующимся шагом одноименным и разноименным способом; перелезание с пролета на пролет по диагонали; пролезание в обруч разными способами; лазанье по веревочной лестнице; выполнение упражнений на канате (захват каната ступнями ног, выпрямление ног с одновременным сгибанием рук, перехватывание каната руками); влезание по канату на доступную высоту; ходьба: ходьба обычная, гимнастическим шагом, скрестным шагом, спиной вперед; выпадами, с закрытыми глазами, приставными шагами назад; в приседе, с различными движениями рук, в различных построениях; бег: бег в колонне по одному, враспынную, парами, тройками, четверками; с остановкой по сигналу, в сочетании с прыжками (с линии на линию, из кружка в кружок); высоко поднимая колени, стараясь коснуться коленями ладоней согнутых в локтях рук; с захлестыванием голени назад; выбрасывая прямые ноги вперед; бег 10 м с наименьшим числом шагов; медленный бег до 2-3 минут; быстрый бег 20 м 2-3 раза с перерывами; челночный бег 3x10 м; бег наперегонки; бег из разных исходных положений (лежа на животе, ногами по направлению к движению, сидя по-турецки, лежа на спине, головой к направлению бега); бег со скакалкой, бег по пересеченной местности; прыжки: подпрыгивания на двух ногах 30 раз в чередовании с ходьбой, на месте и с поворотом</p>	
--	--	---	--

		<p>кругом; смещая ноги вправо-влево-вперед-назад, с движениями рук; впрыгивание на предметы высотой 30 см с разбега 3 шага; подпрыгивания вверх из глубокого приседа; прыжки на одной ноге, другой толкая перед собой камешек; прыжки в длину и в высоту с места и с разбега на соревнование; прыжки с короткой скакалкой: прыжки на двух ногах с промежуточными прыжками и без них; прыжки с ноги на ногу; бег со скакалкой; прыжки через обруч, вращая его как скакалку; прыжки через длинную скакалку: пробегание под вращающейся скакалкой, прыжки через вращающуюся скакалку с места; вбегание под вращающуюся скакалку - прыжок - выбегание; пробегание под вращающейся скакалкой парами.</p> <p>упражнения в равновесии: подпрыгивание на одной ноге, продвигаясь вперед, другой ногой катя перед собой набивной мяч; стойка на носках; стойка на одной ноге, закрыв по сигналу глаза; ходьба по гимнастической скамейке, с перешагиванием посередине палки, пролезанием в обруч, приседанием и поворотом кругом; ходьба по гимнастической скамейке, приседая на одной ноге, другую пронося прямой вперед сбоку скамейки; ходьба по узкой рейке гимнастической скамейки прямо и боком; ходьба по гимнастической скамейке, на каждый шаг высоко поднимая прямую ногу и делая под ней хлопок; прыжки на одной ноге вперед, удерживая на колени другой ноги мешочек с песком; ходьба по шнуру, опираясь на стопы и ладони; кружение с закрытыми глазами, остановкой и сохранением заданной позы; после бега, прыжков, кружения остановка и выполнение «ласточки».</p> <p>Педагог способствует совершенствованию двигательных навыков детей, создает условия для</p>	
--	--	--	--

		<p>поддержания инициативы и развития творчества, выполнения упражнений в различных условиях и комбинациях, использования двигательного опыта в игровой деятельности и повседневной жизни.</p> <p>Общеразвивающие упражнения:</p> <p>упражнения для кистей рук, развития и укрепления мышц рук и плечевого пояса: поднятие и опускание рук (одновременное, поочередное и последовательное) вперед, в сторону, вверх, сгибание и разгибание рук; сжатие пальцев в кулак и разжимание; махи и рывки руками; круговые движения вперед и назад; упражнения пальчиковой гимнастики;</p> <p>упражнения для развития и укрепления мышц спины и гибкости позвоночника: повороты корпуса вправо и влево из разных исходных положений, наклоны вперед, вправо, влево из положения стоя и сидя; поочередное поднятие и опускание ног лежа на спине;</p> <p>упражнения для развития и укрепления мышц ног и брюшного пресса: сгибание и разгибание ног, махи ногами из положения стоя, держась за опору, лежа на боку, сидя, стоя на четвереньках; выпады вперед и в сторону; приседания у стены (затылок, лопатки, ягодицы и пятки касаются стены); подошвенное и тыльное сгибание и разгибание стоп; захватывание предметов ступнями и пальцами ног, перекладывание их с места на место.</p> <p>Педагог проводит с детьми разнообразные упражнения с акцентом на качестве выполнения движений, в том числе, в парах, с предметами и без них, из разных исходных положений, в разном темпе, с разным мышечным напряжением и амплитудой, с музыкальным сопровождением. Предлагает упражнения с разноименными</p>	
--	--	--	--

		<p>движениями рук и ног, на ориентировку в пространстве, с усложнением исходных положений и техники выполнения (вращать обруч одной рукой вокруг вертикальной оси, на предплечье и кистях рук, перед собой и сбоку и другое). Педагог поддерживает и поощряет инициативу, самостоятельность и творчество детей (придумать новое упражнение или комбинацию из знакомых движений). Разученные упражнения включаются в комплексы утренней гимнастики, физкультминутки и другие формы физкультурно-оздоровительной работы.</p> <p><i>Ритмическая гимнастика:</i> музыкально-ритмические упражнения и комплексы общеразвивающих упражнений (ритмической гимнастики) педагог включает в содержание физкультурных занятий, в физкультминутки, утреннюю гимнастику, различные формы активного отдыха и подвижные игры. Могут быть использованы следующие упражнения, разученные на музыкальных занятиях: танцевальный шаг польки, переменный шаг, шаг с притопом, с хлопками, поочередное выбрасывание ног вперед в прыжке, на носок, приставной шаг с приседанием и без, с продвижением вперед, назад а сторону, кружение, подскоки, приседание с выставлением ноги вперед, в сторону на носок и на пятку, комбинации из двух-трех движений в сочетании с хлопками, с притопом, движениями рук, в сторону в такт и ритм музыки.</p> <p><i>Строевые упражнения:</i> педагог совершенствует навыки детей в построении, перестроении, передвижении строем: быстрое и самостоятельное построение в колонну по одному и по два, в круг, в шеренгу; равнение в колонне, шеренге;</p>	
--	--	---	--

		<p>перестроение из одной колонны в колонну по двое, по трое, по четыре на ходу, из одного круга в несколько (2-3); расчет на первый - второй и перестроение из одной шеренги в две; размыкание и смыкание приставным шагом; повороты направо, налево, кругом; повороты во время ходьбы на углах площадки.</p> <p>Подвижные игры: педагог продолжает знакомить детей подвижным играм, поощряет использование детьми в самостоятельной деятельности разнообразных по содержанию подвижных игр (в том числе, игр с элементами соревнования, игр-эстафет), способствующих развитию психофизических и личностных качеств, координации движений, умению ориентироваться в пространстве. Педагог поддерживает стремление детей самостоятельно организовывать знакомые подвижные игры со сверстниками, справедливо оценивать свои результаты и результаты товарищей; побуждает проявлять смелость, находчивость, волевые качества, честность, целеустремленность. Поощряет творчество детей, желание детей придумывать варианты игр, комбинировать движения, импровизировать. Продолжает воспитывать сплоченность, взаимопомощь, чувство ответственности за успехи и достижения команды, стремление вносить свой вклад в победу команды, преодолевать трудности. Способствует формированию духовно-нравственных качеств, основ патриотизма и гражданской идентичности.</p> <p>Спортивные игры: педагог обучает детей элементам спортивных игр, которые проводятся в спортивном зале или на площадке в зависимости от имеющихся условий и оборудования, а также региональных и климатических особенностей.</p>	
--	--	---	--

		<p>Городки: бросание биты сбоку, от плеча, занимая правильное исходное положение; знание 4-5 фигур, выбивание городков с полукона и кона при наименьшем количестве бросков бит.</p> <p>Элементы баскетбола: передача мяча друг другу (двумя руками от груди, одной рукой от плеча); перебрасывание мяча друг другу двумя руками от груди, стоя напротив друг друга и в движении; ловля летящего мяча на разной высоте (на уровне груди, над головой, сбоку, снизу, у пола и тому подобное) и с разных сторон; забрасывание мяча в корзину двумя руками из-за головы, от плеча; ведение мяча одной рукой, передавая его из одной руки в другую, передвигаясь в разных направлениях, останавливаясь и снова передвигаясь по сигналу.</p> <p>Элементы футбола: передача мяча друг другу, отбивая его правой и левой ногой, стоя на месте; ведение мяч «змейкой» между расставленными предметами, попадание в предметы, забивание мяча в ворота, игра по упрощенным правилам.</p> <p>Элементы хоккея: (без коньков - на снегу, на траве): ведение шайбы клюшкой, не отрывая её от шайбы; прокатывание шайбы клюшкой друг другу, задерживание шайбы клюшкой; ведение шайбы клюшкой вокруг предметов и между ними; забрасывание шайбы в ворота, держа клюшку двумя руками (справа и слева); попадание шайбой в ворота, ударяя по ней с места и после ведения.</p> <p>Бадминтон: перебрасывание волана ракеткой на сторону партнера без сетки, через сетку, правильно удерживая ракетку.</p> <p>Элементы настольного тенниса: подготовительные упражнения с ракеткой и мячом (подбрасывать и ловить мяч одной рукой, ракеткой с ударом о пол, о</p>	
--	--	--	--

		<p>стену); подача мяча через сетку после его отскока от стола.</p> <p>Спортивные упражнения: педагог продолжает обучать детей спортивным упражнениям на прогулке или во время физкультурных занятий на свежем воздухе в зависимости от имеющихся условий, а также региональных и климатических особенностей.</p> <p>Катание на санках: игровые задания и соревнования в катании на санях на скорость.</p> <p>Ходьба на лыжах: скользящим шагом по лыжне, заложив руки за спину 500-600 метров в медленном темпе в зависимости от погодных условий; попеременным двухшажным ходом (с палками); повороты переступанием в движении; поднятие на горку «лесенкой», «ёлочкой».</p> <p>Катание на коньках: удержание равновесия и принятие исходного положения на коньках (на снегу, на льду); приседания из исходного положения; скольжение на двух ногах с разбега; повороты направо и налево во время скольжения, торможения; скольжение на правой и левой ноге, попеременно отталкиваясь.</p> <p>Катание на двухколесном велосипеде, самокате: по прямой, по кругу, змейкой, объезжая препятствие, на скорость.</p> <p>Плавание: погружение в воду с головой с открытыми глазами, скольжение на груди и спине, двигая ногами (вверх - вниз); проплывание в воротца, с надувной игрушкой или кругом в руках и без; произвольным стилем (от 10-15 м); упражнения комплексов гидроаэробики в воде у бортика и без опоры.</p> <p>Формирование основ здорового образа жизни: педагог расширяет, уточняет и закрепляет</p>	
--	--	---	--

		<p>представления о факторах, положительно влияющих на здоровье, роли физической культуры и спорта в укреплении здоровья; разных видах спорта (санный спорт, борьба, теннис, синхронное плавание и другие), спортивных событиях и достижениях отечественных спортсменов. Дает доступные по возрасту представления о профилактике и охране здоровья, правилах безопасного поведения в двигательной деятельности (при активном беге, прыжках, играх-эстафетах, взаимодействии с партнером, в играх и упражнениях с мячом, гимнастической палкой, скакалкой, обручем, предметами, пользовании спортивными инвентарем, оборудованием), во время туристских прогулок и экскурсий. Приучает детей следить за своей осанкой, формирует представление о том, как оказывать элементарную первую помощь, оценивать свое самочувствие; воспитывает чувство сострадания к людям с особенностями здоровья, поддерживает стремление детей заботиться о своем здоровье и самочувствии других людей.</p> <p>Активный отдых.</p> <p>Физкультурные праздники и досуги: педагоги организуют праздники (2 раза в год, продолжительностью не более 1,5 часов). Содержание праздников предусматривают сезонные спортивные упражнения, элементы соревнования, с включением игр-эстафет, спортивных игр, на базе ранее освоенных физических упражнений.</p> <p>Досуг организуется 1 -2 раза в месяц во второй половине дня преимущественно на свежем воздухе, продолжительностью 40-45 минут. Содержание досуга включает: подвижные игры, в том числе, игры народов России, игры-эстафеты, музыкально-ритмические упражнения, импровизацию,</p>	
--	--	---	--

		<p>танцевальные упражнения, творческие задания.</p> <p>Досуги и праздники направлены на решение задач приобщения к здоровому образу жизни, должны иметь социально-значимую и патриотическую тематику, посвящаться государственным праздникам, ярким спортивным событиям и достижениям выдающихся спортсменов.</p> <p>Дни здоровья: проводятся 1 раз в квартал. В этот день педагог организует оздоровительные мероприятия, в том числе физкультурные досуги, и туристские прогулки.</p> <p>Туристские прогулки и экскурсии организуются при наличии возможностей дополнительного сопровождения и организации санитарных стоянок.</p> <p>Педагог организует пешеходные прогулки. Время перехода в одну сторону составляет 35-40 минут, общая продолжительность не более 2-2,5 часов. Время непрерывного движения 20-30 минут, с перерывом между переходами не менее 10 минут. В ходе туристской прогулки с детьми проводятся подвижные игры и соревнования, наблюдения за природой родного края, ознакомление с памятниками истории, боевой и трудовой славы, трудом людей разных профессий.</p> <p>Для организации детского туризма педагог формирует представления о туризме, как форме активного отдыха, туристских маршрутах, видах туризма, правилах безопасности и ориентировки на местности: правильно по погоде одеваться для прогулки, знать содержимое походной аптечки, укладывать рюкзак весом от 500 гр. до 1 кг (более тяжелые вещи класть на дно, скручивать валиком и аккуратно укладывать запасные вещи и коврик, продукты, мелкие вещи, игрушки, регулировать лямки); преодолевать несложные препятствия на</p>	
--	--	---	--

		пути, наблюдать за природой и фиксировать результаты наблюдений, ориентироваться на местности, оказывать помощь товарищу, осуществлять страховку при преодолении препятствий, соблюдать правила гигиены и безопасного поведения во время туристской прогулки.	
--	--	---	--

2.1.5.1 Перечень методических пособий, обеспечивающий реализацию содержания образовательной области «Физическое развитие»

- Казина О.Б. Совместные физкультурные занятия с участием родителей: Для занятий с детьми 2-5 лет. – М.: МОЗАИКА-СИНТЕЗ, 2018. – 96
- Харченко Т.Е. Утренняя гимнастика в детском саду (2-3 года), М.: Мозаика – Синтез, 2020.
- Харченко Т.Е. Утренняя гимнастика в детском саду (3-4 года), М.:Мозаика – Синтез, 2020.
- Харченко Т.Е. Утренняя гимнастика в детском саду (4-5 лет), М.: Мозаика – Синтез, 2020.
- Харченко Т.Е. Утренняя гимнастика в детском саду (5-6 лет), М.:Мозаика – Синтез, 2020.
- Харченко Т.Е. Утренняя гимнастика в детском саду (6-7 лет), М.:Мозаика – Синтез, 2020.
- Пензулаева Л.И. Оздоровительная гимнастика. Комплексы упражнений для детей 3-4 лет. – 2-е изд., испр. и доп. – М.: МОЗАИКА-СИНТЕЗ, 2020. – 40 с
- Пензулаева Л.И. Оздоровительная гимнастика. Комплексы упражнений для детей 4-5 лет. – 2-е изд., испр. и доп. – М.: МОЗАИКА-СИНТЕЗ, 2021. – 40 с.
- Пензулаева Л.И. Оздоровительная гимнастика. Комплексы упражнений для детей 5-6 лет. – 2-е изд., испр. и доп. – М.: МОЗАИКА-СИНТЕЗ, 2021. – 48 с.
- Пензулаева Л.И. Оздоровительная гимнастика. Комплексы упражнений для детей 6-7 лет. – 2-е изд., испр. и доп. – М.: МОЗАИКА-СИНТЕЗ, 2021. – 48 с.
- Пензулаева Л.И. Физическая культура в детском саду: Конспекты занятий для работы с детьми 3-4 лет. – М.: МОЗАИКА-СИНТЕЗ, 2021. – 112 с.
- Пензулаева Л.И. Физическая культура в детском саду: Конспекты занятий для работы с детьми 4-5 лет. – М.: МОЗАИКА-СИНТЕЗ, 2020. – 160 с.
- Пензулаева Л.И. Физическая культура в детском саду: Конспекты занятий для работы с детьми 5-6 лет. – М.: МОЗАИКА-СИНТЕЗ, 2020. – 192 с.
- Пензулаева Л.И. Физическая культура в детском саду: Конспекты занятий для работы с детьми 6-7 лет. – 2-е изд., испр. и доп. – М.: МОЗАИКА-СИНТЕЗ, 2020. – 160 с.
- Федорова С.Ю. Планы физкультурных занятий в ясельных группах детского сада. – М.:МОЗАИКА-СИНТЕЗ, 2020. – 80 с.
- Федорова С.Ю. Планы физкультурных занятий с детьми 3-4 лет. – М.: МОЗАИКА-СИНТЕЗ, 2020. – 88 с.
- Федорова С.Ю. Планы физкультурных занятий с детьми 4-5 лет. – М.: МОЗАИКА-СИНТЕЗ, 2020. – 96 с.

Федорова С.Ю. Планы физкультурных занятий с детьми 5-6 лет. – М.: МОЗАИКА-СИНТЕЗ, 2020. – 96 с.
Федорова С.Ю. Планы физкультурных занятий с детьми 6-7 лет. – М.: МОЗАИКА-СИНТЕЗ, 2020. – 96 с.
Физическая культура в дошкольном детстве: пособие для инструкторов физкультуры и воспитателей, работающих с детьми 3-4 лет, 4-5 лет, 5-6 лет, 7 лет/ Н.В.Полтавцева, Н.А. Гордова . - М.: Просвещение, 2006;
Бабенкова Е.А., Параничева Т.М. Подвижные игры на прогулке М.: ТЦ Сфера, 2019
Сборник подвижных игр. Для занятий с детьми 2-7 лет / Авт.-сост. Э.Я.Степаненкова. - М.: МОЗАИКА-СИНТЕЗ, 2018. – 144 с.
Новикова И.М. Формирование представлений о здоровом образе жизни у дошкольников: Методическое пособие. – М.: Мозаика – синтез, 2009-2010.

Наглядно-дидактические пособия

Серия «Мир в картинках»: «Спортивный инвентарь».
Серия «Рассказы по картинкам»: «Зимние виды спорта»; «Летние виды спорта»; «Распорядок дня».
Серия «Расскажите детям о...»: «Расскажите детям о зимних видах спорта»; «Расскажите детям об олимпийских играх»; «Расскажите детям об олимпийских чемпионах»
Плакаты: «Зимние виды спорта»; «Летние виды спорта».

Спортивное оборудование

Маты разных размеров (4 шт.); крупные мягкие модули (набор); мячи разных размеров; скакалки; ребристые дорожки; конусы (6 шт.); обручи разного диаметра; кубики; кегли; мягкие валики (4 шт.); стойки для метания и др.

2.2 Вариативные формы, способы, методы и средства реализации Программы (раздел III п.23 (23.1-23.11) ФОП ДО)

Формы, способы, методы и средства реализации Программы педагог определяет самостоятельно в соответствии с задачами воспитания и обучения, возрастными и индивидуальными особенностями детей, спецификой их образовательных потребностей и интересов. При выборе форм, методов, средств реализации Программы педагог учитывает субъектные проявления ребёнка в деятельности: интерес к миру и культуре; избирательное отношение к социокультурным объектам и разным видам деятельности; инициативность и желание заниматься той или иной деятельностью; самостоятельность в выборе и осуществлении деятельности; творчество в интерпретации объектов культуры и создании продуктов деятельности.

Формы реализации Программы в соответствии с видом детской деятельности и возрастными особенностями детей(п.23. ФОП ДО)

Таблица 8

Форма работы	
1 го-3 года	3-7 лет
<ul style="list-style-type: none"> ❖ предметная деятельность (орудийно предметные действия - ест ложкой, пьёт из кружки и другое); ❖ экспериментирование с материалами веществами (песок, вода, тесто и другие); ❖ ситуативно-деловое общение со взрослым и эмоционально-практическое со сверстниками под руководством взрослого; ❖ двигательная деятельность (основные движения, общеразвивающие упражнения, простые подвижные игры); ❖ игровая деятельность (отобразительная и сюжетно-отобразительная игра, игры с дидактическими игрушками); ❖ речевая (понимание речи взрослого слушание и понимание стихов, активная речь); ❖ изобразительная деятельность (рисование лепка) и конструирование из мелкого и крупного строительного материала; ❖ самообслуживание и элементарные трудовые действия (убирает игрушки, поливает цветы из лейки и другое); ❖ музыкальная деятельность (слушание музыки) 	<ul style="list-style-type: none"> ❖ игровая деятельность (сюжетно-ролевая театрализованная, режиссерская, строительно-конструктивная, дидактическая, подвижная и другие); ❖ общение со взрослым (ситуативно-деловое, внеситуативно-познавательное, внеситуативно-личностное) и сверстниками (ситуативно-деловое, внеситуативно-деловое); ❖ речевая деятельность (слушание речь взрослого и сверстников, активная диалогическая и монологическая речь); ❖ познавательно-исследовательская деятельность и экспериментирование; изобразительная деятельность (рисование, лепка, аппликация) и конструирование из разных материалов по образцу, условию и замыслу ребенка; ❖ двигательная деятельность (основные виды движений, общеразвивающие и спортивные упражнения, подвижные и элементы спортивных игр и другие); ❖ элементарная трудовая деятельность (самообслуживание, хозяйственно-бытовой труд, труд в природе, ручной труд); ❖ музыкальная деятельность (слушание и понимание музыкальных произведений,

	пение, музыкально-ритмические движения, игра на детских музыкальных инструментах)
Младший дошкольный возраст	Старший дошкольный возраст
Социально-коммуникативное развитие	
<ul style="list-style-type: none"> ❖ Игровое упражнение ❖ Индивидуальная игра ❖ Совместная с воспитателем игра ❖ Совместная со сверстниками игра (парная, в малой группе) ❖ Свободная игра ❖ Чтение ❖ Беседа ❖ Наблюдение ❖ Рассматривание ❖ Педагогическая ситуация ❖ Праздник ❖ Экскурсия ❖ Ситуация морального выбора ❖ Поручение ❖ Дежурство ❖ Утренний круг 	<ul style="list-style-type: none"> ❖ Индивидуальная игра ❖ Совместная с воспитателем игра ❖ Совместная со сверстниками игра ❖ Свободная игра ❖ Чтение ❖ Беседа ❖ Наблюдение ❖ Педагогическая ситуация ❖ Экскурсия ❖ Ситуация морального выбора. ❖ Проектная деятельность ❖ Интегративная деятельность ❖ Праздник ❖ Совместные действия ❖ Рассматривание ❖ Проектная деятельность ❖ Просмотр и анализ мультфильмов, видеофильмов, телепередач. ❖ Экспериментирование ❖ Поручение и задание ❖ Дежурство ❖ Совместная деятельность взрослого и детей тематического характера ❖ Образовательное событие ❖ Утренний круг
Познавательное развитие	
<ul style="list-style-type: none"> ❖ Рассматривание ❖ Наблюдение ❖ Игра-экспериментирование. ❖ Исследовательская деятельность ❖ Конструирование ❖ Развивающая игра ❖ Экскурсия ❖ Ситуативный разговор ❖ Рассказ ❖ Интегративная деятельность ❖ Беседа ❖ Проблемная ситуация 	<ul style="list-style-type: none"> ❖ Создание коллекций ❖ Проектная деятельность ❖ Исследовательская деятельность. ❖ Конструирование ❖ Экспериментирование ❖ Развивающая игра ❖ Наблюдение ❖ Проблемная ситуация ❖ Рассказ ❖ Беседа ❖ Интегративная деятельность ❖ Экскурсии ❖ Коллекционирование ❖ Моделирование ❖ Реализация проекта ❖ Игры с правилами
Речевое развитие	
<ul style="list-style-type: none"> ❖ Рассматривание ❖ Игровая ситуация ❖ Дидактическая игра ❖ Ситуация общения 	<ul style="list-style-type: none"> ❖ Чтение. ❖ Беседа ❖ Рассматривание ❖ Решение проблемных ситуаций.

<ul style="list-style-type: none"> ❖ Беседа (в том числе в процессе наблюдения за объектами природы, трудом взрослых). ❖ Интегративная деятельность ❖ Хороводная игра с пением ❖ Игра-драматизация ❖ Чтение ❖ Обсуждение ❖ Рассказ ❖ Игра 	<ul style="list-style-type: none"> ❖ Разговор с детьми ❖ Игра ❖ Проектная деятельность ❖ Создание коллекций ❖ Интегративная деятельность ❖ Обсуждение ❖ Рассказ ❖ Инсценирование ❖ Ситуативный разговор с детьми ❖ Сочинение загадок ❖ Проблемная ситуация ❖ Использование различных видов театра
<i>Художественно-эстетическое развитие</i>	
<ul style="list-style-type: none"> ❖ Рассматривание эстетически привлекательных предметов ❖ Игра ❖ Организация выставок ❖ Изготовление украшений ❖ Слушание соответствующей возрасту народной, классической, детской музыки ❖ Экспериментирование со звуками ❖ Музыкально-дидактическая игра ❖ Разучивание музыкальных игр и танцев ❖ Совместное пение 	<ul style="list-style-type: none"> ❖ Изготовление украшений для группового помещения к праздникам, предметов для игры, сувениров, предметов для познавательно-исследовательской деятельности. ❖ Создание макетов, коллекций и их оформление ❖ Рассматривание эстетически привлекательных предметов ❖ Игра ❖ Организация выставок ❖ Слушание соответствующей возрасту народной, классической, детской музыки ❖ Музыкально - дидактическая игра ❖ Беседа интегративного характера, элементарного музыкаловедческого содержания) ❖ Интегративная деятельность ❖ Совместное и индивидуальное музыкальное исполнение ❖ Музыкальное упражнение ❖ Попевка, распевка ❖ Двигательный, пластический танцевальный этюд ❖ Танец ❖ Творческое задание ❖ Концерт - импровизация ❖ Музыкальная сюжетная игра
<i>Физическое развитие</i>	
<ul style="list-style-type: none"> ❖ Игровая беседа с элементами движений ❖ Игра ❖ Утренняя гимнастика ❖ Интегративная деятельность ❖ Упражнения ❖ Экспериментирование 	<ul style="list-style-type: none"> ❖ Физкультурное занятие ❖ Утренняя гимнастика ❖ Игра ❖ Беседа ❖ Рассказ ❖ Чтение ❖ Рассматривание

<ul style="list-style-type: none"> ❖ Ситуативный разговор ❖ Беседа ❖ Рассказ ❖ Чтение ❖ Проблемная ситуация 	<ul style="list-style-type: none"> ❖ Интегративная деятельность ❖ Контрольно-диагностическая деятельность ❖ Спортивные и физкультурные досуги ❖ Спортивные состязания ❖ Совместная деятельность взрослого и детей тематического характера ❖ Проектная деятельность ❖ Проблемная ситуация
--	---

Методы для достижения воспитательных и образовательных задач в ходе реализации Программы

Осуществляя выбор методов воспитания и обучения, педагоги МДОУ учитывают возрастные и личностные особенности детей, педагогический потенциал каждого метода, условия его применения, реализуемые цели и задачи, прогнозируют возможные результаты. Для решения задач воспитания и обучения целесообразно использовать комплекс методов.

Таблица 9

Методы работы	
метод	содержание
Организации опыта поведения и деятельности	Приучение к положительным формам общественного поведения, упражнение, воспитывающие ситуации, игровые методы
Осознания детьми опыта поведения и деятельности	Рассказ на моральные темы, разъяснение норм и правил поведения, чтение художественной литературы, этические беседы, обсуждение поступков и жизненных ситуаций, личный пример
Мотивации опыта поведения и деятельности	Поощрение, методы развития эмоций, игры, соревнования, проектные методы
Методы, в основу которых положен характер познавательной деятельности	
Информационно-рецептивный метод	Предъявляется информация, организуются действия ребенка с объектом изучения (распознающее наблюдение, рассматривание картин, демонстрация кино- и диафильмов, просмотр компьютерных презентаций, рассказы педагога или детей, чтение
Репродуктивный метод	Предполагает создание условий для воспроизведения представлений и способов деятельности, руководство их выполнением (упражнения на основе образца педагога, беседа, составление рассказов с опорой на предметную или предметно-схематическую модель);
Метод проблемного изложения	Представляет собой постановку проблемы и раскрытие пути ее решения в процессе организации опытов, наблюдений
Эвристический метод (Частично-поисковый)	Проблемная задача делится на части - проблемы, в решении которых принимают участие дети (применение представлений в новых условиях);
Исследовательский метод	Включает составление и предъявление проблемных ситуаций, ситуаций для экспериментирования и опытов (творческие задания, опыты, экспериментирование). Для

	решения задач воспитания и обучения широко применяется метод проектов. Он способствует развитию у детей исследовательской активности, познавательных интересов, коммуникативных и творческих способностей, навыков сотрудничества и другое. Выполняя совместные проекты, дети получают представления о своих возможностях, умениях, потребностях
--	--

Используемые средства при реализации Программы

При реализации Программы педагог может использовать различные средства, представленные совокупностью материальных и идеальных объектов: демонстрационные и раздаточные; визуальные, аудиальные, аудиовизуальные; естественные и искусственные; реальные и виртуальные.

Таблица 10

<i>Средства, используемые для развития следующих видов деятельности</i>	
Виды деятельности	Средства
Двигательная	Оборудование для ходьбы, бега, ползания, лазанья, прыгания, занятий с мячом и другое
Предметная	Образные и дидактические игрушки, реальные предметы и другое
Игровая	Игры, игрушки, игровое оборудование и другое
Коммуникативная	Дидактический материал, предметы, игрушки, видеофильмы и другое
Познавательно-исследовательская и экспериментирование	Натуральные предметы и оборудование для исследования и образно-символический материал, в том числе макеты, плакаты, модели, схемы и другое
Чтение художественной литературы	Книги для детского чтения, в том числе аудиокниги, иллюстративный материал
Трудовая	Оборудование и инвентарь для всех видов труда
Продуктивная	Оборудование и материалы для лепки, аппликации, рисования и конструирования
Музыкальная	Детские музыкальные инструменты, дидактический материал и другое

При реализации образовательных программ дошкольного образования в МДОУ используются различные образовательные технологии, в том числе дистанционные образовательные технологии, электронное обучение. Применение электронного обучения, дистанционных образовательных технологий, а также работа с электронными средствами обучения при реализации Программы осуществляется в соответствии с требованиями СП 2.4.3648-20 и СанПиН 1.2.3685-21.

1.Здоровьесберегающие технологии. Здоровьесберегающие технологии, прежде всего технологии воспитания валеологической культуры или культуры здоровья дошкольников.

Цель этих технологий – становление осознанного отношения ребенка к здоровью и жизни человека, накопление знаний о здоровье и развитие умения оберегать, поддерживать и сохранять его, обретение валеологической компетентности, позволяющей дошкольнику самостоятельно и эффективно решать задачи здорового образа жизни и безопасного поведения, задачи, связанные с оказанием элементарной медицинской, психологической самопомощи и помощи.

2. *Технология исследовательской деятельности.* Исследовательскую деятельность следует рассматривать как особый вид интеллектуально-творческой деятельности, порождаемый в результате функционирования механизмов поисковой активности и строящийся на базе исследовательского поведения. Для исследовательской деятельности могут быть выбраны доступные и интересные детям старшего дошкольного возраста типы исследования:

3. *Информационно – коммуникационные технологии.* Педагоги дошкольного учреждения используют информационно - коммуникационные технологии (ИКТ) в целях повышения эффективности образовательного процесса:

1. Подбор иллюстративного материала к ООД и для оформления стендов, группы, кабинетов (сканирование, Интернет; принтер, презентация).
2. Подбор дополнительного познавательного материала к ООД, праздникам и другим совместным мероприятиям с детьми.
3. Обмен опытом, знакомство с периодикой, наработками других педагогов России, республики и зарубежья.
4. Оформление групповой документации, отчетов.

Компьютер позволяет не писать отчеты и анализы каждый раз, а достаточно набрать один раз схему и в дальнейшем только вносить необходимые изменения.

5. Создание презентаций в программе PowerPoint для повышения эффективности образовательных деятельности с детьми и педагогической компетенции у родителей в процессе проведения родительских собраний.

4. *Игровые технологии.* Развитие интеллектуально-творческого потенциала воспитанников, воспитание нравственных качеств, в условиях эмоционального комфорта

5. *Современные развивающие игры* (В.В. Воскобовича, палочки Кюизенера, блоки Дьенеша) Интеллектуально-творческое развитие детей в игре, развитие познавательной активности детей.

6. *Социоигровые технологии* Организация самостоятельной деятельности детей в атмосфере сотрудничества, взаимопонимания, формирование социально-коммуникативных компетентностей.

7. *Личностно – ориентированные технологии.* Основная задача педагога - раскрыть индивидуальность ребенка, помочь ей проявиться, развиваться, устояться, обрести избирательность и устойчивость к социальным воздействиям. Раскрытие индивидуальности каждого ребенка в процессе обучения обеспечивает построение личностно-ориентированного образования в современных учебных учреждениях. Иными словами, личностно-ориентированное воспитание - это организация воспитательного процесса на основе глубокого уважения к личности ребенка, учете особенностей его индивидуального развития, отношения к нему как к сознательному, полноправному участнику воспитательного процесса.

2.3 Особенности образовательной деятельности и виды культурных практик (раздел III , п.24.1 – 24.22 ФОП ДО)

Развитие ребенка в образовательном процессе детского сад осуществляется целостно в процессе всей его жизнедеятельности. Образовательная деятельность в МДОУ включает:

- образовательную деятельность, осуществляемую в процессе организации различных видов детской деятельности;
- образовательную деятельность, осуществляемую в ходе режимных процессов;
- самостоятельную деятельность детей;
- взаимодействие с семьями детей по реализации образовательной программы дошкольного образования.

Важнейшим условием реализации ОП ДО является создание развивающей и эмоционально комфортной для ребенка образовательной среды. Пребывание в детском саду должно доставлять ребенку радость, а образовательные ситуации должны быть увлекательными.

Образовательные ориентиры

Таблица 11

1	обеспечение эмоционального благополучия детей; создание условий для формирования доброжелательного и внимательного отношения детей к другим людям
2	развитие детской самостоятельности (инициативности, автономии и ответственности)
3	развитие детских способностей, формирующихся в разных видах деятельности

Образовательная деятельность организуется как совместная деятельность педагога и детей, самостоятельная деятельность детей. В зависимости от решаемых образовательных задач, желаний детей, их образовательных потребностей, педагог может выбрать один или несколько вариантов совместной деятельности:

Варианты совместной деятельности

Таблица 12

№	Вид деятельности	Содержание
1	Совместная деятельность педагога с ребёнком	Педагог взаимодействуя с ребенком, обучает ребенка чему-то новому
2	Совместная деятельность ребёнка с педагогом	Ребёнок и педагог - равноправные партнеры
3	Совместная деятельность группы детей под руководством педагога	Педагог на правах участника деятельности на всех этапах её выполнения (от планирования до завершения) направляет совместную деятельность группы детей;
4	Совместная деятельность детей со сверстниками без участия педагога, но по его заданию	Педагог в этой ситуации не является участником деятельности, но выступает в роли её организатора, ставящего задачу группе детей, тем самым, актуализируя лидерские ресурсы самих детей;
5	Самостоятельная, спонтанно возникающая, совместная деятельность детей без всякого участия педагога	Это могут быть самостоятельные игры детей (сюжетно-ролевые, режиссерские, театрализованные, игры с правилами, музыкальные и другое), самостоятельная изобразительная деятельность по выбору детей, самостоятельная

	познавательно-исследовательская деятельность (опыты, эксперименты и другое).
--	--

Организуя различные виды деятельности, педагог учитывает опыт ребёнка, его субъектные проявления (самостоятельность, творчество при выборе содержания деятельности и способов его реализации, стремление к сотрудничеству с детьми, инициативность и желание заниматься определенным видом деятельности). Эту информацию педагог получает в процессе наблюдения за деятельностью детей в ходе проведения педагогической диагностики. На основе полученных результатов организуются разные виды деятельности, соответствующие возрасту детей. В процессе их организации педагог создает условия для свободного выбора детьми деятельности, оборудования, участников совместной деятельности, принятия детьми решений, выражения своих чувств и мыслей, поддерживает детскую инициативу и самостоятельность, устанавливает правила взаимодействия детей. Педагог использует образовательный потенциал каждого вида деятельности для решения задач воспитания, обучения и развития детей.

Все виды деятельности взаимосвязаны между собой, часть из них органично включается в другие виды деятельности (например, коммуникативная, познавательно-исследовательская). Это обеспечивает возможность их интеграции в процессе образовательной деятельности.

Игра занимает центральное место в жизни ребёнка, являясь преобладающим видом его самостоятельной деятельности

Таблица 13

Игра в педагогическом процессе выполняет различные функции:	<ul style="list-style-type: none"> ❖ обучающую, ❖ познавательную, ❖ развивающую, ❖ воспитательную, ❖ социокультурную, ❖ коммуникативную, ❖ эмоциональную, ❖ развлекательную, ❖ диагностическую, ❖ психотерапевтическую
Учитывая потенциал игры для разностороннего развития ребенка и становления его личности, педагог максимально использует все варианты ее применения в МДОУ	

Образовательная деятельность в режимных процессах имеет специфику и предполагает использование особых форм работы в соответствии с реализуемыми задачами воспитания, обучения и развития ребёнка.

Таблица 14

<i>Образовательная деятельность, осуществляемая в утренний отрезок времени, включает:</i>
игровые ситуации, индивидуальные игры и игры небольшими подгруппами (сюжетно-ролевые, режиссерские, дидактические, подвижные, музыкальные и другие)
беседы с детьми по их интересам, развивающее общение педагога с детьми (в том числе в форме утреннего и вечернего круга), рассматривание картин, иллюстраций

практические, проблемные ситуации, упражнения (по освоению культурно-гигиенических навыков и культуры здоровья, правил и норм поведения и другие)	
наблюдения за объектами и явлениями природы, трудом взрослых	
трудовые поручения и дежурства (сервировка стола к приему пищи, уход за комнатными растениями и другое)	
индивидуальную работу с детьми в соответствии с задачами разных образовательных областей	
продуктивную деятельность детей по интересам детей (рисование, конструирование, лепка и другое)	
оздоровительные и закаливающие процедуры, здоровьесберегающие мероприятия, двигательную деятельность (подвижные игры, гимнастика и другое)	
<p><i>Занятие рассматривается как дело, интересное и развивающее для детей; как деятельность, направленная на освоение детьми одной или нескольких образовательных областей, или их интеграцию с использованием разнообразных форм и методов работы, выбор которых осуществляется педагогами самостоятельно</i></p> <p>(Согласно требованиям СанПиН 1.2.3685-21 в режиме дня предусмотрено время для проведения занятий)</p>	
<p>Занятие является формой организации обучения, наряду:</p> <ul style="list-style-type: none"> ❖ с экскурсиями, ❖ дидактическими играми, ❖ играми-путешествиями и другими 	
<p>Занятие может проводиться в виде:</p> <ul style="list-style-type: none"> ❖ образовательных ситуаций, тематических событий; ❖ проектной деятельности; ❖ проблемно-обучающих ситуаций, интегрирующих содержание образовательных областей; ❖ творческих и исследовательских проектов и так далее 	
<p>В рамках отведенного времени педагог может организовывать образовательную деятельность с учетом:</p> <ul style="list-style-type: none"> ❖ интересов детей, ❖ желаний детей, ❖ образовательных потребностей детей 	
<p>Включение детей дошкольного возраста в процесс:</p> <ul style="list-style-type: none"> ❖ сотворчества, ❖ содействия, ❖ сопереживания 	
<p>Введение термина "занятие" не означает регламентацию процесса. Термин фиксирует форму организации образовательной деятельности. Содержание и педагогически обоснованную методику проведения занятий педагог может выбирать самостоятельно, (п.24.14 ФООП ДО)</p>	
<p>Образовательная деятельность, осуществляемая во время прогулки, включает:</p>	<ul style="list-style-type: none"> ❖ наблюдения за объектами и явлениями природы, направленные на установление разнообразных связей и зависимостей в природе, воспитание отношения к ней; ❖ подвижные игры и спортивные упражнения, направленные на оптимизацию режима двигательной активности и укрепление здоровья детей; ❖ экспериментирование с объектами неживой природы; ❖ сюжетно-ролевые и конструктивные игры (с песком,

	<ul style="list-style-type: none"> ❖ со снегом, с природным материалом); ❖ элементарную трудовую деятельность детей на участке МДОУ; ❖ свободное общение педагога с детьми, индивидуальную работу; ❖ проведение спортивных праздников (при необходимости)
<p>Образовательная деятельность, осуществляемая во вторую половину дня, может включать:</p>	<ul style="list-style-type: none"> ❖ элементарную трудовую деятельность детей (уборка групповой комнаты; ремонт книг, настольно-печатных игр; стирка кукольного белья; изготовление игрушек-самоделок для игр малышей); ❖ проведение зрелищных мероприятий, развлечений, праздников (кукольный, настольный, теневой театры, игры-драматизации; концерты; спортивные, музыкальные и литературные досуги и другое); ❖ игровые ситуации, индивидуальные игры и игры небольшими подгруппами (сюжетно-ролевые, режиссерские, дидактические, подвижные, музыкальные и другие); ❖ опыты и эксперименты, практико-ориентированные проекты, коллекционирование и другое; ❖ чтение художественной литературы, прослушивание аудиозаписей лучших образцов чтения, рассматривание иллюстраций, просмотр мультфильмов и так далее; ❖ слушание и исполнение музыкальных произведений, ❖ музыкально-ритмические движения, музыкальные игры и импровизации; ❖ организация и (или) посещение выставок детского творчества, изобразительного искусства, мастерских; ❖ просмотр репродукций картин классиков и современных художников и другого; ❖ индивидуальную работу по всем видам деятельности и образовательным областям; ❖ работу с родителями (законными представителями)
<p>Для организации самостоятельной деятельности детей в группе создаются различные центры активности</p>	<ul style="list-style-type: none"> ❖ игровой, ❖ литературный, ❖ спортивный, ❖ творчества, ❖ познания и др
<p>Самостоятельная деятельность предполагает самостоятельный выбор ребенком ее содержания, времени, партнеров. Педагог может направлять и поддерживать свободную самостоятельную деятельность детей (создавать проблемно-игровые ситуации, ситуации общения, поддерживать познавательные интересы детей, изменять предметно-развивающую среду и другое)</p>	

Во вторую половину дня педагоги могут организовывать культурные практики. Они расширяют социальные и практические компоненты содержания образования, способствуют формированию у детей культурных умений при взаимодействии со

взрослым и самостоятельной деятельности. Ценность культурных практик состоит в том, что они ориентированы на проявление детьми самостоятельности и творчества, активности и инициативности в разных видах деятельности, обеспечивают их продуктивность.

К культурным практикам относят игровую, продуктивную, познавательно-исследовательскую, коммуникативную практики, чтение художественной литературы.

Культурные практики предоставляют ребёнку возможность проявить свою субъектность с разных сторон, что, в свою очередь, способствует становлению разных видов детских инициатив:

- в игровой практике ребёнок проявляет себя как творческий субъект (творческая инициатива);
- в продуктивной - созидающий и волевой субъект (инициатива целеполагания);
- в познавательно-исследовательской практике - как субъект исследования (познавательная инициатива);
- коммуникативной практике - как партнер по взаимодействию и собеседник (коммуникативная инициатива);
- чтение художественной литературы дополняет развивающие возможности других культурных практик детей дошкольного возраста (игровой, познавательно-исследовательской, продуктивной деятельности).

Тематику культурных практик педагогам помогают определить детские вопросы, проявленный интерес к явлениям окружающей действительности или предметам, значимые события, неожиданные явления, художественная литература и другое.

В процессе культурных практик педагоги создают атмосферу свободы выбора, творческого обмена и самовыражения, сотрудничества взрослого и детей. Организация культурных практик предполагает подгрупповой способ объединения детей.

2.4 Способы и направления поддержки детской инициативы (раздел III, п. 25 ФОП ДО)

Для поддержки детской инициативы педагог поощряет свободную самостоятельную деятельность детей, основанную на детских интересах и предпочтениях. Появление возможности у ребенка исследовать, играть, лепить, рисовать, сочинять, петь, танцевать, конструировать, ориентируясь на собственные интересы, позволяет обеспечить такие важные составляющие эмоционального благополучия ребенка ДОО как уверенность в себе, чувство защищенности, комфорта, положительного самоощущения.

Наиболее благоприятными отрезками времени для организации свободной самостоятельной деятельности детей является утро, когда ребенок приходит в ДОО и вторая половина дня

Самостоятельная инициативная деятельность

Таблица 15

Любая деятельность ребенка в ДОО протекает в форме самостоятельной инициативной деятельности	<ul style="list-style-type: none"> ❖ самостоятельная исследовательская деятельность и экспериментирование; ❖ свободные сюжетно-ролевые, театрализованные, режиссерские игры; ❖ игры - импровизации и музыкальные игры; ❖ речевые и словесные игры, игры с буквами, слогами, звуками; ❖ логические игры, развивающие игры
--	---

	<p>математического содержания;</p> <ul style="list-style-type: none"> ❖ самостоятельная деятельность в книжном уголке; ❖ самостоятельная изобразительная деятельность, ❖ конструирование; ❖ самостоятельная двигательная деятельность, ❖ подвижные игры, выполнение ритмических и танцевальных движений
--	--

Условия поддержки детской инициативы

Таблица 16

<p>Для поддержки Детской инициативы педагог учитывает следующие условия</p>	<ul style="list-style-type: none"> ❖ уделять внимание развитию детского интереса к окружающему миру, поощрять желание ребенка получать новые знания и умения, осуществлять деятельностные пробы в соответствии со своими интересами, задавать познавательные вопросы; ❖ организовывать ситуации, способствующие активизации личного опыта ребенка в деятельности, побуждающие детей к применению знаний, умений при выборе способов деятельности; ❖ расширять и усложнять в соответствии с возможностями и особенностями развития детей область задач, которые ребенок способен и желает решить самостоятельно, уделять внимание таким задачам, которые способствуют активизации у ребенка творчества, сообразительности, поиска новых подходов; ❖ поощрять проявление детской инициативы в течение всего дня пребывания ребенка в ДОО, используя приемы поддержки, одобрения, похвалы; ❖ создавать условия для развития произвольности в деятельности, использовать игры и упражнения, направленные на тренировку волевых усилий, поддержку готовности и желания ребенка преодолевать трудности, доводить деятельность до результата; ❖ поощрять и поддерживать желание детей получить результат деятельности, обращать внимание на важность стремления к качественному результату, подсказывать ребенку, проявляющему небрежность и равнодушие к результату, как можно довести дело до конца, какие приемы можно использовать, чтобы проверить качество своего результата; ❖ внимательно наблюдать за процессом самостоятельной деятельности детей, в случае необходимости оказывать детям помощь, но стремиться к ее дозированию. Если ребенок испытывает сложности при решении уже знакомой ему задачи, когда изменилась обстановка или иные условия
---	---

	<p>деятельности, то целесообразно достаточно использовать приемы наводящих вопросов, активизировать собственную активность и смекалку ребенка, намекнуть, посоветовать вспомнить, как он действовал в аналогичном случае;</p> <ul style="list-style-type: none"> ❖ поддерживать у детей чувство гордости и радости от успешных самостоятельных действий, подчеркивать рост возможностей и достижений каждого ребенка, побуждать к проявлению инициативы и творчества через использование приемов похвалы, одобрения, восхищения.
--	---

Метод комплексного руководства игрой дошкольников

Таблица 17

<p>Комплексный метод включает следующие компоненты:</p>	<ul style="list-style-type: none"> ❖ планомерное обогащение жизненного опыта; ❖ совместные обучающие игры педагога с детьми, направленные на передачу ❖ детям игрового опыта, игровых умений; ❖ своевременное изучение игровой среды с учетом обогащающегося жизненного опыта; ❖ активизирующее общение взрослого с детьми в процессе их игры, направленной на побуждение и самостоятельное применение детьми; ❖ новых способов решения игровых задач, на отражение в игре новых сторон жизни
---	---

Направления поддержки детской инициативы

Таблица 18

Образовательная область	Направления поддержки детской дисциплины
Познавательное развитие	<ul style="list-style-type: none"> ❖ Уважительное отношение к ребёнку; ❖ Создание условий для свободного выбора детьми деятельности, участников совместной деятельности, материалов; ❖ Создание условий для принятия детьми решений, выражение своих чувств и мыслей; ❖ Поддержка самостоятельности в разных видах деятельности (игровой, исследовательской, проектной, познавательной); ❖ Словесное поощрение; ❖ Стимулирование детской деятельности; ❖ Повышение самооценки; ❖ Создание ситуации успеха
Речевое развитие	<ul style="list-style-type: none"> ❖ Создание речевой ситуации; ❖ Создание успеха; ❖ Поощрения; ❖ Участие в речевых играх; ❖ Конкурсы; ❖ Создание предметно – развивающей среды.
Социально-	<ul style="list-style-type: none"> ❖ Уважительное отношение к ребёнку;

коммуникативное развитие	<ul style="list-style-type: none"> ❖ Создание условий для свободного выбора детьми деятельности, участников совместной деятельности, материалов; ❖ Создание условий для принятия детьми решений, выражение своих чувств и мыслей; ❖ Поддержка самостоятельности в разных видах деятельности (игровой, исследовательской, проектной, познавательной); ❖ Словесное поощрение; ❖ Стимулирование детской деятельности; ❖ Повышение самооценки; ❖ Создание ситуации успеха.
Художественно-эстетическое развитие	<ul style="list-style-type: none"> ❖ Непосредственное общение с каждым ребенком, ❖ уважительное отношение к каждому ребенку к его чувствам и потребностям. ❖ создание условий для свободного выбора детьми деятельности, для принятия детьми решений, выражение своих чувств и мыслей, поддержка детской инициативы и самостоятельности в разных видах деятельности, ❖ создание условий для овладения культурными средствами деятельности, ❖ организация видов деятельности, способствующих художественно эстетическому развитию детей, ❖ проектная деятельность.
Физическое развитие	<ul style="list-style-type: none"> ❖ Создание условий для свободного выбора детьми двигательной деятельности участников совместной деятельности. ❖ Недерективная помощь детям, поддержка детской инициативы и самостоятельности в разных видах двигательной деятельности. Создание ситуации успеха

Условия, способы, приёмы, направления поддержки детской инициативы в ОП ДО соответствуют Федеральной образовательной программе дошкольного образования, утвержденной приказом Министерства просвещения Российской Федерации от 25 ноября 2022 г. N 1028. (п.25.4. – 25.8 раздел III ФОП ДО).

2.5 Особенности взаимодействия педагогического коллектива с семьями воспитанников

Главными целями взаимодействия педагогического коллектива МДОУ с семьями обучающихся являются:

- обеспечение психолого-педагогической поддержки семьи и повышение компетентности родителей (законных представителей) в вопросах образования, охраны и укрепления здоровья детей младенческого, раннего и дошкольного возрастов;
- обеспечение единства подходов к воспитанию и обучению детей в условиях МДОУ и семьи;
- повышение воспитательного потенциала семьи.

Эта деятельность дополняет, поддерживает и тактично направляет воспитательные действия родителей (законных представителей) детей младенческого, раннего и дошкольного возрастов.

Основные задачи:

- 1) информирование родителей (законных представителей) и общественности относительно целей дошкольного воспитания, общих для всего образовательного пространства Российской Федерации, о мерах господдержки семьям, имеющим детей дошкольного возраста, а также об образовательной программе, реализуемой в МДОУ;
- 2) просвещение родителей (законных представителей), повышение их правовой, психолого-педагогической компетентности в вопросах охраны и укрепления здоровья, развития и образования детей;
- 3) способствование развитию ответственного и осознанного родительства как базовой основы благополучия семьи;
- 4) построение взаимодействия в форме сотрудничества и установления партнёрских отношений с родителями (законными представителями) детей младенческого, раннего и дошкольного возраста для решения образовательных задач;
- 5) вовлечение родителей (законных представителей) в образовательный процесс.

Принципы построения взаимодействия с родителями (законными представителями):

- 1) приоритет семьи в воспитании, обучении и развитии ребёнка: в соответствии с Законом об образовании у родителей (законных представителей) обучающихся не только есть преимущественное право на обучение и воспитание детей, но именно они обязаны заложить основы физического, нравственного и интеллектуального развития личности ребёнка;
- 2) открытость: для родителей (законных представителей) доступна актуальная информация об особенностях пребывания ребёнка в группе; каждому из родителей (законных представителей) предоставлен свободный доступ в МДОУ; между педагогами и родителями (законными представителями) налажен обмен информацией об особенностях развития ребёнка в МДОУ и семье;
- 3) взаимное доверие, уважение и доброжелательность во взаимоотношениях педагогов и родителей (законных представителей): при взаимодействии педагог придерживается этики и культурных правил общения, проявляет позитивный настрой на общение и сотрудничество с родителями (законными представителями); этично и разумно использует полученную информацию как со стороны педагогов, так и со стороны родителей (законных представителей) в интересах детей;
- 4) индивидуально-дифференцированный подход к каждой семье: при взаимодействии учитываются особенности семейного воспитания, потребности родителей (законных представителей) в отношении образования ребёнка, отношение к педагогу и МДОУ, проводимым мероприятиям; возможности

включения родителей (законных представителей) в совместное решение образовательных задач;

5) возрастосообразность: при планировании и осуществлении взаимодействия учитываются особенности и характер отношений ребёнка с родителями (законными представителями), прежде всего, с матерью (преимущественно для детей младенческого и раннего возраста), обусловленные возрастными особенностями развития детей.

Направления деятельности педагогического коллектива ДОО по построению

взаимодействия с родителями (законными представителями) обучающихся.

Деятельность педагогического коллектива ДОО по построению взаимодействия с родителями (законными представителями) обучающихся осуществляется

по

нескольким направлениям

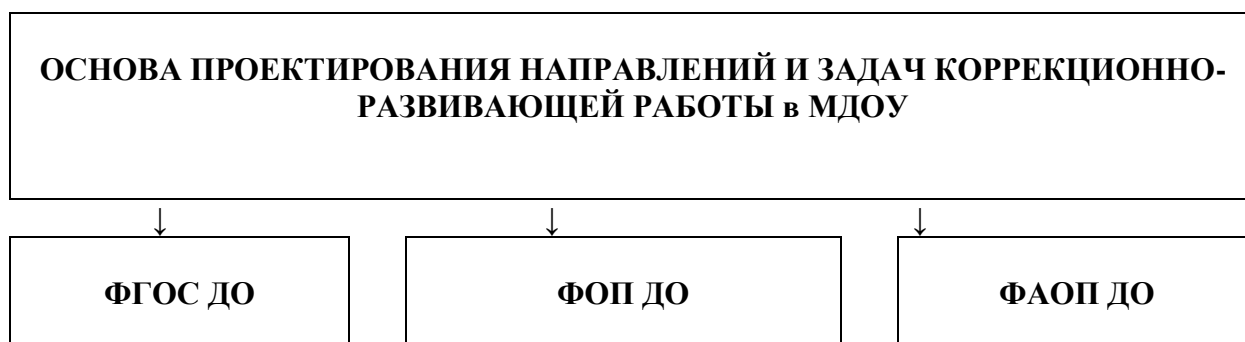
Таблица 19

<p>Направления деятельности</p>	<ul style="list-style-type: none"> ❖ диагностико-аналитическое направление включает получение и анализ данных о семье каждого обучающегося, ее запросах в отношении охраны здоровья и развития ребенка; об уровне психологопедагогической компетентности родителей (законных представителей); а также планирование работы с семьей с учетом результатов проведенного анализа; согласование воспитательных задач; ❖ просветительское направление предполагает просвещение родителей (законных представителей) по вопросам особенностей психофизиологического и психического развития детей младенческого, раннего и дошкольного возрастов; выбора эффективных методов обучения и воспитания детей определенного возраста; ознакомление с актуальной информацией о государственной политике в области ДО, включая информирование о мерах господдержки семьям с детьми дошкольного возраста; информирование об особенностях реализуемой в ДОО образовательной программы; условиях пребывания ребенка в группе ДОО; содержании и методах образовательной работы с детьми; ❖ консультационное направление объединяет в себе консультирование родителей (законных представителей) по вопросам их взаимодействия с ребенком, преодоления возникающих проблем воспитания и обучения детей, в том числе с ООП в условиях семьи; особенностей поведения и взаимодействия ребенка со сверстниками и педагогом; возникающих проблемных ситуациях; способам воспитания и построения продуктивного взаимодействия с детьми младенческого, раннего и дошкольного возрастов; способам организации и участия в детских деятельности, образовательном процессе и другом
<p>Повышение уровня компетентности родителей (законных представителей) в вопросах здоровьесбережения ребенка</p>	
<p>Уровни</p>	<ul style="list-style-type: none"> ❖ информирование о факторах, положительно влияющих на

<p>компетентности родителей (законных представителей) в вопросах здоровьесбережения ребенка</p>	<p>физическое и психическое здоровье ребенка (рациональная организация режима дня ребенка, правильное питание в семье, закаливание, организация двигательной активности, благоприятный психологический микроклимат в семье и спокойное общение с ребенком и другое), о действии негативных факторов</p> <ul style="list-style-type: none"> ❖ (переохлаждение, перегревание, перекармливание и другое наносящих непоправимый вред здоровью ребенка; ❖ своевременное информирование о важности вакцинирования в соответствии с рекомендациями Национального календаря профилактических прививок и по эпидемическим показаниям; ❖ информирование родителей (законных представителей) об актуальны задачах физического воспитания детей на разных возрастных этапах их развития, а также о возможностях ДОО и семьи в решении данных задач; ❖ знакомство родителей (законных представителей) с оздоровительным мероприятиями, проводимыми в ДОО; ❖ информирование родителей (законных представителей) о негативном влиянии на развитие детей систематического и бесконтрольного использования IT-технологий (нарушение сна, возбудимость, изменения качества памяти, внимания, мышления; проблемы социализации и общения и другое).
<p>Эффективность просветительской работы по вопросам здоровьесбережения детей может быть повышена за счет привлечения к тематическим встречам профильных специалистов (медиков, нейропсихологов, физиологов, ГГ-специалистов и других) (п.26.7.2 ФОП ДО).</p>	
<p><i>Направления деятельности педагога по взаимодействию с родителями (законными представителями)</i></p>	
<p>Направления деятельности педагога реализуются в разных формах (групповых и (или) индивидуальных) посредством различных методов, приемов и способов взаимодействия с родителями (законными представителями):</p>	<ul style="list-style-type: none"> ❖ диагностико-аналитическое направление реализуется через опросы, социологические срезы, индивидуальные блокноты, "почтовый ящик", педагогические беседы с родителями (законными представителями); дни (недели) открытых дверей, открытые просмотры занятий и других видов деятельности детей и так далее; ❖ просветительское и консультационное направления реализуются через групповые родительские собрания, конференции, круглые столы, семинары-практикумы, тренинги и ролевые игры, консультации, педагогические гостиные, родительские клубы и другое; информационные проспекты, стенды, ширмы, папки-передвижки для родителей (законных представителей); журналы и газеты, издаваемые ДОО для родителей (законных представителей), педагогические библиотеки для родителей (законных представителей); сайты ДОО и социальные группы в сети Интернет; медиарепортажи и интервью; фотографии, выставки детских работ, совместных работ родителей (законных

	представителей) и детей. Включают также и досуговую орму - совместные праздники и вечера, семейные спортивные и тематические мероприятия, тематические досуги, знакомство с семейными традициями и другое (п. 26.8 ФОП ДО).
Педагоги самостоятельно выбирают педагогически обоснованные методы, приемы и способы взаимодействия с семьями обучающихся, в зависимости от стоящих перед ними задач. Сочетание традиционных и инновационных технологий сотрудничества позволит педагогам ДОО устанавливать доверительные и партнерские отношения с родителями (законными представителями), эффективно осуществлять просветительскую деятельность и достигать основные цели взаимодействия ДОО с родителями (законными представителями) детей дошкольного возраста (п. 26.11.ФОП ДО)	

2.6 Направления и задачи коррекционно-развивающей работы



Коррекционно-развивающая работа – это комплекс мер по психолого-педагогическому сопровождению детей, включающий:

- психолого-педагогическое обследование;
- индивидуальные и групповые коррекционно-развивающие занятия;
- мониторинг динамики развития детей.

Таблица21

КРР и (или) инклюзивное образование в ДОО направлено (п.27.1 ФОП ДО)	<ul style="list-style-type: none"> ❖ на обеспечение коррекции нарушений развития у различных категорий детей (целевые группы), включая детей с ООП, в том числе детей с ОВЗ и детей-инвалидов; ❖ оказание им квалифицированной помощи в освоении Программы, их разностороннее развитие с учетом возрастных и индивидуальных особенностей, социальной адаптации
КРР объединяет комплекс мер по психолого-педагогическому сопровождению обучающихся, включающий	<ul style="list-style-type: none"> ❖ психолого-педагогическое обследование, ❖ проведение индивидуальных и групповых коррекционно-развивающих занятий, ❖ мониторинг динамики развития детей.

(п.27.2 ФООП ДО)	
КРР в ДОО осуществляют педагоги, педагоги-психологи, учителя-дефектологи, учителя-логопеды и другие квалифицированные специалисты.	
МДОУ имеет право и возможность разработать программу КРР в соответствии с ФГОС ДО, которая может включать: (п.27.3 ФООП ДО)	<ul style="list-style-type: none"> ❖ план диагностических и коррекционно-развивающих мероприятий; ❖ рабочие программы КРР с обучающимися различных целевых групп, имеющих различные ООП и стартовые условия освоения Программы. ❖ методический инструментарий для реализации диагностических, коррекционно-развивающих и просветительских задач программы КРР.

Целевые группы обучающихся для оказания им адресной психологической помощи и включения их в программы психолого-педагогического сопровождения:

КРР с обучающимися целевых групп в ДОО осуществляется в ходе всего образовательного процесса, во всех видах и формах деятельности, как в совместной деятельности детей в условиях дошкольной группы, так и в форме коррекционно-развивающих групповых (индивидуальных) занятий.

Таблица 22

<p>В учреждении определяются нижеследующие категории целевых групп обучающихся, для оказания им адресной психологической помощи и включения их в программы психолого-педагогического сопровождения:</p>	<ul style="list-style-type: none"> ❖ нормотипичные дети с нормативным кризисом развития; ❖ обучающиеся с ООП: с ОВЗ и (или) инвалидностью, получивши статус в порядке, установленном законодательством Российской Федерации; ❖ обучающиеся по индивидуальному учебному плану (учебному расписанию) на основании медицинского заключения (дети, находящиеся под диспансерным наблюдением, в том числе часто болеющие дети); часто болеющие дети характеризуются повышенной заболеваемостью острыми респираторными инфекциями, которые не связаны сврожденными и наследственными состояниями, приводящими к большому количеству пропусков ребенком в посещении МДОУ; ❖ обучающиеся, испытывающие трудности в освоении образовательных программ, развитии, социальной адаптации; ❖ одаренные обучающиеся; ❖ дети и (или) семьи, находящиеся в трудной жизненной ситуации, признанные таковыми в нормативно установленном порядке; ❖ дети и (или) семьи, находящиеся в социально опасном положении (безнадзорные, беспризорные, склонные к бродяжничеству), признанные таковыми в нормативно установленном порядке; ❖ обучающиеся "группы риска": проявляющие комплекс выраженных факторов риска негативных проявлений (импульсивность, агрессивность, неустойчивая или крайне низкая (завышенная) самооценка, завышенный уровень притязаний).
<i>Содержание КРР на уровне диагностического обследования</i>	

Диагностическая работа включает:

- ❖ своевременное выявление детей, нуждающихся в психолого-педагогическом сопровождении;
- ❖ раннюю (с первых дней пребывания обучающегося в ДОО) диагностику отклонений в развитии и анализ причин трудностей социальной адаптации;
- ❖ комплексный сбор сведений об обучающемся на основании диагностической информации о специалистах разного профиля;
- ❖ определение уровня актуального и зоны ближайшего развития обучающегося с ОВЗ, с трудностями в обучении и социализации, выявление его резервных возможностей;
- ❖ изучение уровня общего развития обучающихся (с учетом особенностей нозологической группы), возможностей вербальной и невербальной коммуникации со сверстниками и взрослыми;
- ❖ изучение развития эмоционально-волевой сферы и личностных особенностей обучающихся;
- ❖ изучение индивидуальных образовательных и социально-коммуникативных потребностей обучающихся;
- ❖ изучение социальной ситуации развития и условий семейного воспитания ребенка;
- ❖ изучение уровня адаптации и адаптивных возможностей обучающегося;
- ❖ изучение направленности детской одаренности;
- ❖ изучение, констатацию в развитии ребенка его интересов и склонностей, одаренности;
- ❖ мониторинг развития детей и предупреждение возникновения психолого-педагогических проблем в их развитии;
- ❖ выявление детей-мигрантов, имеющих трудности в обучении и социально-психологической адаптации, дифференциальная диагностика и оценка этнокультурной природы имеющихся трудностей;
- ❖ всестороннее психолого-педагогическое изучение личности ребенка;
- ❖ выявление и изучение неблагоприятных факторов социальной среды и рисков образовательной среды; системный разносторонний контроль специалистов за уровнем и динамикой развития обучающегося, а также за созданием необходимых условий, соответствующих особым (индивидуальным) образовательным потребностям обучающегося.

КРР включает:

- ❖ выбор оптимальных для развития обучающегося коррекционно-развивающих программ (методик) психолого-педагогического сопровождения в соответствии с его особыми (индивидуальными) образовательными потребностями;
- ❖ организацию, разработку и проведение специалистами индивидуальных и групповых коррекционно-развивающих занятий, необходимых для преодоления нарушений поведения и развития, трудностей в освоении образовательной программы и социализации;
- ❖ коррекцию и развитие высших психических функций;
- ❖ развитие эмоционально-волевой и личностной сферы обучающегося и психологическую

коррекцию его поведения;

- ❖ развитие коммуникативных способностей, социального и эмоционального интеллекта

обучающихся, формирование их коммуникативной компетентности;

- ❖ коррекцию и развитие психомоторной сферы, координации и регуляции движений;
- ❖ создание условий, обеспечивающих развитие, обучение и воспитание детей с ярко

выраженной познавательной направленностью, высоким уровнем умственного развития или иной направленностью одаренности;

- ❖ создание насыщенной РППС для разных видов деятельности; формирование инклюзивной

образовательной среды, в том числе обеспечивающей включение детей иностранных граждан в российское образовательное пространство с сохранением культуры и идентичности, связанных со страной исхода (происхождения);

❖ оказание поддержки ребенку в случаях неблагоприятных условий жизни, психотравмирующих обстоятельствах при условии информирования соответствующих структур социальной защиты;

- ❖ преодоление педагогической запущенности в работе с обучающимся, стремление устранить

неадекватные методы воспитания в семье во взаимодействии родителей (законных представителей) с детьми;

- ❖ помощь в устранении психотравмирующих ситуаций в жизни ребенка.

Консультативная работа включает:

❖ разработку рекомендаций по основным направлениям работы с обучающимся с трудностями в обучении и социализации, единых для всех участников образовательных отношений;

- ❖ консультирование специалистами педагогов по выбору индивидуально ориентированных

методов и приемов работы с обучающимся;

- ❖ консультативную помощь семье в вопросах выбора оптимальной стратегии воспитания и

приемов КРР с ребенком.

Информационно-просветительская работа предусматривает:

- ❖ различные формы просветительской деятельности (лекции, беседы, информационные стенды,

печатные материалы, электронные ресурсы), направленные на разъяснение участникам образовательных отношений

- обучающимся (в доступной для дошкольного возраста форме),

их родителям (законным представителям),

педагогам -вопросов, связанных с особенностями образовательного процесса и психолого-педагогического сопровождения обучающихся, в том числе с ОВЗ, трудностями в обучении и социализации;

- ❖ проведение тематических выступлений, онлайн-консультаций для педагогов и родителей

(законных представителей) по разъяснению индивидуально типологических особенностей различных категорий обучающихся, в том числе с ОВЗ, трудностями в обучении и социализации.

КРР с детьми, находящимися под диспансерным наблюдением, в том числе часто болеющие дети, имеет выраженную специфику. Детям, находящимся под диспансерным наблюдением, в том числе часто болеющим детям, свойственны: быстрая утомляемость, длительный период восстановления после заболевания и (или) его обострения (не менее 4-х недель), специфические особенности межличностного взаимодействия и деятельности (ограниченность круга общения больного ребенка, объективная зависимость от взрослых

<p>(родителей (законных представителей), педагогов), стремление постоянно получать от них помощь).</p> <p>Для детей, находящихся под диспансерным наблюдением, в том числе часто болеющих детей, старшего дошкольного возраста характерны изменения в отношении ведущего вида деятельности - сюжетно-ролевой игры, что оказывает негативное влияние на развитие его личности и эмоциональное благополучие.</p> <p>В итоге у ребенка появляются сложности в освоении программы и социальной адаптации.(ФОП ДО, п.28.6.)</p>	
<p><i>п.28.6.1 ФОП ДО Направленность КРР с детьми, находящимися под диспансерным наблюдением, в том числе часто болеющими детьми на дошкольном уровне образования:</i></p>	
<p><i>Коррекция (развитие) коммуникативной, личностной, эмоционально-волевой сфер, познавательных процессов</i></p>	
«Сказкотерапия»	Целенаправленное использование сказок в психологической, психо-коррекционной, психотерапевтической работе
Игровые мини-тренинги	представленные в программе «Синдром дефицита внимания с гиперактивностью» А. Л. Сиротюк
Психогимнастика	Этюды "Штанга", "Шалтай-болтай", "Это я! Это мое!", психомышечные упражнения "Фея сна"); пальчиковая гимнастика с речитативом ("Очки", "Стул", "Стол", "Пальчики играют"
Игры с разными материалами	С бумагой, крупами, водой и песком;
Функциональные упражнения	"Послушать тишину", "Костер", "Колпак мой треугольный", "Черепашка";
Глазодвигательные упражнения	(гимнастика для глаз); дыхательная гимнастика ("Лифт", "Ладони");
Релаксация	"Поза покоя", "Кулачки"; аутотренинг "Волшебный сон" с использованием стихов, записи звуков природы, классической музыки.
Пальчиковая гимнастика с речитативом	"Очки", "Стул", "Стол", "Пальчики играют" и др.
Аутотренинг	"Волшебный сон" с использованием стихов, записи звуков природы, классической музыки
<p><i>Создание условий для успешной социализации, оптимизация межличностного взаимодействия с взрослыми и сверстниками.</i></p>	
Социально-коммуникативное развитие в режимных моментах	Ритуалы и традиции, символика группы, правила группы, тематические дни, условные сигналы, социальные дистанции
Социально-коммуникативное развитие в игровой деятельности	Сюжетно-ролевая игра. Форм социализации дошкольника, поэтому от умелого руководства педагога зависит эффективность работы в данном направлении.
	Коммуникативные игры, в ходе которых для выполнения игрового действия необходим речевой, тактильный или иной контакт взрослого с ребенком, детей между собой. Таких игр достаточно много, это игры различной степени подвижности, к ним можно отнести некоторые хороводные игры, много среди них словесных и ролевых игр
	Игры с правилами. Ребенок запоминает правила, действует в

	соответствии с ними, контролируя свои действия и действия сверстников, учится эмоционально приемлемо оценивать результат игры, принимать успех и неудачу. В таких играх активно формируется адекватная самооценка, развиваются различные социальные представления.» (Рассказала правила коммуникативных игр, вместе с педагогами проиграли в коммуникативную игру)
Воспитание основ безопасного поведения у дошкольников как одно из направлений социально-коммуникативного развития	Формирование у дошкольников основ безопасного поведения в быту, социуме, природе
Правовое воспитание дошкольника	Нравственно-правовое воспитание, как база для усвоения прав и нравственные нормы социальных взаимоотношений между людьми в обществе, ставшие личностным убеждением, жизненной привычкой человека
Трудовое воспитание дошкольника	Формирование позитивных установок к различным видам труда и творчества (*ФГОС ДО): <ul style="list-style-type: none"> ❖ представление о труде взрослых; ❖ ручной (художественный) труд; ❖ труд в природе; ❖ дежурство; ❖ хозяйственно-бытовой труд; ❖ самообслуживание; ❖ взаимодействие с семьей в процессе трудового воспитания
Включение часто болеющих детей в программу КРР, определение индивидуального маршрута психолого-педагогического сопровождения осуществляется на основании медицинского заключения и рекомендаций ППК по результатам психологической и педагогической диагностики	
Направленность КРР с одаренными обучающимися на дошкольном уровне образования:	<ul style="list-style-type: none"> ❖ определение вида одаренности, интеллектуальных и личностных особенностей детей, прогноз возможных проблем и потенциала развития. ❖ вовлечение родителей (законных представителей) в образовательный процесс и установление с ним отношений сотрудничества как обязательного условия поддержки и развития одаренного ребенка, как в МДОУ, так и в условиях семейного воспитания; ❖ создание атмосферы доброжелательности, заботы и уважения по отношению к ребенку, обстановки, формирующей у ребенка чувство собственной значимости, поощряющей проявление его индивидуальности; ❖ сохранение и поддержка индивидуальности ребенка, развитие его индивидуальных способностей и творческого потенциала как субъекта отношений с людьми, миром и самим собой; ❖ формирование коммуникативных навыков и развитие

	<p>эмоциональной устойчивости;</p> <ul style="list-style-type: none"> ❖ организация предметно-развивающей, обогащенной образовательной среды в условиях ДОО, благоприятную для развития различных видов ❖ способностей и одаренности
<p>Включение ребенка в программу КРР, определение индивидуального маршрута психолого-педагогического сопровождения осуществляется на основе заключения ППК по результатам психологической и педагогической диагностики</p>	
<p>Направленность КРР с билингвальными обучающимися, детьми мигрантов, испытывающими трудности с пониманием государственного языка Российской Федерации на дошкольном уровне образования:</p> <ul style="list-style-type: none"> ❖ развитие коммуникативных навыков, формирование чувствительности к стверстнику, его эмоциональному состоянию, намерениям и желаниям; ❖ формирование уверенного поведения и социальной успешности; ❖ коррекцию деструктивных эмоциональных состояний, возникающих вследствие попадания в новую языковую и культурную среду (тревога, неуверенность, агрессия); ❖ создание атмосферы доброжелательности, заботы и уважения по отношению к ребенку. <p>Работу по социализации и языковой адаптации детей иностранных граждан обучающихся в МДОУ, реализующих программы ДО в Российской Федерации, организовывается с учетом особенностей социальной ситуации каждого ребенка персонально (создается индивидуальный образовательный маршрут ребенка).</p> <p>Психолого-педагогическое сопровождение детей данной целевой группы может осуществляться в контексте общей программы адаптации ребенка к ДОО. В случаях выраженных проблем социализации, личностного развития и общей дезадаптации ребенка, его включение в программу КРР может быть осуществлено на основе заключения ППК по результатам психологической диагностики или по запросу родителей (законных представителей) ребенка.</p>	
<p>К целевой группе обучающихся "группы риска" могут быть отнесены дети имеющие:</p> <ul style="list-style-type: none"> ❖ проблемы с психологическим здоровьем; эмоциональные проблемы (повышенная возбудимость, апатия, раздражительность, тревога, появление фобий); ❖ поведенческие проблемы (грубость, агрессия, обман); ❖ проблемы неврологического характера (потеря аппетита); проблемы общения (стеснительность, замкнутость, излишняя чувствительность, выраженная нереализованная потребность в лидерстве); ❖ проблемы регуляторного характера (расстройство сна, быстрая утомляемость, навязчивые движения, двигательная расторможенность, снижение произвольности внимания). ❖ дети с нарушениями в эмоциональной сфере ❖ педагогически запущенные дети ❖ дети с задержкой психического развития ❖ дети с проблемами в умственном развитии (олигофрены) ❖ дети с психопатоподобным поведением ❖ несовершеннолетние правонарушители ❖ дети – социальные сироты ❖ дети-инвалиды ❖ дети из асоциальных и антисоциальных семей ❖ дети с гиперактивностью и синдромом дефицита внимания 	
<p>Направленность КРР с обучающимися, имеющими девиации развития и поведения на дошкольном уровне образования:</p>	

<ul style="list-style-type: none"> ❖ коррекция (развитие) социально-коммуникативной, личностной, эмоциональноволевой сферы; ❖ помощь в решении поведенческих проблем; ❖ формирование адекватных, социально-приемлемых способов поведения; ❖ развитие рефлексивных способностей; ❖ совершенствование способов саморегуляции.
<p>Включение ребенка из "группы риска" в программу КРР, определение индивидуального маршрута психолого-педагогического сопровождения осуществляется на основе заключения ППк по результатам психологической диагностики или по обоснованному запросу педагога и (или) родителей (законных представителей).</p>

Коррекционно-развивающая работа МДОУ « Детский сад №14»

Задачи КРР :

- определение ООП обучающихся, в том числе с трудностями освоения Федеральной программы и социализации в МДОУ;
 - своевременное выявление обучающихся с трудностями социальной адаптации, обусловленными различными причинами;
 - осуществление индивидуально ориентированной психолого-педагогической помощи обучающимся с учетом особенностей их психического и (или) физического развития, индивидуальных возможностей и потребностей (в соответствии с рекомендациями психолого-медико-педагогической комиссии или психолого-педагогического консилиума образовательной организации (далее - ППк);
 - оказание родителям (законным представителям) обучающихся консультативной психолого-педагогической помощи по вопросам развития и воспитания детей дошкольного возраста;
 - содействие поиску и отбору одаренных обучающихся, их творческому развитию;
 - выявление детей с проблемами развития эмоциональной и интеллектуальной сферы;
 - реализация комплекса индивидуально ориентированных мер по ослаблению, снижению или устранению отклонений в развитии и проблем поведения.
- КРР в МДОУ реализуется в форме групповых и (или) индивидуальных коррекционно-развивающих занятий.

Выбор конкретной программы коррекционно-развивающих мероприятий, их количестве, форме организации, методов и технологий реализации определяется МДОУ самостоятельно, исходя из возрастных особенностей и ООП обучающихся.

В МДОУ реализуются адаптированные программы

Таблица 23

Категории детей	Разделы / подразделы ФАОП ДО
❖ Дети с тяжелыми нарушениями речи	В МДОУ реализуется АОП для детей с ТНР
❖ Дети с задержкой психического развития	В МДОУ реализуется АОП для детей с ЗПР
❖ Дети с умственной отсталостью	В МДОУ реализуется АОП для детей с умственной отсталостью

Участники коррекционно-развивающей работы в МДОУ:

Таблица 24

Должность специалиста	Функции в КРР
Педагог (воспитатель)	Подбирает содержание мероприятий по разным

	<p>направлениям:</p> <p>Организует занятия по лепке, изобразительному искусству, конструированию.</p> <p>Учит выполнять совместные и индивидуальные задания.</p> <p>Проводит упражнения на становление общей и мелкой моторики.</p> <p>Прививает культурные и гигиенические навыки.</p> <p>Проводит индивидуальные мероприятия с воспитанниками с учетом советов логопеда и психолога.</p> <p>Внедряет здоровьесберегающие методики.</p> <p>Создает благоприятную атмосферу в группе.</p> <p>Консультирует семьи по вопросам обучения и воспитания</p>
Педагог-психолог	<p>Организует сотрудничество воспитателей и других педагогов.</p> <p>Разрабатывает содержание мероприятий, которые направлены на личностную коррекцию: коррекция эмоционально-волевой сферы: агрессивное поведение, страхи, повышенная тревожность, низкий самоконтроль;</p> <p>-коррекция коммуникативной сферы: нарушения взаимоотношений со сверстниками, нарушения благополучия в семье;</p> <p>-коррекция познавательной сферы: низкий уровень развития познавательных процессов.</p> <p>Проводит диагностику и профилактику психических нарушений.</p> <p>Проводит занятия с группой риска.</p> <p>Ведет просветительскую деятельность с коллегами</p> <p>Консультирует родителей</p>
Учитель-логопед	<p>Определяет речевой уровень — экспрессивный и импрессивный.</p> <p>Разрабатывает систему занятий, которые направлены на развитие речевых способностей.</p> <p>Объясняет коллегам и родителям, как применять на практике логопедические технологии и методики.</p> <p>Также логопед проводит занятия с воспитанниками, на которых учит их правильному речевому дыханию и произношению звуков. Содержание мероприятий зависит от индивидуальных особенностей дошкольников.</p>
Инструктор по физическому воспитанию	<p>Укрепляет здоровье воспитанников.</p> <p>Развивает психомоторные способности</p>
Музыкальный руководитель	<p>Формирует эстетическую сферу и музыкальный вкус.</p> <p>На занятиях применяет технологии психосоматической регуляции.</p>

Зачисление детей с нарушениями речи в логопункт, либо направление воспитанников, нуждающихся в индивидуальных коррекционных занятиях к педагогу – психологу осуществляется на основании заключения психолога – педагогического консилиума ДООУ. ППк осуществляет свою деятельность в соответствии с действующим федеральным и региональным законодательством.

Направление детей на обследование ППк производится по инициативе родителей (законных представителей) или с согласия родителей (законных представителей)

2.6.1 Коррекционно-развивающей работа учителя-логопеда МДОУ «Детский сад № 14»

В МДОУ организована коррекционно-логопедическая служба для воспитанников образовательного учреждения, имеющих нарушения в речевом развитии.

Коррекция речи воспитанников осуществляется на базе логопедического пункта МДОУ.

Коррекционная работа рассчитана на 1 учебный год и предназначена для детей 5 – 7 лет с нарушениями речи (ФН, ФФНР, ОНР и др.), и детей 3-5 лет с нарушениями речи (ОНР I уровень. Алалия, ОНР II уровень, ОНР III уровень), зачисленных по результатам обследования и решением ПМПк и ППк на логопедический пункт МДОУ.

Основные направления работы логопункта

Цели деятельности учителя – логопеда:

- ❖ своевременная систематическая медико – психолого-педагогическая помощь детям, нуждающимся в коррекционной помощи;
- ❖ консультативно-методическая поддержка их родителей в организации воспитания и обучения ребёнка;
- ❖ социальная адаптация детей, нуждающихся в коррекционной помощи, формирование у них предпосылок учебной деятельности

Основные задачи деятельности учителя – логопеда

- ❖ формирование коммуникативных способностей;
- ❖ формирование умения сотрудничать;
- ❖ осуществление необходимой коррекции нарушений речи детей;
- ❖ обеспечение равных стартовых возможностей при поступлении детей, нуждающихся в коррекционной помощи в общеобразовательные школы;
- ❖ взаимодействие с семьями воспитанников для обеспечения полноценного, гармоничного развития детей, выработка компетентной педагогической позиции у родителей по отношению к собственному ребёнку

Организация образовательного процесса

Таблица 25

<p>Приоритетные направления работы с детьми:</p> <ul style="list-style-type: none"> • логопедическая коррекция дефекта; • социальная адаптация с последующей интеграцией в общеобразовательную школу; • развитие речи и речевого общения (решение в 	<p>Образовательный процесс включает:</p> <ul style="list-style-type: none"> • гибкое содержание; педагогические технологии, обеспечивающие индивидуальное, личностно - ориентированное развитие каждого ребёнка, коррекцию дефекта 	<p>Консультативная помощь воспитателям по созданию в группе условий в развивающей предметно – пространственной среде для развития различных видов деятельности с учётом возможностей, интересов, потребностей самих детей. Это направление обеспечивается</p>
--	---	---

единстве задач языкового и коммуникативного развития)		взаимодействием в работе учителя - логопеда и воспитателя
<p>Логопедические занятия в логопункте проводятся ежедневно. Продолжительность учебной недели 5 дней. По форме логопедические занятия – индивидуальные. Индивидуальная логопедическая работа планируется с 9.00 до 12.00.</p> <p>Учебный год в логопункте начинается первого сентября и условно делится на три периода:</p> <p>I период — сентябрь, октябрь, ноябрь;</p> <p>II период — декабрь, январь, февраль;</p> <p>III период — март, апрель, май.</p> <p>С 1 по 15 сентября и с 10 по 25 мая проводится углубленная диагностика, сбор анамнеза, составление и обсуждение плана работы</p> <p>Частота проведения индивидуальных логопедических занятий – 2 раза в неделю.</p> <p>Продолжительность индивидуальных занятий – 20 - 25 минут</p>		

В коррекционной педагогике применяются:

Песочная терапия – один из нетрадиционных методов коррекционно-развивающего воздействия в работе с детьми с нарушениями речи. В процессе игр с песком развиваются представления об окружающем мире, пространственная ориентация, тактильно – кинестетическая чувствительность, совершенствуется координация движений и мелкая моторика.

«Нейроигры» - сочетание упражнений, направленных на межполушарное взаимодействие (построение новых нервных связей между структурами мозга и хорошим мозговым кровообращением) и упражнений на автоматизацию или дифференциацию звуков в слогах, словах и предложениях.

Су-Джок терапия («су» - кисть, «джок» - стопа) - это высокоэффективная, безопасная в применении терапия. Благодаря сочетанию таких упражнений, как пальчиковая гимнастика, самомассаж с упражнениями по коррекции звукопроизношения и формированию лексико-грамматических категорий, позволяет значительно повысить эффективность коррекционно-логопедической деятельности в условиях детского сада, оптимизировать выполнение речевых упражнений в домашних условиях.

Игры «Марблс» - это один из нетрадиционных приемов развития познавательных способностей. Игры и упражнения с марблами помогают развивать мелкую моторику, формировать и совершенствовать грамматический строй речи, развивать фонетико-фонематическую систему языка и навыков языкового анализа, развивать связную речь, формирование коммуникативных навыков, обучение элементам грамоты.

Описание вариативных форм, способов, методов и средств реализации коррекционно-развивающей образовательной деятельности учителя-логопеда

Исходя из целей и задач коррекционно-развивающей образовательной деятельности учителя-логопеда, ежегодно составляются следующие документы, регламентирующие работу на логопедическом пункте МДОУ на учебный год:

- Годовой план работы учителя-логопеда на учебный год, в который входят планы работы с педагогами МДОУ, с родителями, с детьми;
- Перспективный план работы с детьми с ФНР, ФФНР и ОНР;
- Календарно-тематический план по формированию лексико-грамматических средств языка и развитию связной речи у детей с ОНР (дополнительно)

- План индивидуальной коррекционной работы по звукопроизношению на логопедическом пункте МДОУ на учебный год.

**Обеспеченность методическими материалами и средствами обучения
коррекционного логопедического процесса**

Логопедический кабинет оснащен необходимым оборудованием, методическими материалами и средствами обучения.

В логопедическом кабинете имеются следующие материалы:

Перечень дидактических игр, пособий и методической литературы в логопедическом кабинете

Разделы	Дидактические игры и пособия
Обогащение словарного запаса	Набор карточек «Транспорт» Наглядно – дидактическое пособие «Инструменты» Комплект карточек для бесед «Великая Отечественная война» Комплект карточек для бесед «Защитники Отечества» Комплект карточек для бесед «Весна» Наглядно дидактическое пособие «Домашние птицы» Наглядное пособие «Животные дикие и домашние» Наглядное пособие «Транспорт» Наглядно дидактическое пособие «Цветы» Развивающее лото для детей «Профессии» Развивающее лото для детей «Животные» Развивающее лото для детей «Птицы» Развивающее лото для детей «Растения» Развивающее лото для детей «Одежда» В.В. Коноваленко Родственные слова
Формирование звукопроизношения	<ul style="list-style-type: none"> - Комплексы артикуляционной гимнастики - Предметные картинки на звуки - В.В. Коноваленко «Парные звонкие – глухие согласные З-С» - В.В. Коноваленко Дидактический материал по коррекции произношения звуков Г, К, Х. - В.В. Коноваленко Домашняя тетрадь для закрепления произношения звуков С'-З'; Ч-Щ; Р'Л';С-З-Ц; Р;Л. - Серия «Логопедические тетради» на звуки Ж-Ш; Л-Л'; Р-Р';З-З'-Ц; Ч-Щ; С-С'. - В.В. Коноваленко Коррекция произношения звуков Г-Г';К-К'; ХХ'; Н-Т-Д; Й. - Е.Н.Спивак Звуки С-С'-З-З'-Ц; Л-Л'-Р-Р'; Ш-Ж-Ч-Щ. - О.В.Егорова Звуки П-П'-Б-Б'; Т-Т'-Д-Д'; Ф-Ф'-В-В'; М-М'-Н-Н' - А.В. Цвынтарный Играем, слушаем, подражаем – звуки получаем» - Ю.В. Гурин Непослушная коза (С- З) - М.В. Смирнова Пчелка чистюля (Ч- Щ) - Т.А. Воробьева Логопедические упражнения - Т.А. Куликовская Артикуляционная гимнастика в стихах и картинках. - Е. Косинова Артикуляционная гимнастика «Звуковые дорожки» - И.В.Баскакина Логопедические игры «Жужжалочка и шипелочка»,

	«День рождения Р», «Приключения Л», «Свистелочка
Формирование фонематического восприятия и навыков звукового анализа	Набор звучащих предметов (бубен, колокольчик, погремушки, свисток)
Обучение грамоте	Е.В. Колесникова «От А до Я» Е.В. Колесникова «От слова к звуку» Игра АБВГД...парные картинки Магнитная доска с буквами Домино читаем по слогам Развивающая игра «Десять гласных подружек» Л.А. Ефросинина Карточки для обучения грамоте «Буковка» Азбука по слогам Учебные трафаретики (буквы) В.Степанова Азбука зверей и птиц И.Новикова Смешная азбука С.Гаврина Обучаемся грамоте С. В. Пятак Читаю слова и предложения для детей 6-7 лет (часть 1,2)
Формирование лексико-грамматического строя речи	Предметные картинки по темам: «Овощи», «Фрукты», «Деревья», «Цветы», «Грибы и ягоды», «Одежда», «Обувь», «Мебель», «Головные уборы», «Посуда», «Продукты питания», «Домашние животные и их детеныши», «Дикие животные», «Птицы», «Игрушки», «Насекомые», «Транспорт», «Строительство», «Инструменты», «Профессии», «Времена года»; Игры на развитие навыка словообразования: «Приготовим сок», «Посчитай», «Готовим обед», «Чей хвост», «Цветы», «Одень куклу», «Он, она, оно, они», «Первые открытия»;
Связная речь	Схемы для составления рассказов; Сюжетные картинки; Серии сюжетных картинок Наборы предметных картинок для составления сравнительных и описательных рассказов Наборы текстов для пересказа Стихи с мнемотаблицами
Развитие внимания, памяти, словесно-логического мышления	«Четвертый лишний» Счётные палочки Пирамидка Матрешки Логический куб Домино Пазлы «Дары природы» «Обобщение» «Что из чего» «Найди пару» «Цвета»
Развитие мелкой моторики. Речевого дыхания	Картинки для штриховки; Трафареты, карандаши; «Весёлые шнурочки»; «Волшебные веревочки»; «Игры со счетными палочками»; «Сухой бассейн»; О.В. Бачина Пальчиковая гимнастика с предметами Е.Бортникова Чудо обучайка. Развиваем мелкую моторику. А.Николаев Пальчиковые игры «Весёлые прищепки»; «Мыльные пузыри» «Загони мяч в ворота»

**Перечень методического оснащения логопедического кабинета
Диагностические пособия**

- 1 Г. А. Волкова Альбом для исследования фонетической и фонематической сторон речи дошкольников. СПб, Детство – Пресс.
- 2 О.В. Громова Стимульный материал для логопедического обследования 2-4 лет
- 3 Альбом индивидуального обследования устной речи детей 5-9 лет.

Программное обеспечение

- 4 Т.Б.Филичева, Г.В. Чиркина, Т.В. Туманова Коррекция нарушений речи. Программа логопедической работы по преодолению ФФНР у детей. Программа логопедической работы по преодолению ОНР у детей. Программа логопедической работы с заикающимися детьми.
- 5 Е.Н. Краузе. Логопедический массаж. 2007 г.
- 6 Н. Петрова. Если ребенок плохо говорит. 2005 г.
- 7 М.К. Шохор – Троцкая. Коррекция сложных речевых расстройств. 2000 г.
- 8 Н.С. Жукова. Уроки логопеда. 2013 г.
- 9 А.С. Герасимова. Популярная логопедия. 2008 г.
- 10 В.М. Борисов и др. Логопедический букварь. 2005 г.
- 11 Л.Н. Смирнова Логопедия в детском саду. 206 г.
- 12 А.С. Герасимова Программа развития и обучения дошкольников. Говорим правильно. 2000 г.
- 13 И. Лопухина Логопедия. Речь, ритм, движение. 1999 г.
- 14 И. Лопухина Логопедия. Упражнения для развития речи. 1999 г.
- 15 С. Васильева Логопедические игры для дошкольников. 1999 г.

2.6.2 Коррекционно-развивающей работа педагога-психолога МДОУ «Детский сад № 14»

Основные направления деятельности педагога-психолога

Основными направлениями деятельности педагога-психолога являются:

- Направление 1. Психодиагностика.
- Направление 2. Психологическая профилактика.
- Направление 3. Коррекционная и развивающая работа.
- Направление 4. Психологическое консультирование.
- Направление 5. Психологическое просвещение.

Каждое из направлений строится с учетом возрастных возможностей детей, ведущего вида деятельности, опирается на игровые технологии и приемы.

Направление 1. Психодиагностика

Цель: получение информации об уровне психического развития детей, выявление индивидуальных особенностей и проблем участников образовательного процесса.

Выбор инструментария для проведения психодиагностики осуществляется психологом самостоятельно в зависимости от уровня профессиональной компетентности и круга решаемых развивающих задач.

Психологическая диагностика—это углубленное психолого-педагогическое изучение детей на протяжении всего времени пребывания в МДОУ, определения их индивидуальных возможностей в ходе образовательного и воспитательного процесса в МДОУ, разработка рекомендаций педагогам, воспитателям и родителям по окончанию помощи в вопросах воспитания, обучения и развития

Предметом психологической диагностики в условиях МДОУ являются индивидуально возрастные особенности детей, причины нарушений и отклонений в их психологическом Развитии

Процедура психологического обследования детей дошкольного возраста

1. Подготовительный этап

Содержание:

- составление медицинского анамнеза на основе анализа специальной документации и беседы

с медицинским работником (образец выписки из медицинской карты);
- составление социально-бытовой характеристики жизнедеятельности ребенка на основе анкетирования родителей;
- составление педагогического анамнеза (педагогической характеристики) на основе анкетирования и бесед с воспитателями и педагогами, взаимодействующих с ребенком;
- составление семейного анамнеза на основе бесед с родителями изначальным и взрослыми в жизни ребенка.

2. Адаптационный этап

Содержание:

- знакомство с ребенком в процессе наблюдений, бесед с ним, анализ продуктов детского творчества.

3. Основной этап

Содержание:

- тестирование.

4. Индивидуальный этап

Содержание:

- составление психологического заключения и сопутствующих документов на основе обработки и анализа диагностических данных (по запросу).

5. Заключительный этап

Содержание:

- констатация результатов обследования в процессе беседы с родителями (воспитателями);
- рекомендации родителям (воспитателям) в устной или письменной форме.

Обязательно:

1. Обследование детей второй младшей группы (3 года) для определения уровня психологического развития и выстраивания индивидуальной траектории развития ребенка.
2. Диагностика воспитанников старшей группы с целью определения уровня психического развития для организации координации работы в подготовительной группе.
3. Диагностика воспитанников групп для детей с нарушением речи в рамках психолого-педагогического-консилиума (ППк) МДОУ, согласно положению о ППк.
4. Диагностика психологической готовности к обучению в школе детей подготовительной группы.

Дополнительно:

По запросам родителей, воспитателей, администрации МДОУ и личным наблюдениям психолог проводит углубленную диагностику развития ребенка, детского, педагогического, родительского коллективов с целью выявления и конкретизации проблем участников образовательного процесса.

Методики исследования познавательной сферы дошкольников

Диагностика адаптации детей к условиям МДОУ.

Н.Н. Павлова, Л.Г. Руденко. «Экспресс диагностика в детском саду».

С.Д. Забрамная «Пакет методик для обследования детей 3-5 лет».

М.М. Семаго, И.Я. Семаго «Групповая диагностика готовности к школе».

Методики изучения особенностей личности дошкольников

Методика «Несуществующее животное».

Методика «Дом-дерево-человек» (ДДЧ).

Методика «Моя семья».

Тест Розенцвейга.

Детский апперцептивный тест (САТ или ДАТ).

Тест на определение уровня притязаний ребенка.

Методика родительских оценок притязаний.

Оценка творческих способностей детей (адаптированная методика Торренса).

Опросник для определения сферы предпочтительных интересов.

Графическая методика «Кактус».
Тест «Страхи в домике».
Тест тревожности (Р. Теммл, М. Дорки, В. Амен).
Социометрия.
Методика «Паровозик»

Направление 2. Психологическая профилактика

Цель: предупреждение дезадаптации (нарушений процесса приспособления к среде) возможных проблем в развитии и взаимодействии участников образовательного процесса, просветительская деятельность, создание благоприятного психологического климата в учреждении, осуществление мероприятий по предупреждению и снятию психологической перегрузки.

Обязательно:

Работа по адаптации субъектов образовательного процесса (детей, педагогов, родителей) к условиям новой социальной среды:

- анализ медицинских карт (карта «История развития ребенка») вновь поступающих детей для получения информации о развитии и здоровье ребенка, выявление детей группы риска, требующих повышенного внимания психолога;
- групповые и индивидуальные консультации для родителей вновь поступающих детей;
- информирование педагогов о выявленных особенностях ребенка и семьи, с целью оптимизации взаимодействия участников образовательного процесса;
- выявление случаев психологического неблагополучия педагогов и разработка совместно с администрацией путей устранения причин данного состояния в рабочей ситуации.

Дополнительно:

- отслеживание динамики социально-личностного развития детей;
- содействие благоприятному социально-психологическому климату в МДОУ;
- профилактика профессионального выгорания у педагогического коллектива;
- участие в экспертной оценке проектируемой развивающей предметно-пространственной среды.

В рамках реализации данного направления психолог заботится о создании психологически благоприятного климата в МДОУ, комфортных условий для участников образовательного процесса: детей и педагогов. Особое внимание уделяется стилю взаимодействия взрослых и детей, изучение которого включает и личностные особенности педагогов.

Основным условием эффективного общения с родителями является взаимное уважение и открытость МДОУ.

Направление 3. Коррекционная и развивающая работа

Цель: создание условий для раскрытия потенциальных возможностей ребенка, коррекция отклонений психического развития.

Коррекционная и развивающая работа планируется и проводится с учетом приоритетного направления – познавательное и речевое развитие, с учетом специфики детского коллектива (группы), отдельного ребенка.

В коррекционной работе педагог-психолог опирается на эталоны психического развития, описанные в детской, возрастной и педагогической психологии. В развивающей работе предусмотрена ориентация на средневозрастные нормы развития для создания таких условий, в которых ребенок сможет подняться на оптимальный для него уровень развития. Последний может быть как выше, так и ниже среднестатистического.

Объектом коррекционной и развивающей работы являются проблемы в познавательной, эмоциональной, мотивационной, волевой, поведенческой сферах, которые влияют на развитие ребенка в целом. Эта работа проводится с детьми, имеющими развитие в пределах возрастной нормы.

Обязательно:

- проведение занятий с вновь прибывшими детьми – адаптационные игры, наблюдение;

- проведение коррекционно-развивающих занятий с детьми старших и подготовительной групп, с целью формирования предпосылок учебной деятельности, коррекции и развития познавательной и эмоциональной, волевой сфер (с учетом результатов промежуточной диагностики на начало учебного года);
- выстраивание индивидуальной траектории (индивидуальный образовательный маршрут) развития ребенка в процессе обучения.

Правила психо-коррекционной работы:

1. Психолог не должен осуществлять специальные коррекционные воздействия без твердой уверенности в причинах и источниках отклонений в развитии ребенка.
2. Пространство коррекционных воздействий педагога-психолога ограничено нормой и пограничным состоянием развития ребенка при отсутствии органических и функциональных нарушений.
3. Педагог-психолог не вправе определять индивидуальный ход психического развития ребенка путем радикального коррекционного вмешательства.
4. В работе с детьми до 7 лет не рекомендуется использование гипнотических и суггестивных средств воздействия, а также методов психотерапии, неадаптированных к дошкольному возрасту.
5. К вышеперечисленным правилам добавляются требования профессиональной этики: закрытость и адаптированность информации, процедурная конфиденциальность и позиционность взаимоотношений.
6. Психо-коррекционные воздействия могут быть направлены на познавательное, личностно-эмоциональное, коммуникативное, психомоторное развитие, поведенческие реакции, возрастную компетентность, произвольную регуляцию с задачами адаптации к образовательному учреждению, готовности к школе, стабильности эмоционально-личностных состояний, структурирования мышления, активизации памяти, речи, регуляции психомоторных функций.
7. Коррекционные группы формируются в зависимости от результатов предварительного диагностического обследования, в процессе которого происходит отбор детей, нуждающихся в психо-коррекции по тем или иным показателям. Состав групп (количественный и качественный) соотносится с характером и степенью нарушений в психическом развитии детей (психологическим диагнозом).
8. Коррекционные занятия могут проводиться в индивидуальной, и групповой форме. Индивидуальная форма обусловлена специфической направленностью психо-коррекционных воздействий, а также наличием трудностей межличностного общения. Цикл занятий может быть закрытым (определенное количество занятий и фиксированная дата окончания) и открытым (без определения количества встречи даты окончания). Продолжительность коррекционного цикла зависит от многих факторов как организационного, так и содержательного характера

Психо-коррекционная система в условиях МДОУ представляет собой дифференцированные циклы игр, специальных и комбинированных занятий, направленных на стабилизацию и структурирование психического развития детей.

Направление 4. Психологическое консультирование

Цель: оптимизация взаимодействия участников образовательного процесса и оказание им психологической помощи при выстраивании и реализации индивидуальной программы воспитания и развития.

Психологическое консультирование состоит в оказании психологической помощи при решении проблем, с которыми обращаются родители, воспитатели и администрация МДОУ. Тематика проводимых консультаций обусловлена рамками профессиональной компетентности педагога-психолога МДОУ. При необходимости, педагог-психолог ориентирует консультируемого на получение психологической помощи в службах города

по теме запроса. Данное взаимодействие осуществляется по запросу администрации, родителей и педагогов, а так же самих детей.

Результатом взаимодействия является удовлетворение «реального» запроса и выработка рекомендаций коррекционно-профилактического и информационного характера.

Основным методом психологического консультирования является беседа, а формой проведения – индивидуальная консультация.

Необходимо отметить специфику психологического консультирования в условиях детского сада. Она заключается в опосредованном характере консультирования, т.е. направленном на проблемы развития, обучения и воспитания ребенка независимо от лиц, запрашивающих психологическую помощь. Ребенок-дошкольник в очень редких случаях выступает инициатором запроса, в основном инициативу проявляют лица, его окружающие. По этой причине психолог вынужден дифференцировать содержание запросов, с целью определения возможности опосредованно решить трудности ребенка.

Обязательно:

- консультирование по вопросам, связанным с оптимизацией образовательного процесса в МДОУ и семье в интересах ребенка;

- консультирование по вопросам воспитания детей с особыми образовательными потребностями.

Дополнительно:

- психолог может инициировать групповые и индивидуальные консультации педагогов и родителей;

- психолог может инициировать иные формы работы с персоналом МДОУ с целью личностного и профессионального роста.

Возрастно-психологическое консультирование

Задачи: - ориентация родителей, педагогов в проблеме возрастных индивидуальных особенностей психического развития ребенка;

- своевременное первичное выделение детей с различными отклонениями и нарушениями психического развития, направление их к специалистам;

- предупреждение вторичных психологических осложнений у детей с ослабленным соматическим или нервно-психическим здоровьем, рекомендации по психогигиене и психо-профилактике;

- составление рекомендаций по психолого-педагогической коррекции трудностей обучения, воспитания и общения для педагогов и родителей;

- составление рекомендаций по воспитанию детей в семье;

- коррекционная работа в специальных группах с детьми, родителями, педагогами.

Консультативная работа в МДОУ включает в себя также консультирование администрации образовательного учреждения по вопросам управления педагогическим коллективом, а так же консультирование администрации МДОУ при планировании образовательного процесса с учетом как возрастных особенностей детей, так и тех, что обусловлены организацией жизнедеятельности МДОУ.

Примерный перечень тем для психологического консультирования:

- адаптация и дезадаптация к МДОУ;

- страхи;

- агрессивность;

- психологическое неблагополучие;

- непослушание;

- кризис 3-х лет;

- спонтанная двигательная активность;

- тревожность;

- левшество;

- недостаточное развитие мелкой моторики;
- низкий уровень развития познавательных процессов;
- нарушения в сфере общения;
- энурез;
- застенчивость;
- нестабильность эмоционального состояния;
- гиперактивность;
- отсутствие самостоятельности;
- психологические проблемы детей с ОВЗ;
- психологическая поддержка семьи;
- роль игры в подготовке к школе;
- система работы воспитателя с детьми, имеющими отклонения в поведении;
- психологическая готовность к школе.

Направление 5. Психологическое просвещение

Цель: создание условий для повышения психологической компетентности педагогов, администрации МДОУ и родителей, формирование запроса на психологические услуги и обеспечение информацией по психологическим проблемам, а именно:

- актуализация и систематизация имеющихся знаний;
- повышение уровня психологических знаний;
- включение имеющихся знаний в структуру деятельности.

Психологическое просвещение в условиях МДОУ носит профилактический и образовательный характер. В первом речь идет о предупреждении отклонений в развитии и поведении посредством информирования родителей и воспитателей.

Предметом информирования являются причины возникновения отклонений, признаки, свидетельствующие об их наличии, а также возможные для дальнейшего развития ребенка, во втором случае имеется в виду ознакомление родителей и воспитателей с различными областями психологических знаний, способствующих самопознанию, познанию окружающих людей и сферы человеческих взаимоотношений.

Обязательно:

- проведение систематизированного психологического просвещения педагогов;
- проведение систематизированного психологического просвещения родителей в форме родительских собраний, круглых столов и пр. с обязательным учетом в тематике возраста детей и актуальности рассматриваемых тем для родителей

Дополнительно:

- создание информационных уголков по типу «Советы психолога»;
- просветительская работа охватывается в основном групповыми формами воздействий. Тематическое содержание просветительской работы определяется как по запросам родителей и воспитателей, так и по инициативе психолога.

Обсуждение некоторых проблемных вопросов за ранее планируется психологом. Для родителей это темы, связанные с адаптацией к дошкольному учреждению, готовностью к школе.

Для воспитателей – реализация образовательной программы дошкольного образования, систематика и отклонение в развитии детей, общие и специальные способности наряду с вербально – коммуникативными средствами в психологическом просвещении широко используется и невербальные (наглядные) средства.

В условиях МДОУ они представлены стендовой информацией, специально оформленными брошюрами и распечатками рекомендательных текстов, развивающих игр и упражнений, мини-тестов и анкет.

Перечень методического оснащения кабинета педагога-психолога

Тарабарина Т.И. 50 развивающих игр.

2. Игротренинги с использованием сенсорных модулей, автор – сост М.В. Янчук.

3. Стресс, автор – составитель Л.Ю. Субботина;

4. Занятия для детей с задержкой психического развития, автор – сост Н.В. Ротарь.
5. Детская неврология, автор – сост Л.О. Бадалян;
6. Занятия с детьми 3-7 лет по развитию эмоционально – коммуникативной и познавательной Сфер средствами песочной терапии, автор – сост М.А. Федосеева.
7. Клиническая психиатрия детского и подросткового возраста, автор – сост И.В. Макаров.
8. Комплект диагностических методик для комплексного обследования младших школьников, автор – сост В.И. Екимова, А.Г. Демидова.
9. Детская неврология, автор – сост Л.О. Бадалян;
10. Занятия с детьми 3-7 лет по развитию эмоционально – коммуникативной и познавательной Сфер средствами песочной терапии, автор – сост М.А. Федосеева.
11. Клиническая психиатрия детского и подросткового возраста, автор – сост И.В. Макаров.
12. Психодиагностика автор – сост. О.Н. Истратова.
13. Минус один? Плюс один? Приемный ребенок в семье, автор – сост Л. Петрановская.
14. Педагогика взаимопонимания, автор – сост О.В. Москалюк, Л.В. Погонцева.
15. Справочник педагога – психолога ДООУ, автор – сост Г.А. Широкова.
16. Занятия с дошкольниками имеющими проблемы познавательного и речевого развития, автор – сост Н.В. Ершова, И.В. Аскерова, О.А. Чистова.
17. Нейропсихологические занятия с детьми, автор – сост В.С. Колганова.
18. Нейропсихологические занятия с детьми, автор – сост В.С. Колганова, Е.В. Пивоварова.
19. Психодиагностика в арт – терапии, автор – сост А.И. Копытин.
20. Комплексы творческих занятий для развития одаренности ребенка, автор – сост С.В. Кузнецова, Е.Б. Рудакова, Е.А. Терских.
21. Психоло – педагогическое сопровождение детей – сирот, автор – сост И.Н. Пахомова, Л.И. Белова, О.В. Брагина, Л.Г. Жедунова.
22. «Гимнастика мозга», книга для учителей и родителей, автор Г.П. Деннисон.
23. Программа – психолого- педагогических занятий для дошкольников, под ред. Н.Ю. Куражевой.
24. Формирование учебной деятельности у школьников с дизорфографией. Автор – сост. О.В. Елецкая.
25. Программа коррекционно – развивающей работы с детьми раннего возраста, автор – сост. Н.В. Ершова.
26. Психология аутистического мышления в детском возрасте, автор – сост Л.И. Белова, А.В. Карпов.
27. Психологические проблемы детей дошкольного возраста, автор – сост Е.Е. Алексеева
28. Комплексы творческих занятий для развития одаренности ребенка, автор – сост С.В. Кузнецова, Е.Б. Рудакова, Е.А. Терских.
29. Психолого – педагогическое сопровождение детей – сирот, автор – сост И.Н. Пахомова, Л.И. Белова, О.В. Брагина, Л.Г. Жедунова.
30. «Гимнастика мозга», книга для учителей и родителей, автор Г.П. Деннисон.
31. Программа – психолого -педагогических занятий для дошкольников, под ред. Н.Ю. Куражевой.
32. Формирование учебной деятельности у школьников с дизорфографией. Автор – сост. О.В. Елецкая.

2.7. Часть Программы, формируемая участниками образовательных отношений

2.7.1 Содержательный раздел части Программы, формируемый участниками образовательных отношений.

Парциальная программа «Азы финансовой культуры для дошкольников» (Л.В. Стахович, Е.В. Семенкова, Л.Ю. Рыжановская

Реализация Программы	Содержательный раздел Программы дополняет содержание области «Познавательное развитие». Программа реализуется в организованной образовательной деятельности в совместной деятельности в режимных моментах: <i>Игры, интерактивные театральные мини-постановки, притчи, творческие проекты.</i>
Формы, методы и средства реализации Программы	Программа предусматривает следующие формы и методы реализации: - игровые (игры, игровые упражнения, игровые приемы, интерактивные театральные мини-постановки и др.); - словесные (беседа, объяснение, рассуждение, рассказ взрослого, чтение и обсуждение художественной литературы, пояснения и др.); - наглядные (наблюдение, просмотр фильмов, рассматривание предметов, плакатов, зарисовок, картин, иллюстраций и др.); - практические (исследование, экспериментирование и др.). Базовой формой и методом реализации Программы является игра. Ребенок осваивает и познает мир через игру, поэтому обучение, осуществляемое с помощью игры, для дошкольника естественно Формы подведения итогов: интерактивная театрализованная мини-постановка, выставка, презентация проектов, игра-испытание, КВН, викторина и др.
Условия реализации Программы	Для успешной реализации Программы должны быть обеспечены следующие условия: • активная поддержка родителей (законных представителей), вовлечение семей непосредственно в образовательную деятельность; • использование форм и методов работы с детьми, соответствующих их возрастным особенностям; • поддержка взрослыми положительного, доброжелательного отношения детей друг к другу и взаимодействия детей друг с другом в разных видах деятельности; • предоставление детям возможности выбора материалов, видов активности, участников совместной деятельности и общения; • уважение взрослых к человеческому достоинству детей, формирование и поддержка их положительной самооценки, уверенности в собственных возможностях и способностях
Взаимодействие с родителями.	Программа предполагает формы сотрудничества с семьями воспитанников: Единое образовательное пространство (в течение года): Родительский клуб: проведение лекций, семинаров, практикумов, бесед, тренингов; создание библиотеки; педагогическая поддержка; папки-передвижки, проекты, пособие для родителей «Финансовая культура в семье», семейные конкурсы. Совместные мероприятия: встречи с интересными людьми, мероприятия в рамках проектной деятельности, открытые занятия, выставки, ярмарки. Широкое информационное поле (не реже 1 раза в месяц): Консультации, тематические памятки для родителей, информационные альбомы и тематические стенды, выставки, создание странички на сайте ДОУ, родительский лекторий. Создание условий (по мере необходимости): Помощь в создании

	<p><i>предметно-развивающей среды</i></p> <p><i>Наблюдение и контроль (в течение года): Изучение и учёт интересов, мнений и ходимости запросов родителей, семейного опыта.</i></p> <p><i>Анкетирование, опросы, диагностика, индивидуальные беседы, родительская почта.</i></p>
Тематический план	<ol style="list-style-type: none"> 1. «Без труда нет жизни на земле» 2. «Что такое деньги, откуда они берутся и зачем они нужны» 3. «Покупаем, продаем и обмениваем» 4. «Тратим разумно, сберегаем и экономим» 5. «Учимся занимать и отдавать долги» 6. «Учимся планировать» 7. «Богатство и бедность»
Методическое обеспечение программы	<p>«Читаем и обсуждаем» Л.В. Стахович, Е.В. Семенкова, Л.Ю. Рыжановская М:Вита –Пресс 2019г</p> <p>«Методические рекомендации для воспитателя (с темами и рекомендациями по организации и проведению занятий» Л.В. Стахович, Е.В. Семенкова, Л.Ю. Рыжановская М:Вита –Пресс 2019г ;</p> <p>« Игруем вместе» Л.В. Стахович, Е.В. Семенкова, Л.Ю. Рыжановская М:Вита –Пресс 2019г</p> <p>« Рассуждаем и решаем» Л.В. Стахович, Е.В. Семенкова, Л.Ю. Рыжановская М:Вита –Пресс 2019г</p> <p>« Говорим с детьми о финансах» Л.В. Стахович, Е.В. Семенкова, Л.Ю. Рыжановская М:Вита –Пресс 2019г</p> <p>«Мини-спектакли» Л.В. Стахович, Е.В. Семенкова, Л.Ю. Рыжановская М:Вита –Пресс 2019г</p> <p>Беседы об экономике: методическое пособие авт.составитель Т.А. Шорыгина М: творческий центр ,Сфера,2009г</p>

1. Реализация парциальной модульной программы развития интеллектуальных способностей в процессе познавательной деятельности и вовлечения в научно-техническое творчество «STEM образование детей дошкольного и младшего школьного возраста» авторы Т. В. Волосовец, В. А. Маркова, С. А. Аверин
STEM –образование (Т. В. Волосовец, В. А. Маркова, С. А. Аверин)

Таблица 27

<p>Образовательный модуль "Дидактическая система Ф. Фребеля" -</p>	<p>Целью образовательного модуля «Дидактическая система Фридриха Фребеля» является формирование естественно-научной картины мира и развитие пространственного мышления у детей дошкольного и младшего школьного возраста. Данная система в силу своей универсальности может: - выступать в качестве основополагающей для преемственности STEMобразования в детском саду, поскольку в ней систематизированы знания из всех областей: «наука», «техника», «инженерия», «математика». В дошкольном возрасте данный образовательный модуль используется в полном объёме, педагог осуществляет выбор содержания, исходя из индивидуальных особенностей и приоритетов воспитанников. Четкой возрастной соотнесённости наборов нет. Их использование в образовательном процессе может проходить как в обязательной части</p>
---	---

	<p>основной образовательной программы ДОУ, являясь дополнительным материалом для решения поставленных педагогом образовательных задач так и в части, формируемой участниками образовательных отношений, в режиме факультативов</p>
<p>Образовательный модуль "Робототехника"</p>	<p>Модуль «Робототехника» является одним из самых востребованных в современном образовательном процессе. Модуль «Робототехника» включает в себя несколько конструкторов для изготовления роботов с возможностью движения. В соответствии с возрастом, задачи, решаемые ребёнком, постепенно усложняются, от простой сборки и механического перемещения модели до программирования систем управления. Наборы конструкторов из образовательного модуля «Робототехника» способствуют освоению навыков конструирования; ознакомлению с основами механики и первичными компонентами электроники, с понятием «алгоритм»; проведению экспериментов с датчиками движения, расстояния, температуры и др.; совершению первых шагов в программировании в моделировании собственных роботов. Работа с модулем позволяет совершенствовать навыки логического и алгоритмического мышления; сформировать прочную базу для дальнейшего обучения в области программирования; научить детей собирать дополнительную информацию, необходимую для дальнейшей работы, и критически ее оценивать; планировать, детально продумывать и моделировать тот или иной процесс (объект) в учебных и практических целях; уметь находить закономерности, акцентировать внимание на частностях, давать типовую оценку, схематизировать, применять систему условных обозначений объективно оценивать результат своей деятельности</p>
<p>Образовательный модуль "Экспериментирование с живой и неживой природой"</p>	<p>позволяет организовать знакомство детей со свойствами воды, воздуха, объектов неживой и живой природы, оптическими явлениями. Набор экспериментов, предложенных в модуле, поможет увлечь детей изучением самых разных свойств окружающего мира. В выборе содержания занятий необходимо ориентироваться на интересы детей, не навязывая им те сведения, которые еще сложны для их понимания. Внимательное отношение поможет выбрать именно те занятия, которые будут отвечать актуальным познавательным потребностям. Мету непосредственного участия детей в проведении эксперимента определяйте в зависимости от их количества и степени подготовленности. Специальные материалы, представленные в модуле, помогут привлечь внимание детей к экспериментированию, облегчат педагогам и родителям поиск необходимого оборудования, сделают занятия в образовательной организации дома яркими и интересными.</p>

<p>Образовательный модуль "Мультстудия"</p>	<p>Обязательной частью STEM-образования является знакомство детей с цифровыми технологиями. Данный модуль позволяет суммировать и на современном уровне демонстрировать результаты работы детей над различными проектами посредством создания ребёнком собственного мультипликационного фильма. Это достижимо через освоение информационно-коммуникативных, цифровых и медийных технологий, через продуктивный синтез художественного и технического творчества детей. При этом тематика мультипликационных фильмов может быть самой разнообразной. Для создания всевозможных декораций, новых героев и прочих деталей мультфильмов рекомендуется использовать дополнительный инструментарий, например планшет для работы с графикой и 3Дручку.</p>
<p>Особенности взаимодействия с семьями воспитанников</p>	<p>Важным критерием успешного развития детей является коммуникация образовательной организации с семьей. Программа «STEM-образование дошкольников и младших школьников» предполагает систему взаимодействия посредством вовлечения родных и близких ребенка в процесс его систематизированного воспитания и обучения по следующим критериям:</p> <ul style="list-style-type: none"> - Применение потенциала семьи в соответствии с профильной ориентацией ее членов. Родители, которые по роду деятельности имеют отношение к научно-техническим и естественнонаучным областям знания, к художественно-эстетическим кругам, к педагогике, могут привлекаться к сотрудничеству с воспитателями и учителями в реализации тех или иных аспектов программы (вплоть до прямого участия в процессе воспитания и обучения). - Инициирование проектов, в которых будут задействованы все или отдельные члены семьи. - Установление личных контактов между сотрудниками образовательных организаций и близкими ребенка в процессе реализации образовательной программы. - Организация участия родителей в конкурсах, выставках, создании и развитии тематических информационных площадок в рамках социальных сетей.
<p>Методическое обеспечение программы</p>	<p>С.А. Аверин, Н.С. Муродходжаева <i>Методические рекомендации по реализации парциальной модульной программы «STEM-образование детей дошкольного и младшего школьного возраста»</i> Москва 2017г на дошкольном уровне образования Образовательный модуль «Дидактическая система Фридриха Фребеля». Маркова В. А., Аверин С. А. - Краснодар, Экоинвест, 2017. Образовательный модуль «Экспериментирование с живой и неживой природой». Зыкова О. А., Казунина И. И.- Москва, ЗАО «ЭЛТИ-КУДИЦ», 2015.</p>

	<p>Образовательный модуль «Робототехника». Аверин С. А., Маркова В. А., Теплова А. Б.- Москва, ЗАО «ЭЛТИ-КУДИЦ», 2017.</p> <p>Образовательный модуль «Мультстудия «Я творю мир». Муродходжаева Н.С., Амочаева И. В.- ЗАО «ЭЛТИ-КУДИЦ», 2017.</p>
--	--

2.7.2. Способы и направления поддержки детской инициативы части программы, формируемой участниками образовательных отношений

1. Парциальная модульная программа развития интеллектуальных способностей в процессе познавательной деятельности и вовлечения в научно-техническое творчество «STEM - образование детей дошкольного и младшего школьного возраста» авторы Т. В. Волосовец, В. А. Маркова, С. А. Аверин

В данной программе окружающий мир изучается ребенком через игру и экспериментирование с объектами живой и неживой природы. Методические материалы дают связь между живыми существами и роботами, мотивируя ребенка двигаться от игры и детского эксперимента через конструирование и увлекательное техническое и художественное творчество к проектированию и созданию роботов — моделей, напоминающих объекты живого мира. Основы программирования и использование датчиков приводят к возникновению у ребенка желания самостоятельно наделять эти создания зрением, слухом и логикой. Это очень увлекательный процесс, который может стать мотивационным стержнем до окончания образования и получения любимой специальности: инженера, программиста, конструктора, ученого. Активная познавательная позиция ребенка — главное в Программе, так как ни слова, ни наглядные образы сами по себе ничего не значат для развития интеллекта.

Нужны именно самостоятельные действия самого ребенка, который мог бы активно и увлеченно (ему должно быть интересно !) манипулировать и экспериментировать с реальной современной развивающей предметно-пространственной средой, в которую интегрирована информационно-коммуникационная ее часть, в том числе программируемые робототехнические устройства.

При реализации программы педагоги: - помогают детям находить ответы на их вопросы самостоятельно, не давая готовых ответов.

Задают наводящие вопросы, организуют вместе с детьми эксперименты и опыты; - для появления у ребенка интереса к экспериментированию педагоги демонстрируют личную заинтересованность, проявляют искренний интерес к той деятельности, которой предлагают заняться детям;

- педагоги не сдерживают инициативу детей, предоставляют детям возможность сделать все доступные для них действия, оказывая лишь необходимую с их стороны помощь.

2. Парциальная программа «Азы финансовой культуры для дошкольников» (Л.В. Стахович, Е.В. Семенкова, Л.Ю. Рыжановская)

Для развития инициативы и самостоятельности детей используются:

Интерактивный мини-спектакль (обучающая сказка) - один из самых эффективных методов обучения, лучшая среда для раскрытия и роста творческого потенциала, обогащения внутреннего мира ребёнка, возможность обсуждения и советов.

Хороший эффект в работе по формированию финансовой культуры дошкольника достигается и с помощью ситуационных задач, занятий-исследований, занятий-бесед, интерактивных занятий, папок-передвижек, сказок и иного фольклора.

Ситуационная задача представляет один из видов интерактивного обучения, методический приём, включающий совокупность условий, направленных на решение

практически значимой ситуации, и способствующий развитию мотивации к познавательной деятельности.

Решение ситуационных задач способствует формированию умения объяснять явления действительности, ориентироваться в мире ценностей.

Занятия-исследования - один из основных путей познания, наиболее полно соответствующий природе ребёнка и современным задачам обучения и воспитания.

Программа предусматривает использование начального, самого простого уровня исследования, когда взрослый ставит проблему, сам намечает стратегию и тактику её решения. Решение же находит сам ребёнок.

Беседы, разговор, рассказывание, объяснение могут быть использованы при реализации всех образовательных областей Программы.

Викторины и конкурсы можно рассматривать как своеобразные формы познавательной деятельности с использованием информационно-развлекательного содержания.

2.8 РАБОЧАЯ ПРОГРАММА ВОСПИТАНИЯ

2.8.1 Целевой раздел рабочей программы воспитания

Программа воспитания основана на воплощении национального воспитательного идеала, который понимается как высшая цель образования, нравственное (идеальное) представление о человеке.

Под воспитанием понимается деятельность, направленная на развитие личности, создание условий для самоопределения и социализации обучающихся на основе социокультурных, духовно-нравственных ценностей и принятых в российском обществе правил и норм поведения в интересах человека, семьи, общества и государства, формирование у обучающихся чувства патриотизма, гражданственности, уважения к памяти защитников Отечества и подвигам Героев Отечества, закону и правопорядку, человеку труда и старшему поколению, взаимного уважения, бережного отношения к культурному наследию и традициям многонационального народа Российской Федерации, природе и окружающей среде .

Основу воспитания на всех уровнях, начиная с дошкольного, составляют традиционные ценности российского общества. Традиционные ценности - это нравственные ориентиры, формирующие мировоззрение граждан России, передаваемые от поколения к поколению, лежащие в основе общероссийской гражданской идентичности и единого культурного пространства страны, укрепляющие гражданское единство, нашедшие свое уникальное, самобытное проявление в духовном, историческом и культурном развитии многонационального народа России .

Программа воспитания предусматривает приобщение детей к традиционным ценностям российского общества - жизнь, достоинство, права и свободы человека, патриотизм, гражданственность, служение Отечеству и ответственность за его судьбу, высокие нравственные идеалы, крепкая семья, созидательный труд, приоритет духовного над материальным, гуманизм, милосердие, справедливость, коллективизм, взаимопомощь и взаимоуважение, историческая память и преемственность поколений, единство народов России .

Вся система ценностей российского народа находит отражение в содержании воспитательной работы МДОУ, в соответствии с возрастными особенностями детей.

- ❖ Ценности Родина и природа лежат в основе патриотического направления воспитания.


- ❖ Ценности милосердие, жизнь, добро лежат в основе духовно-нравственного направления воспитания
- ❖ Ценности человек, семья, дружба, сотрудничество лежат в основе социального направления воспитания.
- ❖ Ценность познание лежит в основе познавательного направления воспитания.
- ❖ Ценности жизнь и здоровье лежат в основе физического и оздоровительного направления воспитания.
- ❖ Ценность труд лежит в основе трудового направления воспитания.
- ❖ Ценности культура и красота лежат в основе эстетического направления воспитания.

Целевые ориентиры воспитания следует рассматривать как возрастные характеристики возможных достижений ребёнка, которые коррелируют с портретом выпускника МДОУ и с традиционными ценностями российского общества.

С учетом особенностей социокультурной среды, в которой воспитывается ребенок, в программе воспитания находит отражение взаимодействие всех субъектов воспитательных отношений.

Реализация Программы воспитания предполагает социальное партнерство МДОУ с другими учреждениями образования и культуры (музеи, театры, библиотеки, и другое), в том числе системой дополнительного образования детей. Структура Программы воспитания включает три раздела: целевой, содержательный и организационный.

Пояснительная записка не является частью рабочей программы воспитания в МДОУ.



2.8. 1.1. Цели и задачи программы воспитания

Общая цель воспитания в МДОУ – личностное развитие каждого ребенка с учетом его индивидуальности и создание условий для позитивной социализации детей на основе традиционных ценностей российского общества, что предполагает:

- 1) формирование первоначальных представлений о традиционных ценностях российского народа, социально приемлемых нормах и правилах поведения;
- 2) формирование ценностного отношения к окружающему миру (природному и социокультурному), другим людям, себе;
- 3) становление первичного опыта деятельности и поведения в соответствии с традиционными ценностями, принятыми в обществе нормами и правилами.

Общие задачи воспитания в МДОУ:

- 1) содействовать развитию личности, основанному на принятых в обществе представлениях о добре и зле, должном и недопустимом;
- 2) способствовать становлению нравственности, основанной на духовных отечественных традициях, внутренней установке личности поступать согласно своей совести;
- 3) создавать условия для развития и реализации личностного потенциала ребенка, его готовности к творческому самовыражению и саморазвитию, самовоспитанию;
- 4) осуществлять поддержку позитивной социализации ребенка посредством проектирования и принятия уклада, воспитывающей среды, создания воспитывающих общностей.

Направления воспитания

Патриотическое направление воспитания

- ❖ Цель патриотического направления воспитания - содействовать формированию у ребенка личностной позиции наследника традиций и культуры, защитника Отечества и творца (созидателя), ответственного за будущее своей страны.
- ❖ Ценности - Родина и природа лежат в основе патриотического направления воспитания. Чувство патриотизма возникает у ребенка вследствие воспитания у него нравственных качеств, интереса, чувства любви и уважения к своей стране - России, своему краю, малой родине, своему народу и народу России в целом (гражданский патриотизм), ответственности, ощущения принадлежности к своему народу.
- ❖ Патриотическое направление воспитания базируется на идее патриотизма как нравственного чувства, которое вырастает из культуры человеческого бытия, особенностей образа жизни и ее уклада, народных и семейных традиций.
- ❖ Работа по патриотическому воспитанию предполагает: формирование "патриотизма наследника", испытывающего чувство гордости за наследие своих предков (предполагает приобщение детей к истории, культуре и традициям нашего народа: отношение к труду, семье, стране и вере); "патриотизма защитника", стремящегося сохранить это наследие (предполагает развитие у детей готовности преодолевать трудности ради своей семьи, малой родины); "патриотизма созидателя и творца", устремленного в будущее, уверенного в благополучии и процветании своей Родины (предполагает конкретные каждодневные дела,

направленные, например, на поддержание чистоты и порядка, опрятности и аккуратности, а в дальнейшем - на развитие всего своего населенного пункта, района, края, Отчизны в целом).

Духовно-нравственное направление воспитания

- ❖ Цель духовно-нравственного направления воспитания - формирование способности к духовному развитию, нравственному самосовершенствованию, индивидуально-ответственному поведению.
- ❖ Ценности - жизнь, милосердие, добро лежат в основе духовно-нравственного направления воспитания.
- ❖ Духовно-нравственное воспитание направлено на развитие ценностно-смысловой сферы дошкольников на основе творческого взаимодействия в детско-взрослой общности, содержанием которого является освоение социокультурного опыта в его культурно-историческом и личностном аспектах.

Социальное направление воспитания

- ❖ Цель социального направления воспитания - формирование ценностного отношения детей к семье, другому человеку, развитие дружелюбия, умения находить общий язык с другими людьми.
- ❖ Ценности - семья, дружба, человек и сотрудничество лежат в основе социального направления воспитания.
- ❖ В дошкольном детстве ребенок начинает осваивать все многообразие социальных отношений и социальных ролей. Он учится действовать сообща, подчиняться правилам, нести ответственность за свои поступки, действовать в интересах других людей. Формирование ценностно-смыслового отношения ребенка к социальному окружению невозможно без грамотно выстроенного воспитательного процесса, в котором проявляется личная социальная инициатива ребенка в детско-взрослых и детских общностях.
- ❖ Важной составляющей социального воспитания является освоение ребенком моральных ценностей, формирование у него нравственных качеств и идеалов, способности жить в соответствии с моральными принципами и нормами и воплощать их в своем поведении. Культура поведения в своей основе имеет глубоко социальное нравственное чувство - уважение к человеку, к законам человеческого общества. Конкретные представления о культуре поведения усваиваются ребенком вместе с опытом поведения, с накоплением нравственных представлений, формированием навыка культурного поведения.

Познавательное направление воспитания

- ❖ Цель познавательного направления воспитания - формирование ценности познания.
- ❖ Ценность - познание лежит в основе познавательного направления воспитания.
- ❖ В ДОО проблема воспитания у детей познавательной активности охватывает все стороны воспитательного процесса и является непременным условием формирования умственных качеств личности, самостоятельности и инициативности ребенка. Познавательное и духовно-нравственное воспитание должны осуществляться в содержательном единстве, так как знания наук и незнание добра ограничивает и деформирует личностное развитие ребенка.
- ❖ Значимым является воспитание у ребенка стремления к истине, становление целостной картины мира, в которой интегрировано ценностное, эмоционально окрашенное отношение к миру, людям, природе, деятельности человека.

Физическое и оздоровительное направление воспитания

- ❖ Цель физического и оздоровительного воспитания - формирование ценностного отношения детей к здоровому образу жизни, овладение элементарными гигиеническими навыками и правилами безопасности.
- ❖ Ценности - жизнь и здоровье лежит в основе физического и оздоровительного направления воспитания.
- ❖ Физическое и оздоровительное направление воспитания основано на идее охраны и укрепления здоровья детей, становления осознанного отношения к жизни как основоположной ценности и здоровью как совокупности физического, духовного и социального благополучия человека.

Трудовое направление воспитания

- ❖ Цель трудового воспитания - формирование ценностного отношения детей к труду, трудолюбию и приобщение ребенка к труду.
- ❖ Ценность - труд лежит в основе трудового направления воспитания.
- ❖ Трудовое направление воспитания направлено на формирование и поддержку привычки к трудовому усилию, к доступному напряжению физических, умственных и нравственных сил для решения трудовой задачи; стремление приносить пользу людям. Повседневный труд постепенно приводит детей к осознанию нравственной стороны труда. Самостоятельность в выполнении трудовых поручений способствует формированию ответственности за свои действия.

Эстетическое направление воспитания

- ❖ Цель эстетического направления воспитания - способствовать становлению у ребенка ценностного отношения к красоте. Ценности - культура, красота, лежат в основе эстетического направления воспитания.
- ❖ Эстетическое воспитание направлено на воспитание любви к прекрасному в окружающей обстановке, в природе, в искусстве, в отношениях, развитие у детей желания и умения творить. Эстетическое воспитание через обогащение чувственного опыта и развитие эмоциональной сферы личности влияет на становление нравственной и духовной составляющих внутреннего мира ребенка. Искусство делает ребенка отзывчивее, добрее, обогащает его духовный мир, способствует воспитанию воображения, чувств. Красивая и удобная обстановка, чистота помещения, опрятный вид детей и взрослых содействуют воспитанию художественного вкуса.

Целевые ориентиры воспитания

- ❖ Деятельность воспитателя нацелена на перспективу становления личности и развития ребенка. Поэтому планируемые результаты представлены в виде целевых ориентиров как обобщенные "портреты" ребенка к концу раннего и дошкольного возрастов.
- ❖ В соответствии с ФГОС ДО - оценка результатов воспитательной работы не осуществляется, так как целевые ориентиры основной образовательной программы дошкольного образования не подлежат непосредственной оценке, в том числе в виде педагогической диагностики (мониторинга), и не являются основанием для их формального сравнения с реальными достижениями детей

2.8.1.2. Целевые ориентиры воспитания

- ❖ Деятельность воспитателя нацелена на перспективу становления личности и развития ребенка. Поэтому планируемые результаты представлены в виде целевых

ориентиров как обобщенные "портреты" ребенка к концу раннего и дошкольного возрастов.

- ❖ В соответствии с ФГОС ДО - оценка результатов воспитательной работы не осуществляется, так как целевые ориентиры основной образовательной программы дошкольного образования не подлежат непосредственной оценке, в том числе в виде педагогической диагностики (мониторинга), и не являются основанием для их формального сравнения с реальными достижениями детей.

Целевые ориентиры воспитания детей раннего возраста (к трем годам)

Таблица 29

Направления	Ценности	Целевые ориентиры
Ранний возраст		
Патриотическое	Родина, природа	Проявляющий привязанность к близким людям, бережное отношение к живому
Духовно-нравственное	Жизнь, милосердие, добро	Способный понять и принять, что такое «хорошо» и «плохо». Проявляющий сочувствие, доброту.
Социальное	Человек, семья, дружба, сотрудничество	Испытывающий чувство удовольствия в случае одобрения и чувство огорчения в случае неодобрения со стороны взрослых. Проявляющий интерес к другим детям и способный бесконфликтно играть рядом с ними. Проявляющий позицию «Я сам!». Способный к самостоятельным (свободным) активным действиям в общении.
Познавательное	Познание	Проявляющий интерес к окружающему миру. Любознательный, активный в поведении и деятельности.
Физическое и оздоровительное	Здоровье, жизнь	Понимающий ценность жизни и здоровья, владеющий основными способами укрепления здоровья - физическая культура, закаливание, утренняя гимнастика, личная гигиена, безопасное поведение и другое; стремящийся к сбережению и укреплению собственного здоровья и здоровья окружающих. Проявляющий интерес к физическим упражнениям и подвижным играм, стремление к личной и командной победе, нравственные и волевые качества.
Трудовое	Труд	Поддерживающий элементарный порядок в окружающей обстановке. Стремящийся помогать старшим в доступных трудовых действиях. Стремящийся к результативности, самостоятельности, ответственности в самообслуживании, в быту, в

		игровой и других видах деятельности (конструирование, лепка, художественный труд, детский дизайн и другое).
Эстетическое	Культура и красота	Проявляющий эмоциональную отзывчивость на красоту в окружающем мире и искусстве. Способный к творческой деятельности (изобразительной, декоративнооформительской, музыкальной, словесноречевой, театрализованной и другое).
Целевые ориентиры воспитания детей на этапе завершения освоения программы.		
Направления воспитания	Ценности	Целевые ориентиры
Патриотическое		Любящий свою малую родину и имеющий представление о своей стране - России, испытывающий чувство привязанности к родному дому, семье, близким людям.
Духовно-нравственное	Жизнь, милосердие, добро	Различающий основные проявления добра и зла, принимающий и уважающий традиционные ценности, ценности семьи и общества, правдивый, искренний, способный к сочувствию и заботе, к нравственному поступку. Способный не оставаться равнодушным к чужому горю, проявлять заботу; Самостоятельно различающий основные отрицательные и положительные человеческие качества, иногда прибегая к помощи взрослого в ситуациях морального выбора.
Социальное	Человек, семья, дружба, сотрудничество	Проявляющий ответственность за свои действия и поведение; принимающий и уважающий различия между людьми. Владеющий основами речевой культуры. Дружелюбный и доброжелательный, умеющий слушать и слышать собеседника, способный взаимодействовать со взрослыми и сверстниками на основе общих интересов и дел.
Познавательное	Познание	Любознательный, наблюдательный, испытывающий потребность в самовыражении, в том числе творческом. Проявляющий активность, самостоятельность, инициативу в познавательной, игровой, коммуникативной и продуктивных видах деятельности и в самообслуживании. Обладающий первичной картиной мира на основе традиционных ценностей.
Физическое и оздоровительное	Здоровье, жизнь	Понимающий ценность жизни, владеющий основными способами укрепления здоровья -

		занятия физической культурой, закаливание, утренняя гимнастика, соблюдение личной гигиены и безопасного поведения и другое; стремящийся к сбережению и укреплению собственного здоровья и здоровья окружающих. Проявляющий интерес к физическим упражнениям и подвижным играм, стремление к личной и командной победе, нравственные и волевые качества. Демонстрирующий потребность в двигательной деятельности. Имеющий представление о некоторых видах спорта и активного отдыха.
Трудовое	Труд	Понимающий ценность труда в семье и в обществе на основе уважения к людям труда, результатам их деятельности. Проявляющий трудолюбие при выполнении поручений и в самостоятельной деятельности.
Эстетическое	Культура и красота	Способный воспринимать и чувствовать прекрасное в быту, природе, поступках, искусстве. Стремящийся к отображению прекрасного в продуктивных видах деятельности.

2.8.1.3 Часть Рабочей программы, формируемая участниками образовательных отношений

2.8.1.3.1 Цели и задачи части Рабочей программы, формируемой участниками образовательных отношений

1. Парциальная модульная программа развития интеллектуальных способностей в процессе познавательной деятельности и вовлечения в научно-техническое творчество «STEM - образование детей дошкольного и младшего школьного возраста» авторы Т. В. Волосовец, В. А. Маркова, С. А. Аверин.

Воспитательные задачи:

- формировать навыки общения и сотворчества;
- способствовать воспитанию социально-активной личности;
- формировать у детей элементы экологического сознания, способность понимать и любить окружающий мир и природу.

2. Парциальная программа «Азы финансовой культуры для дошкольников»

(Л.В. Стахович, Е.В. Семенкова, Л.Ю. Рыжановская)

Воспитательные задачи:

- стимулировать интерес к изучению мира финансов;
- сформировать у детей положительную мотивацию к формированию финансовой культуры и овладению финансовой грамотностью;
- способствовать повышению ответственности и самоконтроля-качеств, необходимых для достижения успеха в жизни.

2.8.2 Содержательный раздел Рабочей программы воспитания

2.8.2.1 Уклад образовательной организации

В данном разделе раскрываются особенности уклада МДОУ.

❖ Уклад образовательного учреждения – это договор субъектов воспитания, опирающийся на базовые национальные ценности, содержащий традиции региона и МДОУ, задающий культуру поведения сообществ, описывающий предметно-пространственную среду, деятельности и социокультурный контекст.

❖ Уклад определяет специфику и конкретные формы организации распорядка дневного, недельного, месячного, годового циклов жизни МДОУ.

❖ Уклад, в качестве установившегося порядка жизни ДОУ, определяет мировосприятие, гармонизацию интересов и возможностей совместной деятельности детских, взрослых и детско-взрослых общностей в пространстве дошкольного образования.

❖ Уклад задает и удерживает ценности воспитания – как инвариантные, так и свои собственные, - для всех участников образовательных отношений: руководителей, воспитателей и специалистов, вспомогательного персонала, воспитанников, родителей (законных представителей), субъектов социокультурного окружения МДОУ. Ценности воспитания, заданные укладом, разделяются всеми субъектами воспитания (воспитанниками, родителями, педагогами и другими сотрудниками МДОУ).

❖ Уклад определяется общественным договором, устанавливает правила жизни и отношений в МДОУ, нормы и традиции, психологический климат (атмосферу), безопасность, характер воспитательных процессов, способы взаимодействия между детьми и педагогами, педагогами и родителями, детьми друг с другом.

❖ Уклад включает в себя сетевое информационное пространство и нормы общения участников образовательных отношений в социальных сетях.

Цель и смысл деятельности МДОУ, ее миссия

Миссия ДОУ определена с учетом интересов воспитанников и их родителей, сотрудников, социальных партнеров.

- Миссия нашего учреждения заключается в создании благоприятных условий для полноценного проживания ребенком дошкольного детства, формирование основ базовой культуры личности, развитие психических и физических качеств в соответствии с возрастными и индивидуальными особенностями, подготовка ребенка к жизни в современном мире.

- Взаимодействие с родителями как равноправными партнерами.

- Администрация образовательного учреждения отвечает за разработку нормативно-правовых актов.

- Сотрудники учреждения, через работу Общего собрания образовательного учреждения, Педагогического Совета участвуют в обсуждении и принятии.

- Родители (законные представители) высказывают свое мотивированное мнение через работу в Совете родителей, Управляющем совете

- Педагогический коллектив разрабатывает и проектирует Образовательную программу дошкольного образования и (или)

- Адаптированную образовательную программу дошкольного образования, Рабочую программу воспитания.

- Родители (законные представители) принимают участие в проектировании части, формируемой участниками

образовательных отношений Образовательной программы дошкольного образования и (или) Адаптированной образовательной программы дошкольного образования, Рабочей программы воспитания.

- Педагогические кадры обеспечивают своевременное повышение квалификации или переподготовки по необходимости; прохождение аттестации в соответствии со сроками.

- При поступлении в образовательное учреждение между родителями (законными представителями) и ДОО заключается договор.
- Проектирование совместных проектов с организациями-партнерами.

Принципы жизни и воспитания в МДОУ

- Принцип полноценного проживания ребенком всех этапов детства (младенческого, раннего и дошкольного возраста), обогащение (амплификация) детского развития.
- Принцип построения образовательной деятельности на основе индивидуальных особенностей каждого ребенка, при котором сам ребенок становится активным в выборе содержания своего образования, становится субъектом дошкольного образования
- Принцип содействия и сотрудничества детей и взрослых, признания ребенка полноценным участником (субъектом) образовательных отношений.
- Принцип поддержки самостоятельности и инициативы детей в различных видах деятельности.

Образ МДОУ, его особенности, символика, внешний имидж

Имидж МДОУ:

- комфортность среды учреждения (оптимизм и доброжелательность в коллективе, своевременная психологическая помощь отдельным участникам образовательного процесса);
- качество образовательных услуг (вклад в развитие образовательной подготовки воспитанников, их воспитанности, психических функций, творческих способностей, формирование здорового образа жизни; ясное видение целей образования и воспитания, сформулированное в миссии образовательного учреждения; связи с различными социальными институтами);
- позитивно воспринимаемый стиль (эффективная организационная культура);
- позитивный образ руководителя и персонала учреждения (педагогическая, социальная и управленческая компетентность сотрудников);
- яркая внешняя атрибутика (наличие внешней символики, ритуалов и пр.).

МДОУ «Детский сад № 14» - учреждение с многолетней историей, и в тоже время современное, динамично развивающееся образовательное учреждение, в котором сохраняются лучшие традиции прошлого, осуществляется стремление к современному и инновационному будущему.

МДОУ имеет свою символику – герб, флаг и гимн.

Целью создания герба, флага и гимна МДОУ является:

- формирование в воспитанниках чувства патриотизма, гордости за родной детский сад;
- отображение индивидуальности учреждения;
- придание дошкольным мероприятиям большей торжественности.

Традиции и ритуалы, особые нормы этикета в МДОУ

Ритуал – установленный порядок действий.

Традиция – то, что перешло от одного поколения к другому, что унаследовано от предшествующих поколений.

Основные традиции воспитания в МДОУ, следующие:

1. Все воспитательные проекты проходят через обсуждение, планирование, совместное проведение и создание творческого продукта всем педагогическим составом.
2. Педагогические работники МДОУ ориентированы на формирование детского коллектива внутри одной возрастной группы, на установление доброжелательных и товарищеских взаимоотношений между детьми разных возрастов и ровесниками.
3. Ключевой фигурой воспитания в МДОУ является воспитатель группы: он - фсилитатор, защитник, организатор, убежище, поддерживающий человек
4. Процесс образования (воспитания + обучения) детей в ДОО проходит во взаимодействии с родителями.
5. Процесс образования в ДОО строиться на содружестве с институтами культуры и социальными организациями.

6. У воспитывающих взрослых и детей МДОУ есть традиционные дела, мероприятия, события:

- Ежедневный рефлексивный круг;
- Социальные акции;
- Выставки . конкурсы,

Ежедневные традиции: воспитатель лично встречает родителей и каждого ребенка. Здоровается с ними. Выражает радость по поводу того, что они пришли. С приходом последнего ребенка воспитатель приветствует всех детей (проводится утренний круг).

Еженедельные традиции: по понедельникам утренние часы проходят под девизом: «Утро радостных встреч».

Воспитатель выражает радость по поводу встречи с детьми. Рассказывает, как он провел выходные дни или о чем – то новом, интересном. Затем выслушивает всех детей, желающих поделиться своими впечатлениями. Воспитатель рассказывает, что нового и интересного ожидает детей на этой неделе.

Ежемесячные традиции: «День именинника». Основная цель - формировать у детей чувства радости и положительные эмоции, музыкально - двигательную активность. Задачами педагога являются: сплочение детей в процессе совместной подготовки к празднику; развивать у детей эмоциональный отклик и желание при участии в совместных играх; создать условия для укрепления сотрудничества между детским садом и семьей в сфере воспитания дошкольников; создать у детей и родителей праздничное настроение.

Ежегодные традиции:

Выставки. Выставки любят дети, а родители не только бывают на экскурсиях, но и активно участвуют в подготовке экспозиций.

Праздники благотворно влияют на развитие психических процессов ребенка: памяти, внимания; создают прекрасную атмосферу для развития речи ребенка, для закрепления знаний, полученных на различных занятиях; способствуют его нравственному воспитанию, развитию социально-коммуникативных навыков.

Ежегодно проводятся мероприятия, посвященные: явлениям нравственной жизни ребенка: «именины» (ежемесячно дни рождения детей), окружающей природе: акция «Покормим птиц», «Осень», «Весенняя капель», «День птиц»; миру искусства и литературы «День книги», «Театральный фестиваль», конкурс чтецов «Зимушка хрустальная»; традиционным для семьи, общества и государства праздничным событиям: «Новый год», «День матери», «День семьи», «Праздник всех женщин»; наиболее важным профессиям: «День воспитателя и всех работников детского сада».

2.8.2.2 Воспитывающая среда образовательной организации

Пространство, в рамках которого происходит процесс воспитания, называется воспитывающей средой.

Воспитывающая среда – это особая форма организации образовательного процесса, реализующего цель и задачи воспитания.

Воспитывающая среда – это окружающая среда, в первую очередь:

- ❖ люди, их внешний вид, речь, взаимоотношения, поступки и дела;
- ❖ природа;
- ❖ это семья, детский сад, немного улицы.

Воспитательный процесс – процесс непрерывный. Каждую минуту в повседневной жизни, в игре, во время образовательной деятельности идет воспитательный процесс. В детском саду одним из главных инструментов является *воспитатель*, так как именно он находится в группе целый день с детьми. Это требует от взрослого большого педагогического такта, выдержки, доброты, человечности. Педагог должен быть честным и правдивым, искренним и принципиальным, душевно богатым и щедрым. Особенно важно: спокойная манера держаться и разговаривать; приветливость, умение выбирать приемы, соответствующие настроению ребенка – вовремя пошутить, успокоить,

доверительно поговорить. Воспитатель для ребенка пример во всем. В манере разговаривать, одеваться и т.д.

Одним из главных инструментов воспитывающей среды является развивающая предметно-пространственная среда (далее - РППС) ДОО

Региональный компонент воспитательной работы

Разработанная Программа предусматривает включение воспитанников в процессы ознакомления с региональными особенностями г. Ростова и Ярославской области. В дошкольном возрасте формируются предпосылки гражданских качеств, представления о человеке, обществе, культуре. Очень важно привить в этом возрасте чувство любви и привязанности к природным и культурным ценностям родного края, так как именно на этой основе воспитывается патриотизм.

Поэтому в детском саду в образовательном процессе используются разнообразные методы и формы организации детской деятельности:

- ❖ подвижные игры и забавы ;
- ❖ слушание музыки и песен местных авторов ;
- ❖ наблюдения в природе региона;
- ❖ чтение детской литературы, стихов поэтов и писателей ;
- ❖ знакомство с народно-прикладным искусством: Ростовская финифть

Именно в семье происходит зарождение духовно-нравственных ценностей, в последующем оказывающее большое влияние на формирование личности ребенка. Программа МДОУ предусматривает обогащение форм работы с родителями проектной деятельностью, направленной на реализацию задач Программы воспитания средствами реализации регионального компонента.

Цель - приобщение семьи к духовно-нравственной культуре родного края, посредством взаимодействия всех субъектов образовательного пространства.

Принципы работы:

- ❖ краеведческий принцип
- ❖ обеспечение субъективной позиции всех участников педагогического процесса;
- ❖ принцип интегративности;
- ❖ гуманистическая ориентация во взаимодействии с семьей;
- ❖ динамичность;
- ❖ развивающий принцип;
- ❖ принцип историзма.

Социокультурный контекст

Социокультурный контекст - это социальная и культурная среда, в которой человек растет и живет. Он также включает в себя влияние, которое среда оказывает на идеи и поведение человека.

- ❖ Социокультурные ценности являются определяющими в структурно-содержательной основе Программы воспитания.
- ❖ Социокультурный контекст воспитания является вариативной составляющей Программы. Он

учитывает этнокультурные, профессиональные и региональные особенности и направлен на формирование ресурсов Программы.

Реализация социокультурного контекста опирается на построение социального партнерства образовательной организации.

В рамках социокультурного контекста повышается роль родительской общественности как субъекта образовательных отношений в Программе.

Организация и осуществление образовательного процесса в МДОУ имеет ряд особенностей, которые являются значимыми и определяющими для реализации социокультурного контекста Программы:

Административно - территориальный фактор: детский сад находится в экологически благополучном районе. Промышленных объектов вблизи Учреждения нет. Ближайшими

объектами социального партнёрства являются: МДОУ детские сады № 3,5,7, МОУ СОШ №4, Городская библиотека им В.А. Замыслова, , жилые дома.

Демографический фактор: количество дошкольников за последние годы значительно уменьшилось, о чем свидетельствует уменьшение потребности населения в ДОУ.

Характерной чертой последних лет являются миграционные процессы.

Национальные особенности детей: следует отметить наблюдающуюся тенденцию к увеличению числа детей, для которых русский язык не является родным. С целью защиты и развития национальных культур, региональных культурных традиций, Программа адаптирована к индивидуальным особенностям воспитанников.

Состояние здоровья воспитанников: Только здоровый ребенок может усвоить объем знаний и умений, необходимый для обучения в школе. По итогам комплексной оценки состояния здоровья в ДОУ с каждым годом увеличивается количество детей со второй и третьей группой здоровья. Поэтому огромное внимание в МДОУ уделяется проблеме формирования у дошкольников основ физической культуры и здоровья, которая может быть решена при условии тесного взаимодействия всех сотрудников детского сада, а также сотрудничества МДОУ с родителями воспитанников. В сложившейся ситуации важной задачей педагогического коллектива дошкольного учреждения является систематическая работа в данном направлении. Перечисленные факты учтены при организации различных видов детской деятельности в группах с квалифицированной коррекцией недостатков в физическом и (или) психическом развитии детей.

Национально-культурные особенности: содержание образовательного процесса спланировано с учетом современной концепции развития личности ребенка, а также региональных подходов к образовательному процессу в дошкольном учреждении и предполагает включение отдельных элементов народной культуры в процесс развития ребенка, т.к. наследие каждого народа содержит ценные идеи и опыт воспитания.

В образовательном процессе МДОУ отражена работа по приобщению детей к истокам народной культуры, знакомство с обычаями и традициями родного края.

Традиционно в октябре в детском саду проводится тематическая неделя «Мой город, моя страна, моя планета», в ноябре «Я и моя семья», в рамках этих недель для воспитанников МДОУ организуются мероприятия, направленные на знакомство детей с Малой Родиной.

Дети дошкольного возраста в доступной для них форме (образовательная, игровая деятельность, режимные моменты и др.) усваивают знания о своей родословной, почитание родителей детьми, знание фольклора, народных праздников и игр, отражающих духовность народа, его характер, цели, установки и т.д.

Использование таких форм организации детской деятельности позволит решить задачу воспитания бiculturalной, толерантной и любознательной личности.

Приобщение к русской культуре строится в объеме, достаточном для нормального вхождения в школьную жизнь, обеспечивающем по возможности полноценное пребывание ребенка в детском коллективе, где преподавание будет происходить на русском языке. При этом было бы ошибкой считать, что задача детского сада и школы заключается в отрыве ребенка от семьи и погружении в доминирующую русскую среду. Интересы семьи должны быть на первом месте. Уважение к самому себе, своему происхождению, родине предков, стремление поддержать и сохранить свой родной язык и культуру не должны вступать в противоречие с получением полноценного образования на русском языке.

Образовательный процесс в МДОУ строится в условиях поликультурности, первоочередной задачей для педагогов при работе с детьми является установление доброжелательной атмосферы, личного контакта с ребенком и его семьей, а затем создание условий, открывающих для детей возможность выражения своих потребностей, чувств, идей.

Стержнем годового цикла воспитательной работы являются общие для всего детского сада событийные мероприятия, которые в свою очередь переросли в традиции дошкольной организации.

Таблица 30

<i>Праздничные события</i>	<i>Задачи</i>
Праздник	- Создание у детей радостного настроения, эмоционального подъема, формирование праздничной культуры
Подготовка к празднику	- Вызвать у детей интерес к предстоящему торжеству, на основе этого интереса формировать их моральные и нравственные качества, художественный вкус
Деятельность в предпраздничные дни и в момент празднования какого-либо события	- Сплотить детей и взрослых, между которыми возникает полезное сотрудничество. - Способствовать желанию ребят участвовать в играх, танцах, инсценировках, принимать активное участие в процессе оформления зала, группы и других помещений детского сада. – Формировать активную позицию и приобщение к человеческой культуре, традициям и обычаям народов, проживающих на территории Г.Ростова

В основу классификации праздников, которые отмечаются в МДОУ, положена общепринятая праздничная культура, которая выработалась в нашей стране.

Количество праздников, развлечений самостоятельно определяется педагогами, в зависимости от возрастных и индивидуальных особенностей, потребностей и интересов детей, по необходимости, праздничный календарь событий может дополняться другими событиями

2.8.2.3 Общности образовательной организации

Профессиональная общность – это единство целей и задач воспитания, реализуемое всеми сотрудниками МДОУ. Общность характеризуется системой связей и отношений между людьми, основанной на разделяемых всеми её участниками ценностных основаниях, определяющих цели совместной деятельности. Основой эффективности такой общности является рефлексия собственной профессиональной деятельности.

Воспитатель, а также другие сотрудники должны:

- быть примером в формировании ценностных ориентиров, норм общения и поведения;
- побуждать детей к общению друг с другом, поощрять даже самые незначительные стремления к общению и взаимодействию;
- поощрять детскую дружбу, стараться, чтобы дружба между отдельными детьми внутри группы сверстников принимала общественную направленность;
- заботиться о том, чтобы дети постоянно приобретали опыт общения на основе чувства доброжелательности;
- содействовать проявлению детьми заботы об окружающих, учить проявлять чуткость к сверстникам, побуждать детей сопереживать, беспокоиться, проявлять внимание к заболевшему товарищу;
- воспитывать в детях такие качества личности, которые помогают влиться в общество сверстников (организованность, общительность, отзывчивость, щедрость, доброжелательность и пр.);

- учить детей совместной деятельности, насыщать их жизнь событиями, которые сплачивали бы и объединяли ребят;
- воспитывать в детях чувство ответственности перед группой за свое поведение.

Профессионально-родительская общность включает сотрудников МДОУ и всех взрослых членов семей воспитанников, которых связывают не только общие ценности, цели развития и воспитания детей, но и уважение друг к другу.

Основная задача – объединение усилий по воспитанию ребенка в семье и в МДОУ. Зачастую поведение ребенка сильно различается дома и в МДОУ. Без совместного обсуждения воспитывающими взрослыми особенностей ребенка невозможно выявление и в дальнейшем создание условий, которые необходимы для его оптимального и полноценного развития и воспитания.

Субъектом воспитания и развития детей дошкольного возраста является **детско-взрослая общность**. Для общности характерно содействие друг другу, сотворчество и сопереживание, взаимопонимание и взаимное уважение, отношение к ребенку как к полноправному человеку, наличие общих симпатий, ценностей и смыслов у всех участников общности.

Детско-взрослая общность является источником и механизмом воспитания ребенка. Находясь в общности, ребенок сначала приобщается к тем правилам и нормам, которые вносят взрослые в общность, а затем эти нормы усваиваются ребенком и становятся его собственными. Общность строится и задается системой связей и отношений ее участников. В каждом возрасте и каждом случае она будет обладать своей спецификой в зависимости от решаемых воспитательных задач.

Детская общность. Общество сверстников – необходимое условие полноценного развития личности ребенка. Здесь он непрерывно приобретает способы общественного поведения, под руководством воспитателя учится умению дружно жить, сообща играть, трудиться, заниматься, достигать поставленной цели. Чувство приверженности к группе сверстников рождается тогда, когда ребенок впервые начинает понимать, что рядом с ним такие же, как он сам, что свои желания необходимо соотносить с желаниями других.

Воспитатель должен воспитывать у детей навыки и привычки поведения, качества, определяющие характер взаимоотношений ребенка с другими людьми и его успешность в том или ином сообществе. Поэтому так важно создавать в детских взаимоотношениях дух доброжелательности, развивать у детей стремление и умение помогать как старшим, так и друг другу, оказывать сопротивление плохим поступкам, общими усилиями достигать поставленной цели.

Одним из видов детских общностей являются разновозрастные детские общности. В детском саду должна быть обеспечена возможность взаимодействия ребенка как со старшими, так и с младшими детьми. Включенность ребенка в отношения со старшими, помимо подражания и приобретения нового, рождает опыт послушания, следования общим для всех правилам, нормам поведения и традициям. Отношения с младшими – это возможность для ребенка стать авторитетом и образцом для подражания, а также пространство для воспитания заботы и ответственности.

Культура поведения воспитателя в общностях как значимая составляющая уклада.

Культура поведения взрослых в детском саду направлена на создание воспитывающей среды как условия решения возрастных задач воспитания. Общая психологическая атмосфера, эмоциональный настрой группы, спокойная обстановка, отсутствие спешки,

разумная сбалансированность планов – это необходимые условия нормальной жизни и развития детей.

Воспитатель должен соблюдать нормы профессиональной этики и поведения:

- педагог всегда выходит навстречу родителям и приветствует родителей и детей первым;
- улыбка – всегда обязательная часть приветствия;
- педагог описывает события и ситуации, но не дает им оценки;
- педагог не обвиняет родителей и не возлагает на них ответственность за поведение детей в детском саду;
- тон общения ровный и дружелюбный, исключается повышение голоса;
- уважительное отношение к личности воспитанника;
- умение заинтересованно слушать собеседника и сопереживать ему;
- умение видеть и слышать воспитанника, сопереживать ему;
- уравновешенность и самообладание, выдержка в отношениях с детьми;
- умение быстро и правильно оценивать сложившуюся обстановку и в то же время не торопиться с выводами о поведении и способностях воспитанников;
- умение сочетать мягкий эмоциональный и деловой тон в отношениях с детьми;
- умение сочетать требовательность с чутким отношением к воспитанникам;
- соответствие внешнего вида статусу воспитателя детского сада;
- знание возрастных и индивидуальных особенностей воспитанников.

Педагог имеет право следовать за пожеланиями родителей только с точки зрения возрастной психологии и педагогики

Направление и содержание деятельности в общностях

Таблица 31

Патриотическое
<i>Формирование представлений (воспитывающая среда ДОО)</i>
<ul style="list-style-type: none"> - формировать представления о России как о стране, в которой мы живем, о богатстве природы и культуры России, о великих событиях и героях России, о родном крае, родной природе, родном языке; - знакомить детей с историей, героями, культурой, традициями России и своего народа, выдающимися историческими и современными деятелями; - создавать возможности для формирования и развития культуры речи детей; - знакомить детей с социокультурным окружением: с названиями улиц, зданий, сооружений и их назначением; - создавать зоны РППС, посвященные российским и региональным традициям и символике, семейным традициям; места для рассматривания и чтения детьми книг, изучения материалов, посвященных истории и современной жизни России и региона, города; - создавать тематические уголки, посвященные героям и событиям в истории России и регион
<i>Формирование отношения (детско-родительская, детско-взрослая, профессионально-родительская общности, детское сообщество)</i>
<p><u>Детско-родительская общность:</u></p> <ul style="list-style-type: none"> - воспитывать любовь к родной природе, понимание единства природы и людей и бережного отношения к природе; - поощрять любознательность и исследовательскую деятельность детей, водить детей на экскурсии, в парки, зоопарки, музеи; <p><u>Детско-взрослая общность:</u></p> <ul style="list-style-type: none"> - формировать чувство любви к России и родному краю, родному языку, культурному

<p>наследию своего народа;</p> <ul style="list-style-type: none"> - воспитывать чувство собственного достоинства и уважительного отношения к своим соотечественникам. Профессионально-родительская общность: - реализовывать культурно-образовательные проекты по направлению; - привлекать семьи воспитанников к созданию тематических уголков ДОО. <p><u>Детская общность</u>: создавать условия для появления у детей чувства сопричастности в ходе их участия в праздниках и проектах патриотической направленности.</p>
<p><i>Формирование опыта действия (виды детских деятельности и культурные практики в ДОО)</i></p>
<ul style="list-style-type: none"> - читать детям книги, вместе с детьми обсуждать прочитанное; - создавать условия для эмоционального сопереживания за положительных героев в ходе просмотра/чтения произведений, посвященных героям России, значимым событиям прошлого и настоящего; - организовывать коллективные творческие проекты, направленные на приобщение детей к общенациональным культурным традициям, к участию в праздниках (с привлечением семей воспитанников); - знакомить детей с традиционными для региона ремеслами, создавать условия для появления собственного опыта детей; - проводить специальные игры и занятия, направленные на обогащение словарного запаса на основе фольклора родного народа; - петь вместе с детьми народные песни, играть в народные игры.
<p><i>Планируемые результаты воспитания</i></p>
<ul style="list-style-type: none"> - знает и любит свою малую родину, понимает, что он живет в России, и имеет представление о мире; - проявляет ценностное отношение к прошлому и будущему – своему, своей семье, своей страны. По отношению к прошлому проявляет патриотизм наследника («я горжусь»). По отношению к будущему проявляет патриотизм защитника, хозяина, творца, семьянина («я стремлюсь»); - стремится подражать героям, исполнять долг, следовать моральным идеям и правилам; узнаёт флаг, герб, гимн России, символику своего региона и города, уважительно к ним относится, знает и понимает разнообразные знаки и атрибуты в городской среде, на дороге, в транспорте, на природе и др
<p>Направление воспитания: духовно-нравственное</p>
<p><i>Формирование представлений (воспитывающая среда ДОО)</i></p>
<ul style="list-style-type: none"> - организовывать пространства для воспитания отношения к знанию как ценности, понимания значения образования для человека, общества, страны; - организовывать мероприятия, способствующие приобщению к отечественным традициям и праздникам, к истории и достижениям родной страны, к культурному наследию народов России; - создавать выставки, уголки в центрах развития, развлечения и досуги, игровые программы по знакомству с народной культурой народов России для воспитания уважения к людям – представителям разных народов России, независимо от их этнической принадлежности; - создавать уголки патриотического воспитания для формирования уважительного отношения к государственным символам страны (флагу, гербу, гимну); - создание безопасной игровой среды в детском саду и дома для приобретения первого опыта по сохранению жизни и здоровья
<p><i>Формирование отношения (детско-родительская, детско-взрослая, профессионально-родительская общности, детское сообщество)</i></p>
<p><u>Детско-родительская общность</u>:</p> <ul style="list-style-type: none"> - поддерживать и направлять духовно – нравственное развитие и активность ребенка.

<p><u>Детско-взрослая общность</u>: - организовывать встречи с семьями разных национальностей, посещающими ДОО, в результате которых у детей возникает уважение к людям – представителям разных народов России, независимо от их этнической принадлежности, появляется познавательный интерес.</p> <p><u>Детская общность</u>: - создавать условия для демонстрации детьми среди сверстников проявления добра и милосердия в акциях «Доброе сердце», «Старость в радость», «Мы рядом».</p> <p><u>Профессионально-родительская общность</u>: - привлекать родителей к реализации совместных семейных проектов, к проектированию и участию в событиях, познавательных квестах, семейных акциях</p>
<p><i>Формирование опыта действия (виды детских деятельностей и культурные практики в ДОО)</i></p>
<ul style="list-style-type: none"> - читать и обсуждать с детьми литературные произведения о добре и зле, семье, дружбе, взаимопомощи сотрудничестве и др.; - организовывать дидактические игры, направленные на освоение знаний о государственных символах страны (флаге, гербе, гимне); - создавать совместно с детьми творческие продукты детской деятельности; организовывать совместно с детьми праздники и события, посвящённые народной культуре народов России; - приобретение опыта по сохранению жизни и здоровья: проекты «Безопасность в рисунках», «Безопасный детский сад», «Безопасный дом»; акция «Безопасность 0+», «Полезное питание
<p><i>Планируемые результаты воспитания</i></p>
<ul style="list-style-type: none"> - различает основные проявления добра и зла; - принимает и уважает традиционные ценности, ценности семьи и общества; - правдивый, искренний, способный к сочувствию и заботе, к нравственному поступку; - способный не оставаться равнодушным к чужому горю, проявлять заботу; - самостоятельно различающий основные отрицательные и положительные человеческие качества; - обращается к помощи взрослого в ситуациях морального выбора
<p>Направление воспитания: социальное</p>
<p><i>Формирование представлений (воспитывающая среда ДОО)</i></p>
<ul style="list-style-type: none"> - использовать пространства ДОО для формирования представлений о том, как правильно вести себя в отношениях с другими людьми; - создавать игровые зоны по темам семьи, дружбы, взаимопомощи и пр.; - организовывать сотрудничество детей в различных пространствах и ситуациях; - обеспечивать свободный доступ детей к различным литературным изданиям, предоставление места для рассматривания и чтения детьми книг и изучения различных материалов по темам семьи, дружбы, взаимопомощи, сотрудничества; - создавать условия для проявления детской инициативы по взаимодействию и сотрудничеству
<p><i>Формирование отношения (детско-родительская, детско-взрослая, профессионально-родительская общности, детское сообщество)</i></p>
<p><u>Детско-родительская общность</u>:</p> <ul style="list-style-type: none"> - объяснять ребенку нормы и особенности поведения в семье; <p><u>Детско-взрослая общность</u>:</p> <ul style="list-style-type: none"> - знакомить детей с правилами поведения в ДОО. <p><u>Детская общность</u>:</p> <ul style="list-style-type: none"> - создавать условия для приобретения детьми социального опыта в различных формах жизнедеятельности. <p><u>Профессионально-родительская общность</u>: - привлекать родителей к реализации семейных проектов, к участию в мероприятиях.</p>
<p><i>Формирование опыта действия (виды детских деятельностей и культурные</i></p>

практики
<ul style="list-style-type: none"> - читать и обсуждать с детьми литературные произведения о добре и зле, семье, дружбе, взаимопомощи сотрудничестве и др.; - организовывать дидактические игры, направленные на освоение полоролевого поведения, освоение культурных способов выражения эмоций; - создавать совместно с детьми творческие продукты; организовывать совместно с детьми праздники и события
Планируемые результаты воспитания
<ul style="list-style-type: none"> - различает основные проявления добра и зла, - принимает и уважает ценности семьи и общества; - способен к сочувствию и заботе, к нравственному поступку; - принимает и уважает различия между людьми; - освоил основы речевой культуры; - проявляет дружелюбие, доброжелательность; - умеет слушать и слышать собеседника; - способен взаимодействовать со взрослыми и сверстниками на основе общих интересов и дел.
Направление воспитания: познавательное
Формирование представлений (воспитывающая среда ДОО)
<ul style="list-style-type: none"> - создавать пространства РППС по различным тематическим областям, которые включают наглядный материал, видеоматериалы, различного типа конструкторы и наборы для экспериментирования, книги и детские энциклопедии и пр.; - организовывать специальные зоны познавательной активности по разным направлениям.
Формирование отношения (детско-родительская, детско-взрослая, профессионально-родительская общности, детское сообщество)
<p><u>Детско-родительская общность:</u></p> <ul style="list-style-type: none"> - поддерживать и направлять познавательную активность ребенка. <p><u>Детско-взрослая общность:</u></p> <ul style="list-style-type: none"> - организовывать встречи с интересными людьми, в результате которых у детей формируется познавательная мотивация и создаются условия для ее реализации. <p><u>Детская общность:</u></p> <ul style="list-style-type: none"> - создавать условия для демонстрации детьми результатов своей познавательной активности среди сверстников. <p><u>Профессионально-родительская общность:</u> - привлекать родителей к реализации совместных семейных проектов, к проектированию и участию в познавательных мероприятиях.</p>
Формирование опыта действия (виды детских деятельностей и культурные практики в ДОО)
<ul style="list-style-type: none"> - организовывать наблюдения, целевые прогулки, туристические походы, создавать экскурсии по экологической тропе, проводить элементарное экспериментирование для воспитания бережного и ответственного отношения к природе родного края, родной страны, приобретение первого опыта действий по сохранению природы - организовывать походы и экскурсии, просмотр доступных для восприятия ребенка познавательных фильмов, чтение и просмотр книг; - организовывать совместно с детьми конструкторскую, проектную продуктивную и исследовательскую деятельности; организовывать совместно с родителями фестивали семейных проектов, исследований и творческих работ;
Планируемые результаты воспитания
<ul style="list-style-type: none"> - проявляет любознательность, умеет наблюдать; - проявляет активность, самостоятельность, инициативу в познавательной, игровой, коммуникативной и продуктивной деятельности, в самообслуживании; обладает

первичной картиной мира на основе традиционных ценностей российского общества.
Формирование опыта действия (виды детских деятельности и культурные практики в ДОО)
<ul style="list-style-type: none"> - читать детям книги, вместе с детьми обсуждать прочитанное; - создавать условия для эмоционального сопереживания за положительных героев в ходе просмотра/чтения произведений, посвященных героям России, значимым событиям прошлого и настоящего; - организовывать коллективные творческие проекты, направленные на приобщение детей к общенациональным культурным традициям, к участию в праздниках (с привлечением семей воспитанников); - знакомить детей с традиционными для региона ремеслами, создавать условия для появления собственного опыта детей; - проводить специальные игры и занятия, направленные на обогащение словарного запаса на основе фольклора родного народа; - петь вместе с детьми народные песни, играть в народные игры.
Планируемые результаты воспитания
<ul style="list-style-type: none"> - знает и любит свою малую родину, понимает, что он живет в России, и имеет представление о мире; - проявляет ценностное отношение к прошлому и будущему – своему, своей семье, своей страны. По отношению к прошлому проявляет патриотизм наследника («я горжусь»). По отношению к будущему проявляет патриотизм защитника, хозяина, творца, семьянина («я стремлюсь»); - стремится подражать героям, исполнять долг, следовать моральным идеям и правилам; узнаёт флаг, герб, гимн России, символику своего региона и города, уважительно к ним относится, знает и понимает разнообразные знаки и атрибуты в городской среде, на дороге, в транспорте, на природе и др
Направление воспитания: физическое и оздоровительное
Формирование представлений (воспитывающая среда ДОО)
<ul style="list-style-type: none"> -организовывать РППС для формирования представлений о здоровом образе жизни, гигиене, безопасности, для приобщения детей к спорту; - использовать пространства ДОО и прилегающей территории для двигательной активности, подвижных игр, закаливания, зарядки и пр.
Формирование отношения (детско-родительская, детско-взрослая, профессионально-родительская общности, детское сообщество)
<p><u>Детско-взрослая общность:</u></p> <ul style="list-style-type: none"> - формировать основные навыки гигиены, закаливания, здорового питания; - организовывать совместное посещение детьми и родителями спортивных мероприятий. - обеспечивать достаточную двигательную активность детей. <p><u>Детская общность:</u></p> <ul style="list-style-type: none"> - создавать условия для приобретения детьми опыта безопасного поведения, саморегуляции и помощи. <p><u>Профессионально-родительская общность:</u></p> <ul style="list-style-type: none"> - организовывать систематическую просветительскую и консультативную работу («Школа родителей») по вопросам безопасного детства, здорового образа жизни и пр.
Формирование опыта действия (виды детских деятельности и культурные практики в ДОО)
<ul style="list-style-type: none"> - организовывать подвижные, спортивные игры, в том числе традиционные народные и дворовые игры на территории ДОО; - организовывать проекты по здоровому образу жизни, питанию, гигиене, безопасности жизнедеятельности; -прививать оздоровительные традиции в ДОО, культурную практику зарядки и

закаливания
<i>Планируемые результаты воспитания</i>
<ul style="list-style-type: none"> - владеет основными навыками личной гигиены; - знает и соблюдает правила безопасного поведения в быту, социуме, природе; - проявляет интерес к физической активности, занятиям спортом, закаливанию.
Направление воспитания: трудовое
<i>Формирование представлений (воспитывающая среда ДОО):</i>
<ul style="list-style-type: none"> - организовывать РППС для формирования у детей разнообразных навыков продуктивных действий, для ознакомления детей с традициями, ремеслами, профессиями; - использовать пространства ДОО и прилегающей территории, создавая условия для самостоятельного посильного труда детей;
<i>Формирование отношения (детско-родительская, детско-взрослая, профессионально-родительская общности, детское сообщество)</i>
<p><u>Детско-взрослая общность:</u> - приучать детей убирать игрушки, помогать по хозяйству;</p> <ul style="list-style-type: none"> - рассказывать детям о трудовых традициях своей семьи, о различных профессиях. - знакомить детей с правилами организации быта, приучать к выполнению существующих правил; - показывать пример трудолюбия и ответственного отношения к порученному делу, формировать ответственное отношение к поручениям; - развивать навыки самообслуживания у детей. <p><u>Детская общность:</u> - поощрять самоорганизацию детского коллектива и оказание помощи младшим детям со стороны старших.</p> <p><u>Профессионально-родительская общность:</u> - привлекать родителей как носителей конкретных профессий для презентации особенностей своей профессии, своего труда, их ценности для людей.</p>
<i>Формирование опыта действия (виды детских деятельности и культурные практики в ДОО)</i>
<ul style="list-style-type: none"> - знакомить детей с лучшими образцами трудовой деятельности человека. - в режимных моментах и в совместных видах деятельности воспитывать у детей бережливость (беречь игрушки, одежду, труд и старания родителей, воспитателя, сверстников); - организовывать дежурство по группе; - организовывать проекты в различных тематических направлениях; - организовывать различные виды игровой, продуктивной, познавательной деятельности, в которых формируются навыки, необходимые для трудовой деятельности и трудового усилия детей; - проводить беседы на тему уважительного отношения к труду.
<i>Планируемые результаты воспитания</i>
<ul style="list-style-type: none"> - понимает ценность труда в семье и в обществе; - уважает людей труда, результаты их деятельности; - проявляет трудолюбие при выполнении поручений и в самостоятельной деятельности.
Направление воспитания: эстетическое
<i>Формирование представлений (воспитывающая среда ДОО)</i>
<ul style="list-style-type: none"> - создавать в ДОО и на прилегающей территории РППС, обеспечивающую формирование представлений о красоте, об опрятности, формирование эстетического вкуса; - обеспечивать наличие в РППС материалов, которые знакомят детей с лучшими отечественными и мировыми образцами искусства; - организовывать в ДОО и на прилегающей территории зоны, связанные с образцами культурного наследия; - создавать в ДОО событийную и рукотворную среды (выставки творческих работ,

<p>декорирование помещений к праздникам и др.);</p> <p>- обеспечивать свободный доступ детей и родителей к различным литературным изданиям и наглядным материалам по теме культуры общения и развития, этики и эстетики.</p>
<p>Формирование отношения (детско-родительская, детско-взрослая, профессионально-родительская общности, детское сообщество)</p>
<p><u>Детско-взрослая общность</u>: - знакомить детей с художественными произведениями, обсуждать вопросы этического и эстетического характера. - показывать пример культурного поведения.</p> <p><u>Детская общность</u>: - создавать условия для понимания и усвоения детьми этических и эстетических норм.</p> <p><u>Профессионально-родительская общность</u>: - совместно проектировать и создавать эстетическую среду ДОО.</p>
<p>Формирование опыта действия (виды детских деятельности и культурные практики в ДОО):</p>
<p>- организовывать продуктивные виды деятельности (лепка, рисование, конструирование, и пр.);</p> <p>- организовывать творческую деятельность в рамках дополнительного образования;</p> <p>- организовывать совместные с родителями и детьми культурно-образовательные и творческие проекты, праздники и фестивали; - создавать музейные уголки в ДОО;</p> <p>- создавать возможности для творческого самовыражения детей: поддерживать инициативу, стремление к импровизации при самостоятельном воплощении ребенком художественных замыслов; - вовлекать детей в разные виды художественно-эстетической деятельности</p>
<p>Планируемые результаты воспитания</p>
<p>- воспринимает и чувствует прекрасное в быту, природе, поступках, искусстве;</p> <p>- стремится к отображению прекрасного в продуктивных видах деятельности;</p> <p>- обладает зачатками художественно-эстетического вкуса.</p>

2.8.2.4 Задачи воспитания в образовательных областях

Содержание Программы воспитания реализуется в ходе освоения детьми дошкольного возраста всех образовательных областей, обозначенных во ФГОС ДО:

- ❖ социально-коммуникативное развитие;
- ❖ познавательное развитие;
- ❖ речевое развитие;
- ❖ художественно-эстетическое развитие;
- ❖ физическое развитие.

Образовательная область «Социально-коммуникативное развитие»

Направления воспитания - Патриотическое, духовно-нравственное, социальное и трудовое

Ценности: «Родина», «Природа», «Семья», «Человек», «Жизнь», «Милосердие», «Добро», «Дружба», «Сотрудничество», «Труд».

Задачи

- воспитание любви к своей семье, своему населенному пункту, родному краю, своей стране;
- воспитание уважительного отношения к ровесникам, родителям (законным представителям), соседям, другим людям вне зависимости от их этнической принадлежности;

- воспитание ценностного отношения к культурному наследию своего народа, к нравственным и культурным традициям России;
- содействие становлению целостной картины мира, основанной на представлениях о добре и зле, прекрасном и безобразном, правдивом и ложном;
- воспитание социальных чувств и навыков: способности к сопереживанию, общительности, дружелюбия, сотрудничества, умения соблюдать правила, активной личностной позиции.
- создание условий для возникновения у ребёнка нравственного, социально значимого поступка, приобретения ребёнком опыта милосердия и заботы;
- поддержка трудового усилия, привычки к доступному дошкольнику напряжению физических, умственных и нравственных сил для решения трудовой задачи;
- формирование способности бережно и уважительно относиться к результатам своего

Образовательная область «Познавательное развитие»

Направления воспитания- Познавательное, патриотическое

Ценности- «Человек», «Семья», «Познание», «Родина», «Природа»

Задачи –

- воспитание отношения к знанию как ценности, понимание значения образования для человека, общества, страны;
- приобщение к отечественным традициям и праздникам, к истории и достижениям родной страны, к культурному наследию народов России;
- воспитание уважения к людям – представителям разных народов России независимо от их этнической принадлежности;
- воспитание уважительного отношения к государственным символам страны (флагу, гербу, гимну);
- воспитание бережного и ответственного отношения к природе родного края, родной страны, приобретение первого опыта действий по сохранению природы.

Образовательная область «Речевое развитие»

Направления воспитания- Социальное, эстетическое

Ценности- «Культура», «Красота»,

Задачи –

- владение формами речевого этикета, отражающими принятые в обществе правила и нормы культурного поведения;
- воспитание отношения к родному языку как ценности, умения чувствовать красоту языка, стремления говорить красиво (на правильном, богатом, образном языке).

Образовательная область «Художественно-эстетическое развитие»

Направления воспитания- Эстетическое

Ценности- «Культура», «Красота», «Человек», «Природа»

Задачи –

- воспитание эстетических чувств (удивления, радости, восхищения, любви) к различным объектам и явлениям окружающего мира (природного, бытового, социокультурного), к произведениям разных видов, жанров и стилей искусства (в соответствии с возрастными особенностями);
- приобщение к традициям и великому

культурному наследию российского народа, шедеврам мировой художественной культуры с целью раскрытия ценностей «Красота», «Природа», «Культура»;

- становление эстетического, эмоционально-ценностного отношения к окружающему миру для гармонизации внешнего мира и внутреннего мира ребёнка;
- формирование целостной картины мира на основе интеграции интеллектуального и эмоционально-образного способов его освоения детьми;
- создание условий для выявления, развития и реализации творческого потенциала каждого ребёнка с учётом его индивидуальности, поддержка его готовности к творческой самореализации и сотворчеству с другими людьми (детьми и взрослыми).

Образовательная область « Физическое развитие»

Направления воспитания- Физическое, оздоровительное

Ценности- «Жизнь», «Здоровье»

Задачи –

- формирование у ребёнка возрасто-сообразных представлений о жизни, здоровье и физической культуре;
- становление эмоционально-ценностного отношения к здоровому образу жизни, интереса к физическим упражнениям, подвижным играм, закаливанию организма, к овладению гигиеническим нормам и правилами;
- воспитание активности, самостоятельности, уверенности, нравственных и волевых качеств.

Формирование у дошкольников культурно-гигиенических навыков является важной частью воспитания культуры здоровья. Воспитатель должен формировать у дошкольников понимание того, что чистота лица и тела, опрятность одежды отвечают не только гигиене и здоровью человека, но и социальным ожиданиям окружающих людей. Особенность культурно-гигиенических навыков заключается в том, что они должны формироваться на протяжении всего пребывания ребенка в ДОО. В формировании культурно-гигиенических навыков режим дня играет одну из ключевых ролей. Привыкая выполнять серию гигиенических процедур с определенной периодичностью, ребенок вводит их в свое бытовое пространство, и постепенно они становятся для него привычкой.

2.8.2.5 Формы совместной деятельности в процессе реализации программы воспитания

Таблица32

Патриотическое воспитание		
Мероприятия группы	Мероприятия МДОУ	Мероприятия социума
<ul style="list-style-type: none"> • Беседы • Фотоколлаж «Герои из семейных альбомов» • Экскурсии • Тематический день «День Российского флага» «День народного единства» 	<ul style="list-style-type: none"> • Праздники развлечения: «День России», «9 Мая!», «День защитника Отечества», • Бессмертный полк, Посвященный дню Победы • Флэш-моб 	<ul style="list-style-type: none"> • Участие в мероприятиях муниципального, регионального и др. уровней; • Экскурсии • Конкурсы рисунков. • Конкурс проектов («Детям о войне» и др.) и

<ul style="list-style-type: none"> • Проекты • Тематические недели: «Мой город, мой край», «Моя страна» • Рассматривание альбомов, слайдовых презентаций; <p>Просматривание мультфильмов</p>	<p>«Салют, Победа!», «Я люблю свой детский сад!»,</p> <ul style="list-style-type: none"> • Тематический день: «День Российского флага», « День Герба России»», • Проекты по нравственно-патриотическому воспитанию • Поздравление ветеранов войны и труда 	<p>др.</p>
<p><i>Духовно – нравственное направление воспитания</i></p>		
<ul style="list-style-type: none"> • Сюжетно-ролевые и дидактические игры; • Игровые проблемные ситуации (обсуждение, обыгрывание проблемных ситуаций); • Чтение и обсуждение литературных произведений; • Игры народов разных национальностей; • Выставка «Портрет моей мамы» • Выпуск фотогазет «Мы помощники!» и др. 	<ul style="list-style-type: none"> • Ежегодная тематическая неделя «Книжкина неделя»; • Акция: «Наши увлечения» • Общественные досуги, развлечения, праздники: «День защиты детей» • Проекты: «День матери»; • Конкурсы, викторины, выставки 	<ul style="list-style-type: none"> • Участие мероприятиях муниципального, регионального и др. уровней «Игрушка на новогоднюю уличную ёлку», «Покормите птиц зимой» и др
<p><i>Социальное направление воспитания</i></p>		
<ul style="list-style-type: none"> • Ролевые и дидактические игры • Тренинги общения • Игровые ситуации • Обсуждение, обыгрывание проблемных ситуаций • Чтение и обсуждение 	<ul style="list-style-type: none"> • Ежегодна тематическая неделя «Здравствуй, детский сад!» • Общественные досуги, развлечения, праздники: «День знаний», • Проекты: «Новогодняя сказка группы» • Конкурсы, 	<ul style="list-style-type: none"> • Участие мероприятиях муниципального, регионального и др. уровней; • акции «Зелёный патруль», «Добрые крышечки», « Батарейки сдавайтесь» др.

<p>литературных произведений Индивидуальные занятия с детьми</p> <ul style="list-style-type: none"> • Выпуск фотогазет «Папа может!!», «Лето с семьей!» и др. • Тематический день «День любви и верности» • Конкурс чтецов «Мамочке, любимой посвящается!» 	<p>викторины.</p> <ul style="list-style-type: none"> • Выставки «Мастерская Деда Мороза», «Краски осени» • День открытых дверей 	
<i>Познавательное направление воспитания</i>		
<p>-Опытно-экспериментальная деятельность, наблюдения, игры</p> <p>-Тематические развлечения: «Осень», «Зима», «Весна», «Лето»</p> <p>-Экологические и познавательные проекты</p> <p>-Чтение и обсуждение литературных произведений</p> <p>- Викторины, познавательные Олимпиады, турниры</p>	<ul style="list-style-type: none"> • Чемпионат «По робототехнике» • Акции: «Посади цветок», «Цвети, наш сад!» • «Возьми ребенка за руку» • Экологические листовки • Тематические дни: День матери, День А.С. Пушкина, День космонавтики 	<ul style="list-style-type: none"> • Участие в мероприятиях муниципального, регионального и др. уровней Экскурсии • Акция «Покормите птиц зимой» • Турнир «Росток»
<i>Физическое и оздоровительное направление воспитания</i>		
<ul style="list-style-type: none"> • Досуги • Мини-турнир «Весёлые эстафеты» • Беседы • Просмотр слайдовых презентаций • Подвижные, народные игры • Реализация проектов 	<ul style="list-style-type: none"> • Мини-турнир «Весёлые эстафеты» • Беседы • Просмотр слайдовых презентаций • Подвижные, народные игры • Реализация проектов • Досуг «Папа, мама, я – спортивная семья» • Спортивные праздники Мини олимпиады 	<ul style="list-style-type: none"> • Участие в мероприятиях муниципального, регионального и др. уровней • Олимпиада по физической культуре • Фотоконкурс «Безопасное кресло» • Дни здоровья (осенний, зимний) • Турниры «Папа, мама, я – спортивная семья», • Конкурс проектов

	<ul style="list-style-type: none"> • Проекты (ЗОЖ) • Подготовка листовок и буклетов по безопасности 	
<i>Трудовое направление воспитания</i>		
<ul style="list-style-type: none"> • Ролевые и дидактические игры • Игровые ситуации • Обсуждение, обыгрывание проблемных ситуаций • Чтение и обсуждение • Литературных произведений • Фотоколлаж «Профессия моей мамы» • Встречи с мамами в рамках тематического дня «День матери» • Выполнение трудовых поручений • Дежурство 	<ul style="list-style-type: none"> • Игровые ситуации <p>Обсуждение, обыгрывание проблемных ситуаций</p> <ul style="list-style-type: none"> • Чтение и обсуждение • литературных произведений • Фотоколлаж «Профессия моей мамы» • Встречи с мамами в рамках тематического дня «День матери» • Выполнение трудовых поручений • Дежурство • Акция (детско-родительская, сезонная) «Трудиться – всегда пригодится» • Выставки «Папа может», 	<ul style="list-style-type: none"> • Участие в мероприятиях муниципального, регионального и др. уровней • Конкурс рисунков (о профессиях) • Конкурс проектов
<i>Эстетическое направление воспитания</i>		
<ul style="list-style-type: none"> • Реализация проектов • Выставка рисунков • Тематические недели: «Неделя книги», «Неделя искусства...» • Чтение и обсуждение литературных произведений • Слушание музыкальных произведений 	<ul style="list-style-type: none"> • Выставка рисунков <p>Тематические недели: «Неделя книги»,</p> <ul style="list-style-type: none"> • Чтение и обсуждение литературных произведений • Слушание музыкальных произведений • Театральный фестиваль «Сказки гуляют по свету» • Выставка коллективных работ • Организация концертов • Подготовка 	<ul style="list-style-type: none"> • Участие в мероприятиях муниципального, регионального и др. уровней • Межрегиональные конкурсы «Нотки души», «Хрустальный башмачок»

	<p>видеопоздравлений</p> <ul style="list-style-type: none"> • Литературно музыкальные развлечения и праздники 	
--	--	--

2.8.2.5.1 Взаимодействие с родителями (законными представителями)

Работа с родителями (законными представителями) детей дошкольного возраста строиться на принципах ценностного единства и сотрудничества всех субъектов социокультурного окружения ДОО.

В целях реализации социокультурного потенциала региона для построения социальной ситуации развития ребенка работа с родителями (законными представителями) детей дошкольного возраста строиться на принципах ценностного единства и сотрудничества всех субъектов социокультурного окружения ОО.

Единство ценностей и готовность к сотрудничеству всех участников образовательных отношений составляет основу уклада ОО, в котором строится воспитательная работа.

Важнейшим условием обеспечения целостного развития личности ребенка является развитие конструктивного взаимодействия с семьей.

Ведущая цель взаимодействия с родителями (законными представителями):

- создание необходимых условий для формирования ответственных взаимоотношений с семьями воспитанников и развития компетентности родителей (способности разрешать разные типы социально-педагогических ситуаций, связанных с воспитанием ребенка);
- обеспечение права родителей на уважение и понимание, на участие в жизни детского сада

Задачи:

- повысить компетентность родителей в вопросах развития личностных качеств детей дошкольного возраста.

- оказать психолого-педагогической поддержку родителям в воспитании ребенка.

объединить усилия педагогов и семьи по воспитанию дошкольников посредством совместных мероприятий

Родители и воспитатели преодолевают субординацию, монологизм в отношениях друг с другом, отказываются от привычки критиковать друг друга, учатся видеть друг в друге не средство решения своих проблем, а полноправных партнеров, сотрудников.

Основные формы и содержание работы с родителями в МДОУ «Детский сад №14»:

1. Родительский комитет МДОУ и Управляющий совет, участвующие в решении вопросов воспитания и социализации детей.
2. Родительские собрания, посвященные обсуждению актуальных и острых проблем

воспитания детей дошкольного возраста. Посредством собраний координируются действия родительской общественности и педагогического коллектива по вопросам обучения, воспитания, оздоровления и развития детей.

3. Родительские конференции. На данном мероприятии родители делятся своим опытом воспитания и обучения детей. Также на конференции выступают педагоги, где с профессиональной точки зрения раскрывают тему конференции

4. Взаимодействие в социальных сетях: родительские форумы на интернет-сайте МДОУ, посвященные обсуждению интересующих родителей вопросов воспитания; виртуальные консультации психологов и педагогов.

5. Родительский клуб. В МДОУ работает Адаптационный клуб для родителей детей не посещающих дошкольные учреждения.

6. Анкетирование. Данная форма используется с целью изучения семьи, выявления образовательных потребностей и запросов родителей. Способствует установлению контактов, а также для согласования воспитательных воздействий на ребенка.

7. Консультации, Педагогические лектории. Это самая распространенная форма психолого-педагогической поддержки и просвещения родителей. Проводятся индивидуальные и групповые консультации по различным вопросам воспитания ребенка. Активно применяются консультации-презентации с использованием ИК-технологий.

8. Мастер-классы. Активная форма сотрудничества, посредством которой педагог знакомит с практическими действиями решения той или иной задачи. В результате у родителей формируются педагогические умения по различным вопросам воспитания детей.

9. Педагогический тренинг. В основе тренинга – проблемные ситуации, практические задания и развивающие упражнения, которые «погружают» родителей в конкретную ситуацию, смоделированную в воспитательных целях. Способствуют рефлексии и самооценке родителей по поводу проведённой деятельности.

10. Круглый стол. Педагоги привлекают родителей в обсуждение предъявленной темы. Участники обмениваются мнением друг с другом, предлагают своё решение вопроса.

11. Родительская почта. В детском саду организована дистанционная форма сотрудничества МДОУ с родителями. Взаимодействие происходит в социальных сетях в «ВКонтакте», «Сфера», через мессенджеры WhatsApp, Viber и через видеозвонки. Такая форма общения позволяет родителям уточнить различные вопросы, пополнить педагогические знания, обсудить проблемы.

12. Праздники, фестивали, конкурсы, соревнования, акции. Ежемесячно проводятся совместные с родителями мероприятия, которые включают в общее интересное дело всех участников образовательных отношений. Тем самым оптимизируются отношения родителей и детей, родителей и педагогов, педагогов и детей.

13. Мастерская. В рамках данной формы сотрудничества родители и педагоги (часто при участии детей) совместно изготавливают атрибуты и пособия для игр, развлечений и других мероприятий.

14. Наглядные уголки для родителей, стенды, папки-передвижки. Освещаются различные вопросы по оздоровлению и развитию воспитанников.

Индивидуальные формы работы:

- Работа специалистов по запросу родителей для решения проблемных ситуаций, связанных с воспитанием ребенка дошкольного возраста.

- Участие родителей в педагогических консилиумах, собираемых в случае возникновения острых проблем, связанных с воспитанием ребенка.
- Индивидуальное консультирование родителей (законных представителей) целью координации воспитательных усилий педагогического коллектива и семьи.

Все большую актуальность приобретает такая форма совместной деятельности, как *проекты*. Они меняют роль воспитывающих взрослых в управлении детским садом, в развитии партнерских отношений, помогают им научиться работать в «команде», овладеть способами коллективной мыслительной деятельности; освоить алгоритм создания проекта, отталкиваясь от потребностей ребенка; достичь позитивной открытости по отношению к коллегам, воспитанникам и родителям, к своей личности; объединить усилия педагогов, родителей и детей с целью реализации проекта. Идеями для проектирования становятся любые предложения, направленные на улучшение отношений педагогов, детей и родителей, на развитие ответственности, инициативности, создание сетевого интернет-сообщества воспитывающих взрослых и др.

2.8.2.5.2 События образовательной организации

Событие – это форма совместной деятельности ребенка и взрослого, в которой активность взрослого приводит к приобретению ребенком собственного опыта переживания той или иной ценности. Для того чтобы стать значимой, каждая ценность воспитания должна быть понята, раскрыта и принята ребенком совместно с другими людьми в значимой для него общности. Воспитательное событие в учреждении – это спроектированная взрослым образовательная ситуация. В каждом воспитательном событии педагог продумывает смысл реальных и возможных действий детей и смысл своих действий в контексте задач воспитания.

Событийным может быть не только организованное мероприятие, но и спонтанно возникшая ситуация, и любой режимный момент, традиции утренней встречи детей, индивидуальная беседа, общие дела, совместно реализуемые проекты и прочее. Проектирование событий позволяет построить целостный годовой цикл методической работы на основе традиционных ценностей российского общества. Это поможет каждому педагогу спроектировать работу с группой в целом, с подгруппами детей, с каждым ребёнком.

Подлинно воспитательное событие всегда есть спроектированная взрослым образовательная ситуация. В каждом воспитательном событии педагог продумывает смысл реальных и возможных действий детей и смысл своих действий в контексте задач воспитания. Планируемые и подготовленные педагогом воспитательные события проектируются в соответствии с календарным планом воспитательной работы

Проектирование событий в МДОУ возможно в следующих формах:

- разработка и реализация значимых событий в ведущих видах деятельности (детско-взрослый спектакль, построение эксперимента, совместное конструирование, спортивные игры и др.);
- проектирование встреч, общения детей со старшими, младшими, ровесниками, с взрослыми, с носителями значимых культурных практик (искусство, литература, прикладное творчество и т. д.), профессий, культурных традиций народов России;
- создание творческих детско-взрослых проектов (празднование Дня Победы с приглашением ветеранов, «Театр в детском саду»).

Проектирование событий позволяет построить целостный годовой цикл методической работы на основе традиционных ценностей российского общества. Это поможет каждому педагогу создать тематический творческий проект в своей группе и спроектировать работу с группой в целом, с подгруппами детей, с каждым ребенком.

2.8.2.5.3 Совместная деятельность в образовательных ситуациях

Совместная деятельность в образовательных ситуациях является ведущей формой

организации совместной деятельности взрослого и ребёнка по освоению ООП ДО, в рамках которой возможно решение конкретных задач воспитания. Воспитание в образовательной деятельности осуществляется в течение всего времени пребывания ребёнка в МДОУ. Совместная деятельность взрослого и детей осуществляется как в виде специально организованной образовательной деятельности, так и в виде образовательной деятельности, осуществляемой в ходе режимных моментов.

Виды совместной с воспитателем деятельности детей по возрастам

Таблица 33

<i>До 3 лет</i>	<i>С 3 до 5 лет</i>	<i>С 4 до 5 лет</i>	<i>С 5 лет</i>
<i>Патриотическое направление воспитания</i>			
<ul style="list-style-type: none"> • игра-путешествие • культурно – досуговая деятельность (отдых, праздники, развлечения) 	<ul style="list-style-type: none"> • игра-путешествие, • культурно – досуговая деятельность (отдых, праздники, развлечения); • создание мини музеев, • проблемные ситуации 	<ul style="list-style-type: none"> • игра – эксперимент, • игра-путешествие • культурно – досуговая деятельность (отдых, праздники, развлечения, презентация проекта), • коллекционирование, • создание мини-музеев, проблемные ситуации 	
<i>Духовно – нравственное направление воспитания</i>			
<ul style="list-style-type: none"> • игра • просмотр, рассматривание, чтение • создание ситуаций • загадки, беседа 	<ul style="list-style-type: none"> • игра • просмотр, рассматривание, чтение и обсуждение • создание ситуаций загадки, • беседа • разыгрывание ситуаций • просмотр мультфильм 	<ul style="list-style-type: none"> • игра • просмотр, рассматривание, чтение и обсуждение • создание ситуаций • викторина, загадки беседа • разыгрывание ситуаций • просмотр мультфильмов 	

		ОВ	
Социальное направление воспитания			
<ul style="list-style-type: none"> - игра - просмотр, рассматривание -создание ситуаций -загадки, -беседа, -чтение 	<ul style="list-style-type: none"> игра - просмотр, рассматривание, -чтение и обсуждение -создание ситуаций загадки, беседа 	<ul style="list-style-type: none"> - игра - просмотр, рассматривание, чтение и обсуждение - создание ситуаций - викторина, загадки - беседа - конкурсы, смотры - экскурсии, целевые прогулки, поездки на природу, в музеи, театры 	
<ul style="list-style-type: none"> - сюжетно – ролевые игры, театрализованные игры, дидактические игры, музыкальные игры, праздники, фестивали 			
Познавательное направление воспитания			
<ul style="list-style-type: none"> - <i>Познавательная исследовательская деятельность</i> - игра – эксперимент, -игра конструирование, -игра-путешествие -культурно – досуговая деятельность (отдых, праздники, развлечения) - наблюдения игры с конструктором - сенсорные игры 	<ul style="list-style-type: none"> - <i>Познавательная исследовательская деятельность</i> - игра – эксперимент, игра-конструирование -игра-путешествие, - изготовление поделок из природного материала - культурно – досуговая деятельность (отдых, праздники, развлечения) - наблюдения - игры с конструктором -опыты - коллекционирование -создание мини-музеев - проблемные ситуации -поручения дежурства 	<ul style="list-style-type: none"> - <i>Познавательная исследовательская деятельность</i> (творческая, исследовательская, нормативная) - игра – эксперимент, - игра-конструирование, - игра-путешествие, -культурно – досуговая деятельность (отдых, праздники, развлечения, презентация проекта) -наблюдения, -игры с конструктором, -опыты, коллекционирование -создание мини-музеев, -проблемные ситуации, -поручения, дежурство 	
<ul style="list-style-type: none"> -чтение, -заучивание наизусть - рассматривание иллюстраций -игра – имитация - обсуждение – беседа 	<ul style="list-style-type: none"> -чтение, заучивание наизусть - рассматривание иллюстраций, - инсценирование, драматизация, игра – имитация - обсуждение – беседа - сочинение сказок, историй 		

		- сюжетные игры по мотивам произведений
Физическое и оздоровительное направление воспитания		
<ul style="list-style-type: none"> спортивные игры и упражнения, подвижные игры, дошкольный туризм танцевальные движения, физкультурные минутки, соревнования, Олимпиады 		
<ul style="list-style-type: none"> - игра - создание ситуаций (беседа, рассказ) - загадки - рассматриван и - закаливание - чтение художественн ой литературы - культура питания - культура здорового образа жизни в семье 	<ul style="list-style-type: none"> - игра -создание ситуаций (беседа, рассказ) - загадки - рассматривание, обсуждение - закаливание -чтение художественной литературы - культура питания - культура здорового образа жизни в семье 	<ul style="list-style-type: none"> игра - создание ситуаций (беседа, рассказ) - викторина, загадки - рассматривание, обсуждение -закаливание - чтение художественной литературы - культура питания - культура здорового образа жизни в семье
Трудовое направление воспитания		
<ul style="list-style-type: none"> -Трудовая деятельность (одевание, раздевание, складывание одежды, опрятность) 2 -Поручения – ставить хлебницы, салфетницы, порядок в игровой комнате -Игра, узнавание и называние трудовых действий, наблюдения 	<ul style="list-style-type: none"> -Самообслуживание -Хозяйственно бытовой -Труд в природе -Поручения, дежурство - Помощь взрослым, игра, беседа о профессиях, наблюдения - Экскурсии, целевые прогулки 	<ul style="list-style-type: none"> -Самообслуживание -Хозяйственно бытовой -В природе -Поручения, задания, дежурство, помощь взрослым, игра, беседа, наблюдения
Прогулка (сезонные наблюдения, наблюдения за природой на прогулке)		
Эстетическое направление воспитания		
<ul style="list-style-type: none"> -Рисование, лепка, коллективные работы) - Рассматриван и картинок, иллюстраций, народных игрушек) - Тематические праздники и 	<ul style="list-style-type: none"> -Рисование, лепка, аппликация, коллективные работы) -Знакомство с произведениями, художниками, книгами, видами искусства, творческими профессиями, посещение театра) - Творческие мастерские - Фольклорные фестивали - Календарно-обрядовые праздники - Тематические праздники и развлечения, театрализованные представления, музыкально – литературные развлечения, 	<ul style="list-style-type: none"> -Рисование, лепка, аппликация, коллективные работы, создание макетов, коллекций и их оформление, украшений к праздникам, украшение предметов, оформление выставок, рассматривание и обсуждение, творческие задания) -Знакомство с

развлечения, театрализованные представления, рассказы с музыкальными иллюстрациями, игры с пением, забавы	концерты, русское народное творчество, забавы, фокусы	произведениями, художниками, видами искусства, творческими профессиями) -Тематические праздники и развлечения, театрализованные представления, музыкально – литературные композиции, концерты, русское народное творчество, КВН, викторины, забавы
---	---	---

Формы реализации Программы воспитания в соответствии с совместным видом детской деятельности при проведении режимных моментов

Таблица 34

Вид детской деятельности	Формы
Игровая деятельность	игровые методы (игровая роль, игровая ситуация, игровое действие и другие); демонстрация собственной нравственной позиции педагогом, личный пример педагога, приучение к вежливому общению, поощрение (одобрение, тактильный контакт, похвала, поощряющий взгляд).
Коммуникативная деятельность	ситуативные беседы при проведении режимных моментов, подчеркивание их пользы рассматривание и обсуждение картин и книжных иллюстраций, просмотр видеороликов, презентаций, мультфильмов; организация выставок (книг, репродукций картин, тематических или авторских, детских поделок и тому подобное),
Познавательное и речевое развитие (процедур);	создание речевой развивающей среды; свободные диалоги с детьми в играх, наблюдениях, при восприятии картин, иллюстраций, мультфильмов; ситуативные разговоры с детьми; называние трудовых действий и гигиенических процедур, поощрение речевой активности детей; обсуждения (пользы закаливания, занятий физической культурой, гигиенических
Самообслуживание и элементарный труд	формирование навыков безопасного поведения при проведении режимных моментов тренировка культурно-гигиенических навыков в режимных моментах, дежурства, выполнение поручений, труд на групповом участке, наблюдения за трудом взрослых, за природой, на прогулке; сезонные наблюдения;
Музыкальная деятельность	использование музыки в повседневной жизни детей, в игре, в досуговой деятельности, на прогулке, в изобразительной деятельности, при проведении утренней гимнастики, привлечение внимания детей к разнообразным звукам в окружающем мире, к оформлению помещения, привлекательности оборудования, красоте и чистоте окружающих помещений, предметов, игрушек

Двигательная деятельность	комплексы закаливающих процедур (оздоровительные прогулки, мытье рук прохладной водой перед каждым приемом пищи, воздушные ванны, контрастные ножные ванны), упражнения и подвижные игры во второй половине дня;
----------------------------------	--

2.8.2.5.4 Организация предметно-пространственной среды

Предметно-пространственная среда ДООУ организована как культурное пространство, которое оказывает воспитывающее влияние на детей (изделия народного искусства, репродукции, портреты великих людей, предметы старинного быта и пр.).

Пространство групп организовано в виде разграниченных зон («центры», «уголки», «площадки»), оснащенных достаточным количеством развивающих материалов (книги, игрушки, материалы для творчества, развивающее оборудование и пр.). Все предметы доступны детям.

Подобная организация пространства позволяет дошкольникам выбирать интересные для себя занятия, чередовать их в течение дня, а педагогу дает возможность эффективно организовывать образовательный процесс с учетом индивидуальных особенностей детей.

Оснащение уголков меняться в соответствии с тематическим планированием образовательного процесса.

В качестве центров развития выступают:

- спортивный уголок;
- уголок ролевых и режиссерских игр;
- уголок музыкально-театрализованной деятельности;
- уголок конструирования;
- уголок природы;
- уголок экспериментирования и познавательно-исследовательской деятельности;
- уголок продуктивной деятельности;
- патриотический уголок, уголок краеведения.

Предметно-пространственная среда ДООУ является насыщенной, пригодной для совместной деятельности взрослого и ребенка и самостоятельной деятельности детей, отвечает потребностям детского возраста.

Трансформируемость предметно-пространственной среды позволяет ребенку взглянуть на игровое пространство с иной точки зрения, проявить активность в обустройстве места игры и предвидеть ее результаты. Развивающая предметно-пространственная среда обеспечивает доступ к объектам природного характера; побуждает к наблюдениям на участке детского сада (постоянным и эпизодическим) за ростом растений, участию в элементарном труде, проведению опытов и экспериментов с природным материалом.

Предметно-пространственная среда выступает как динамичное пространство, подвижное и легко изменяемое. В целом принцип динамичности — статичности касается степени подвижности игровых пространств, вариантности предметных условий и характера детской деятельности. Вместе с тем, определенная устойчивость и постоянство среды — это необходимое условие ее стабильности привычности, особенно если это касается мест общего пользования (библиотечка, шкафчик с игрушками, ящик с полифункциональным материалом и т. п.).

Предметно-пространственная среда является безопасной, что подтверждает соответствие всех ее элементов требованиям по обеспечению надежности и безопасности их использования.

Реализация воспитательного потенциала предметно-пространственной среды в МДОУ предусматривает совместную деятельность педагогов, обучающихся, других

участников образовательных отношений по её созданию, поддержанию, использованию в воспитательном процессе:

- подбор художественной литературы;
- подбор видео- и аудио- материалов;
- подбор наглядно-демонстрационного материала (картины, плакаты, тематические иллюстрации и т.п.);
- наличие демонстрационных технических средств (документ-камера, экраны, проекторы, компьютеры, ноутбуки, музыкальный центр и т.п.);
- подбор оборудования для организации игровой деятельности (атрибуты для сюжетно-ролевых, театральных, дидактических игр);
- подбор оборудования для организации детской трудовой деятельности (самообслуживание, бытовой труд, ручной труд).
- знаки и символы государства, региона, населенного пункта и МДОУ;
- компоненты среды, отражающие региональные, этнографические и другие особенности социокультурных условий, в которых находится ДОО;
- компоненты среды, отражающие экологичность, природосообразность и безопасность;
- компоненты среды, обеспечивающие детям возможность общения, игры и совместной деятельности;
- компоненты среды, отражающие ценность семьи, людей разных поколений, радость общения с семьей;
- компоненты среды, обеспечивающие ребёнку возможность познавательного развития, экспериментирования, освоения новых технологий, раскрывающие красоту знаний, необходимость научного познания, формирующие научную картину мира;
- компоненты среды, обеспечивающие ребёнку возможность посильного труда, а также отражающие ценности труда в жизни человека и государства;
- компоненты среды, обеспечивающие ребёнку возможности для укрепления здоровья, раскрывающие смысл здорового образа жизни, физической культуры и спорта;
- компоненты среды, предоставляющие ребёнку возможность погружения в культуру России, знакомства с особенностями традиций многонационального российского народа.

Вся среда МДОУ гармонична и эстетически привлекательна. При выборе материалов и игрушек для РППС МДОУ ориентируется на продукцию отечественных и территориальных производителей. Игрушки, материалы и оборудование соответствуют возрастным задачам воспитания детей дошкольного возраста и имеют документы, подтверждающие соответствие требованиям безопасности.

Компоненты ППС воспитательной системы	Представленность в ППС групп и ДОО
Знаки и символы государства, региона, населенного пункта и ДОО.	Патриотические уголки, патриотический стенд в холе ДОО.
Компоненты среды, отражающие региональные, этнографические и другие особенности социокультурных условий, в которых находится ДОО.	Патриотические уголки, уголки краеведения.
Компоненты среды, отражающие	Уголки природы.

экологичность, природосообразность и безопасность.	Уголок экспериментирования и познавательно-исследовательской деятельности
Компоненты среды, обеспечивающие детям возможность общения, игры и совместной деятельности.	Уголки ролевых и режиссерских игр. Уголок музыкально-театрализованной деятельности. Уголок конструирования.
Компоненты среды, отражающие ценность семьи, людей разных поколений, радость общения с семьей	Портфолио семьи в группах ДОУ, Альбомы «Традиции и хобби моей семьи». Практические лаборатории мамы и папы, дедушки и бабушки (через увлечения взрослых к развитию творчества дошкольника).
Компоненты среды, обеспечивающие ребенку возможность познавательного развития, экспериментирования, освоения новых технологий, раскрывающие красоту знаний, необходимость научного познания, формирующие научную картину мира	Уголок конструирования. Робототехника. Уголок экспериментирования и познавательно-исследовательской деятельности
Компоненты среды, обеспечивающие ребенку возможность посильного труда, а также отражающие ценности труда в жизни человека и государства.	Уголки дежурства. Уголки ролевых и режиссерских игр. Центр книги – альбомы профессий. Портфолио семьи – профессии членов семьи
Компоненты среды, обеспечивающие ребенку возможности для укрепления здоровья, раскрывающие смысл здорового образа жизни, физической культуры и спорта	Центры двигательной активности (физкультурные уголки). Спортивные атрибуты для игр.
Компоненты среды, предоставляющие ребенку возможность погружения в культуру России, знакомства с особенностями традиций многонационального российского народа.	Патриотические уголки. Центр книги - сказки разных народов. Дидактические игры

2.8.2.5.5. Социальное партнерство

Реализация воспитательного потенциала социального партнерства предусматривает:

- участие представителей организаций-партнеров в проведении отдельных мероприятий (дни открытых дверей, государственные и региональные, праздники, торжественные мероприятия и тому подобное) (МУ «Театр Ростова Великого», МОУ ДО ДЮСШ г. Ростова, МУ «Театр Ростова Великого»)
- участие представителей организаций-партнеров в проведении занятий в рамках дополнительного образования (МОУ ДПО ЦВР ; МОУ ДО ДЮСШ г. Ростова)
- проведение на базе организаций-партнеров различных мероприятий, событий и акций воспитательной направленности (МОУ ДО ДЮСШ г. Ростова ,ОГИБДД ОМВД России по Ростовскому району ,Пожарная часть №57-Ростов)
- реализация различных проектов воспитательной направленности, совместно разрабатываемых детьми, родителями (законными представителями) и педагогами

с организациями-партнерами (Детская школа искусств им. В. Н. Городовской, Городская библиотека им. В.А.Замыслова).

- формирование основ нравственной культуры дошкольников посредством общения с ветеранами ВОВ, людьми старшего поколения.(Городской центр молодежи и спорта, волонтерский отряд «Стимул»)
- создание преемственности образовательных/воспитательных систем, способствующих позитивному отношению дошкольников к своей будущей социальной роли – ученик.(МОУ СОШ №4, Гимназия им. А.Л. Кекина)

Положительным результатом работы по взаимодействию с социумом является то, что выпускники легко адаптируются в новых социальных условиях. Выпускники детского сада проявляют желание заниматься в творческих и спортивных коллективах города.

Установление социального партнерства позволяет успешно осуществлять задачи, связанные с качественной реализацией Программы.

- ❖ Формировать основы общей культуры детей в процессе экскурсий, взаимопосещений музеев, библиотек.
- ❖ Обеспечивать интегративный характер образовательного процесса через проведение интегрированных занятий, совместных мероприятий как на базе МДОУ
- ❖ Решать задачи художественно-эстетического развития воспитанников с помощью участия в городских детских творческих конкурсах, выставках, программах, организуемых городскими культурно-досуговыми учреждениями, информационно методическим центром.

Для реализации целей Рабочей программы воспитания привлекаются сотрудники социальных партнеров и представители общественных организаций.

2.8.2.6 Часть Рабочей программы, формируемая участниками образовательных отношений

2.8.2.6.1 Содержательный раздел части Рабочей программы, формируемой участниками образовательных отношений

Содержательный раздел части Рабочей программы, формируемой участниками образовательных отношений соответствует Содержательному разделу части данной образовательной программы, формируемой участниками образовательных отношений, описанной в разделе 2.7/2.7.1.

2.8.3 Организационный раздел Программы воспитания

2.8.3.1 Кадровое обеспечение

Реализация Программы осуществляется:

- 1) педагогическими работниками в течение всего времени пребывания воспитанников в МДОУ;
- 2) учебно-вспомогательными работниками в группе в течение всего времени пребывания воспитанников в Учреждении (каждая группа непрерывно сопровождается одним учебно-вспомогательным работником);
- 3) иными педагогическими работниками, вне зависимости от продолжительности пребывания воспитанников в Учреждении.

Соответствующие должности иных педагогических работников устанавливаются Организацией самостоятельно в зависимости от содержания Программы. Реализация Программы сопровождается в Учреждении осуществлением управления, ведением бухгалтерского учета, финансово-хозяйственной и хозяйственной деятельностью, организацией необходимого медицинского обслуживания. Для решения этих задач руководитель

Учреждения вправе заключать договора гражданско-правового характера и совершать иные действия в рамках своих полномочий.

При работе в группах для детей с ограниченными возможностями здоровья в Учреждении дополнительно предусмотрены должности педагогов, имеющих соответствующую квалификацию для работы в соответствии со спецификой ограничения здоровья детей, из расчета не менее одной должности на группу детей (тьютор, ассистент).

При организации инклюзивного образования: – при включении в общеобразовательную группу иных категорий детей, имеющих специальные образовательные потребности, в том числе находящихся в трудной жизненной ситуации, может быть предусмотрено дополнительное кадровое обеспечение. Категории таких детей и особенности их кадрового сопровождения устанавливаются органами власти субъектов Российской Федерации.

В целях эффективной реализации Программы Учреждение создает условия для профессионального развития педагогических и руководящих кадров, в том числе их дополнительного профессионального образования. Программой предусмотрены различные формы и программы дополнительного профессионального образования, в том числе учитывающие особенности реализуемой основной образовательной программы.

Учреждение самостоятельно или с привлечением других организаций и партнеров обеспечивает консультативную поддержку руководящих и педагогических работников по вопросам образования детей, в том числе реализации программам дополнительного образования, адаптивных коррекционно-развивающих программ и программ инклюзивного образования дошкольников.

Учреждение осуществляет организационно-методическое сопровождение процесса реализации Программы.

Кадровый потенциал: МДОУ полностью укомплектовано кадрами. Все педагоги своевременно проходят курсы повышения квалификации, посещают семинары, направленные на самосовершенствование профессиональных знаний и умений. Педагоги повышают свою профессиональную компетентность, посещая городские методические объединения, проходя процедуру аттестации, самообразовываясь, участвуя в конкурсах различного уровня, что положительно влияет на развитие МДОУ.

2.8.3.2 Нормативно - методическое обеспечение реализации Программы воспитания

Нормативно-правовую основу воспитательной работы в дошкольной образовательной

организации определяют следующие документы:

- ❖ Конституция Российской Федерации; Федеральный закон от 29 декабря 2012 года №273-ФЗ «Об образовании в Российской Федерации»;
- ❖ Указ Президента Российской Федерации от 02.07.2021 № 400 «О Стратегии национальной безопасности Российской Федерации»;
- ❖ Стратегия развития воспитания в Российской Федерации на период до 2025 года;
- ❖ Федеральная образовательная программа дошкольного образования (утверждена приказом Минпросвещения России от 25 ноября 2022 г. № 1028, зарегистрировано в Минюсте России 28 декабря 2022 г., регистрационный № 71847).

Для реализации программы воспитания МДОУ применяет практическое руководство "Воспитателю о воспитании", представленное в открытом доступе в электронной форме на платформе институт воспитания.рф.

На уровне МДОУ:

- внесены изменения в должностные инструкции педагогических работников;
- ведены договорные отношения по сотрудничеству с другими организациями (в том числе с организациями дополнительного образования и культуры, некоммерческими организациями);
- разработано положение о РПВДО;
- разработано дополнительное соглашение к Договору с родителями (законными представителями).

2.8.3.3 Требования к условиям работы с особыми категориями детей

Обязательная часть

По своим основным задачам воспитательная работа в МДОУ не зависит от наличия (отсутствия) у ребёнка особых образовательных потребностей.

В основе процесса воспитания детей в МДОУ лежат традиционные ценности российского общества. В МДОУ создаёт особые условия воспитания для отдельных категорий обучающихся, имеющих особые образовательные потребности: дети с инвалидностью, дети с ограниченными возможностями здоровья, дети из социально уязвимых групп (воспитанники детских домов, дети из семей мигрантов, и так далее), одаренные дети и другие категории.

Инклюзия подразумевает готовность образовательной системы принять любого ребёнка независимо от его особенностей (психофизиологических, социальных, психологических, этнокультурных, национальных, религиозных и других) и обеспечить ему оптимальную социальную ситуацию развития.

Программа предполагает создание следующих **условий, обеспечивающие достижение целевых ориентиров в работе с особыми категориями детей:**

- ❖ направленное на формирование личности взаимодействие взрослых с детьми, предполагающее создание таких ситуаций, в которых каждому ребёнку с особыми образовательными потребностями предоставляется возможность выбора деятельности, партнера и средств; учитываются особенности деятельности, средств её реализации, ограниченный объем личного опыта детей особых категорий;
- ❖ формирование игры как важнейшего фактора воспитания и развития ребёнка с особыми образовательными потребностями, с учётом необходимости развития личности ребёнка, создание условий для самоопределения и социализации детей на основе социокультурных, духовно-нравственных ценностей и принятых в российском обществе правил и норм поведения;
- ❖ создание воспитывающей среды, способствующей личностному развитию особой категории дошкольников, их позитивной социализации, сохранению их индивидуальности, охране и укреплению их здоровья и эмоционального благополучия;
- ❖ доступность воспитательных мероприятий, совместных и самостоятельных, подвижных и статичных форм активности с учётом особенностей развития и образовательных потребностей ребёнка; речь идет не только о физической доступности, но и об интеллектуальной, когда созданные условия воспитания и применяемые правила должны быть понятны ребёнку с особыми образовательными потребностями;
- ❖ участие семьи как необходимое условие для полноценного воспитания ребёнка дошкольного возраста с особыми образовательными потребностями.

2.8.3.3.1 Требования к условиям работы с особыми категориями детей в части, формируемой участниками образовательных отношений.

На уровне уклада: инклюзивное образование – это норма для воспитания, реализующая такие социокультурные ценности, как забота, принятие, взаимоуважение, взаимопомощь, совместность, сопричастность, социальная ответственность. Эти ценности разделяются всеми участниками образовательных отношений в МДОУ.

На уровне воспитывающих сред: РППС строится как максимально доступная для детей с ОВЗ; событийная воспитывающая среда ДОО обеспечивает возможность включения каждого ребенка в различные формы жизни детского сообщества; рукотворная воспитывающая среда обеспечивает возможность демонстрации уникальности достижений каждого ребенка.

На уровне общности: формируются условия освоения социальных ролей, ответственности и самостоятельности, сопричастности к реализации целей и смыслов сообщества, приобретает опыт развития отношений между детьми, родителями, воспитателями. Детская и детско-взрослая общность в инклюзивном образовании развиваются на принципах заботы, взаимоуважения и сотрудничества в совместной деятельности.

На уровне деятельностей: педагогическое проектирование совместной деятельности в разновозрастных группах, в малых группах детей, в детско-родительских группах обеспечивает условия освоения доступных навыков, формирует опыт работы в команде, развивает активность и ответственность каждого ребенка в социальной ситуации его развития.

На уровне событий: проектирование педагогами ритмов жизни, праздников и общих дел с учетом специфики социальной и культурной ситуации развития каждого ребенка обеспечивает возможность участия каждого в жизни и событиях группы, формирует личностный опыт, развивает самооценку и уверенность ребенка в своих силах. Событийная организация обеспечивает переживание ребенком опыта самостоятельности, счастья и свободы в коллективе детей и взрослых

2.8.4 Часть Рабочей программы, формируемая участниками образовательных отношений

2.8.4.1 Организационный раздел части Рабочей программы, формируемой участниками образовательных отношений

Организационный раздел части Рабочей программы, формируемой участниками образовательных отношений соответствует Организационному разделу части данной образовательной программы, формируемой участниками образовательных отношений, описанной в разделе 3.8/3.8.1.

III. ОРГАНИЗАЦИОННЫЙ РАЗДЕЛ ПРОГРАММЫ

3.1. Психолого-педагогические условия реализации Программы

Таблица 35

Психолого-педагогические условия реализации программы (п. 30. раздел IV ФОП ДО)
<ul style="list-style-type: none">❖ признание детства как уникального периода в становлении человека, понимание неповторимости личности каждого ребёнка, принятие воспитанника таким, какой он есть, со всеми его индивидуальными проявлениями; проявление уважения к развивающейся личности, как высшей ценности, поддержка уверенности в собственных возможностях и способностях у каждого воспитанника;❖ решение образовательных задач с использованием как новых форм организации

процесса образования (проектная деятельность, образовательная ситуация, образовательное событие, обогащенные игры детей в центрах активности, проблемно-обучающие ситуации в рамках интеграции образовательных областей и другое), так и традиционных (фронтальные, подгрупповые, индивидуальные занятия). При этом занятие рассматривается как дело, занимательное и интересное детям, развивающее их; деятельность, направленная на освоение детьми одной или нескольких образовательных областей, или их интеграцию с использованием разнообразных педагогически обоснованных форм и методов работы, выбор которых осуществляется педагогом;

- ❖ обеспечение преемственности содержания и форм организации образовательного

процесса в МДОУ, в том числе дошкольного и начального общего уровней образования (опора на опыт детей, накопленный на предыдущих этапах развития, изменение форм и методов образовательной работы, ориентация на стратегический приоритет непрерывного образования - формирование умения учиться);

- ❖ учёт специфики возрастного и индивидуального психофизического развития

обучающихся (использование форм и методов, соответствующих возрастным особенностям детей; видов деятельности, специфических для каждого возрастного периода, социальной ситуации развития);

- ❖ создание развивающей и эмоционально комфортной для ребёнка образовательной

среды, способствующей эмоционально-ценностному, социально-личностному, познавательному, эстетическому развитию ребёнка и сохранению его индивидуальности, в которой ребёнок реализует право на свободу выбора деятельности, партнера, средств и прочее;

- ❖ построение образовательной деятельности на основе взаимодействия взрослых с

детьми, ориентированного на интересы и возможности каждого ребёнка и учитывающего социальную ситуацию его развития;

- ❖ индивидуализация образования (в том числе поддержка ребёнка, построение его

образовательной траектории) и оптимизация работы с группой детей, основанные на результатах педагогической диагностики (мониторинга);

- ❖ оказание ранней коррекционной помощи детям с ООП, в том числе с ОВЗ на основе

специальных психолого-педагогических подходов, методов, способов общения и условий, способствующих получению дошкольного образования, социальному развитию этих детей, в том числе посредством организации инклюзивного образования;

- ❖ совершенствование образовательной работы на основе результатов выявления

запросов родительского и профессионального сообщества;

- ❖ психологическая, педагогическая и методическая помощь и поддержка, консультирование родителей (законных представителей) в вопросах обучения, воспитания и развития детей, охраны и укрепления их здоровья;

- ❖ вовлечение родителей (законных представителей) в процесс реализации образовательной программы и построение отношений сотрудничества в соответствии с образовательными потребностями и возможностями семьи обучающихся;

- ❖ формирование и развитие профессиональной компетентности педагогов, психолого-педагогического просвещения родителей (законных представителей) обучающихся;
- ❖ непрерывное психолого-педагогическое сопровождение участников образовательных отношений в процессе реализации Программы в МДОУ, обеспечение вариативности его содержания, направлений и форм, согласно запросам родительского и профессионального сообществ;
- ❖ взаимодействие с различными социальными институтами (сферы образования, культуры, физкультуры и спорта, другими социально-воспитательными субъектами открытой образовательной системы), использование форм и методов взаимодействия, востребованных современной педагогической практикой и семьей, участие всех сторон взаимодействия в совместной социально-значимой деятельности;
- ❖ использование широких возможностей социальной среды, социума как дополнительного средства развития личности, совершенствования процесса её социализации;
- ❖ предоставление информации о Программе семье, заинтересованным лицам, вовлеченным в образовательную деятельность, а также широкой общественности;
- ❖ обеспечение возможностей для обсуждения Программы, поиска, использования материалов, обеспечивающих её реализацию, в том числе в информационной среде

3.2 Особенности организации развивающей предметно-пространственной среды

Таблица 36

п.31.1. ФОП ДО РППС рассматривается как часть образовательной среды и фактор, обогащающий развитие детей	РППС МДОУ выступает основой для разнообразной, разносторонне развивающей, содержательной и привлекательной для каждого ребёнка деятельности.
п.31.2. ФОП ДО РППС включает организованное пространство	Территория МДОУ, групповые комнаты, специализированные, технологические, административные и иные помещения), материалы, оборудование, электронные образовательные ресурсы и средства обучения и воспитания, охраны и укрепления здоровья детей дошкольного возраста, материалы для организации самостоятельной творческой деятельности детей. РППС создает возможности для учёта особенностей, возможностей и интересов детей, коррекции недостатков их развития.
п.31.3. ФОП ДО <i>Федеральная программа не выдвигает жестких требований к</i>	

<p>организации РППС и оставляет за ДОО право самостоятельного проектирования РППС. В соответствии со ФГОС ДО возможны разные варианты создания РППС при условии учета целей и принципов Программы, возрастной и гендерной специфики для реализации образовательной программы.</p>	
<p>п.31.4. ФОП ДО РППС ДОО создается как единое пространство</p>	<p>Все компоненты которого, как в помещении, так и вне его, согласуются между собой по содержанию, масштабу, художественному решению.</p>
<p>п.31.5. ФОП ДО При проектировании РППС ДОО учитывает:</p>	<ul style="list-style-type: none"> • Местные этнопсихологические, социокультурные, культурно-исторические и природно-климатические условия, в которых находится МДОУ; • возраст, уровень развития детей и особенности их деятельности, содержание образования; задачи образовательной программы для разных возрастных групп; • возможности и потребности участников образовательной деятельности (детей и их семей, педагогов и других сотрудников МДОУ, участников сетевого взаимодействия и других участников образовательной деятельности).
<p>п.31.6. ФОП ДО С учетом возможности реализации образовательной программы ДОО в различных организационных моделях и формах РППС ДОО соответствует</p>	<ul style="list-style-type: none"> • Требованиям ФГОС ДО; • образовательной программе МДОУ; • материально-техническим и медико-социальным условиям пребывания детей в МДОУ; • возрастным особенностям детей; • воспитывающему характеру обучения детей в МДОУ; • требованиям безопасности и надежности.
<p>п.31.8. ФОП ДО РППС ДОО обеспечивает возможность реализации разных видов индивидуальной и коллективной деятельности:</p>	<p>Игровой, коммуникативной, познавательной-исследовательской, двигательной, продуктивной и прочее, в соответствии с потребностями каждого возрастного этапа детей, охраны и укрепления их здоровья, возможностями учета особенностей и коррекции недостатков их развития</p>
<p>п.31.11. ФОП ДО В ДОО созданы условия для информатизации</p>	<p>В некоторых групповых и прочих помещениях МДОУ имеется оборудование для использования информационно-</p>

образовательного процесса.	<p>коммуникационных технологий в образовательном процессе. А также может быть обеспечено подключение всех групповых, а также иных помещений МДОУ к сети Интернет с учётом регламентов безопасного пользования сетью Интернет и психолого-педагогической экспертизы компьютерных игр. В МДОУ созданы условия для информатизации образовательного процесса. В групповых помещениях имеется оборудование для использования информационно-коммуникационных технологий в образовательном процессе (ноутбуки, проекторы, экраны). Есть доступ в Интернет. Компьютерно-техническое оснащение в МДОУ используется для различных целей:</p> <ul style="list-style-type: none"> – для демонстрации детям познавательных, художественных, мультипликационных фильмов, литературных, музыкальных произведений и др.; – для поиска в информационной среде материалов, обеспечивающих реализацию основной образовательной программы; – для предоставления информации о Программе семье, всем заинтересованным лицам, вовлеченным в образовательную деятельность, а также широкой общественности; – для обсуждения с родителями (законными представителями) детей вопросов, связанных с реализацией Программы .
П.31.12 ФОП ДО В оснащении РППС использованы элементы цифровой образовательной среды, интерактивные площадки как пространство сотрудничества и творческой самореализации ребёнка и взрослого	В МДОУ имеется студия Технопарк , где располагается мультстудия, роботизированные и игрушки- Робомышь, робот Ботли, робот Кубетто.

Развивающая предметно-пространственная среда ДОУ является насыщенной, пригодной для совместной деятельности взрослого и ребенка и самостоятельной деятельности детей, отвечает потребностям детского возраста. В младших группах в основе замысла детской игры лежит предмет, поэтому взрослый каждый раз обновляет игровую среду (постройки, игрушки, материалы и др.), чтобы пробудить у малышей любопытство, познавательный интерес, желание ставить и решать игровую задачу. В групповых комнатах созданы условия для самостоятельной двигательной активности детей: предусмотрена площадь, свободная от мебели и игрушек, имеются игрушки, побуждающими к двигательной игровой деятельности, игрушки, стимулирующие двигательную активность, меняются несколько раз в день.

В старших группах замысел основывается на теме игры, поэтому разнообразная

полифункциональная предметная среда пробуждает активное воображение детей, и они всякий раз по-новому перестраивают имеющееся игровое пространство, используя гибкие модули, ширмы, занавеси, кубы, стулья.

Трансформируемость предметно-игровой среды позволяет ребенку взглянуть на игровое пространство с иной точки зрения, проявить активность в обустройстве места игры и предвидеть ее результаты. Развивающая предметно-пространственная среда обеспечивает доступ к объектам природного характера; побуждает к наблюдениям на участке детского сада (постоянным и эпизодическим) за ростом растений, участию в элементарном труде, проведению опытов и экспериментов с природным материалом. Развивающая предметно-пространственная среда организована как культурное пространство, которое оказывает воспитывающее влияние на детей (изделия народного искусства, репродукции, портреты великих людей, предметы старинного быта и пр.).

Пространство групп организовано в виде разграниченных зон («центры», «уголки», «площадки»), оснащенных достаточным количеством развивающих материалов (книги, игрушки, материалы для творчества, развивающее оборудование и пр.). Все предметы доступны детям.

Подобная организация пространства позволяет дошкольникам выбирать интересные для себя занятия, чередовать их в течение дня, а педагогу дает возможность эффективно организовывать образовательный процесс с учетом индивидуальных особенностей детей. Оснащение уголков меняться в соответствии с тематическим планированием образовательного процесса.

В качестве центров развития выступают:

- спортивный уголок;
- уголок ролевых и режиссерских игр;
- уголок музыкально-театрализованной деятельности;
- уголок конструирования;
- уголок экспериментирования и познавательно-исследовательской деятельности;
- уголок продуктивной деятельности;
- уголок краеведения.

Развивающая предметно-пространственная среда выступает как динамичное пространство, подвижное и легко изменяемое.

В целом принцип динамичности — статичности касается степени подвижности игровых пространств, вариантности предметных условий и характера детской деятельности. Вместе с тем, определенная устойчивость и постоянство среды — это необходимое условие ее стабильности, привычности, особенно если это касается мест общего пользования (библиотечка, шкафчик с игрушками, ящик с полифункциональным материалом и т. п.).

Развивающая предметно-пространственной среда является безопасной, что предполагает соответствие всех ее элементов требованиям по обеспечению надежности и безопасности их использования.

Наполнение центров развития

Спортивный уголок

Задачи: продолжать работу по укреплению здоровья: закаливать организм, совершенствовать основные движения, формировать правильную осанку, воспитывать гигиенические привычки, поддерживать интерес к разным видам спорта, развивать двигательную активность детей

Для ходьбы, бега, равновесия- Балансир-волчок, коврики массажные со следочками, шнур короткий (плетеный).

Для прыжков- Обруч малый, скакалка короткая.

Для катания, бросания, ловли- Кегли (набор), кольцоброс (набор), мешочки с грузами, различные мячи, обручи, серсо.

Для ползания и лазанья - Комплект мягких модулей (6-8 сегментов).

Для общеразвивающих упражнений - Гантели детские, кольца, ленты, мячи, палки гимнастические.

Уголок ролевых и режиссерских игр

Задачи: развитие игрового опыта каждого ребенка, воспитание коммуникативных навыков, потребности в общении, формирование умения соблюдать в игре определенные правила, развитие творческого воображения, креативного мышления; закрепление в игре социального, речевого поведения; воспитание культуры поведения.

Игрушки-персонажи и ролевые атрибуты- Куклы (средние), мягкие антропоморфные животные (средние и мелкие), наборы кукол: семья, наручные куклы би-ба-бо, наборы персонажей для плоскостного театра, наборы мелких фигурок (5-7 см), наборы масок (сказочные, фантастические персонажи),

Игрушки-предметы оперирования - Наборы посуды: чайной, кухонной (средний и мелкий), «приклад» к куклам, наборы мебели для средних и мелких кукол, набор медицинских принадлежностей, весы, чековая касса, коляски и т.д.

Маркеры игрового пространства - Универсальная складная ширма/рама, стойка с рулем/штурвалом (съёмным), трехстворчатая ширма/театр (или настольная ширма театр), ландшафтный макет, кукольный дом (макет, сборно-разборный, для мелких персонажей), макет: замок/крепость, тематические строительные наборы (для мелких персонажей).

Полифункциональные материалы -Объемные модули, крупный строительный набор, ящик с мелкими предметами-заместителями, крупные куски ткани, ёмкость с лоскутами, мелкими и средними, разного цвета и фактуры

Уголок музыкально-театрализованной деятельности

Задачи: развитие музыкальных и творческих способностей; совершенствование навыков игры на музыкальных инструментах; развитие музыкального слуха, внимания, эмоциональной отзывчивости; приобщение детей к истокам музыкального творчества; развитие умения перевоплощаться с использованием мимики, пантомимики, голоса.

Технические средства - Магнитофон, музыкальный цент, микрофон и караоке, комплект кассет, дисков.

Детские музыкальные инструменты- Металлофон, дудочки, свистульки, барабан, детское пианино, бубен, губная гармошка, маракасы, трещотка, деревянные ложки.

Звучащие предметы заместители- Предметы изготовленные руками педагогов: шумелки, дудочки.

Музыкальные шкатулки, игрушки-Декоративные, сюжетные

Уголок конструирования

Задачи: развитие пространственного мышления, совершенствование навыков работы по заданной схеме, модели, чертежу; формирование мыслительных операций (сравнение, анализ, синтез).

Строительный материал - Комплект больших мягких модулей (12 – 18 элементов).Наборы игрушек (транспорт и строительные машины, фигурки животных, людей и т.п.)

Конструкторы- Конструкторы, позволяющие детям без особых трудностей и помощи взрослых справиться с ними и проявить свое творчество и мальчикам, и девочкам («Лидер», «Кроха» и др.)

Детали конструктора - Набор мелкого строительного материала, имеющего основные детали (кубики, кирпичики, призмы, короткие и длинные пластины) (от 32 до 60 элементов).

Плоскостные конструкторы- Коврик-трансформер - (мягкий пластик) «Животные». Наборы из мягкого пластика для плоскостного конструирования.

Уголок экспериментирования и познавательно-исследовательской деятельности

Задачи: развитие первичных естественно-научных представлений, наблюдательности, любознательности, активности, мыслительных операций (анализ, сравнение, обобщение, классификация, наблюдение), формирование умения комплексно обследовать предмет.

Объекты для исследования в действии - Доски-вкладыши и рамки-вкладыши со сложными составными формами (4-8 частей), геометрическая мозаика, танграм, набор объемных тел для группировки и сериации (цвет, форма, величина), набор: счетные палочки Кюизинера, головоломки, игра «Волшебный экран» (на координацию вертикальных и горизонтальных линий), весы, термометры спиртовые, различные часы и т.д.

Образно- символический материал- Линейки с движком, наборы лото «Числа», кассы, наборы: доски магнитные настольные с комплектом цифр, знаков, букв и геометрических фигур, наборы картинок, таблиц, графические головоломки, календари, карты, глобусы, детские атласы, иллюстрированные книги, альбомы, плакаты, планшеты, аудио- и видеоматериалы, коллекции марок, открыток, коллекции монет.

Нормативно-знаковый материал- Разрезные азбуки и кассы, наборы карточек с цифрами, наборы карточек с изображением количества предметов (от 1 до 10) и соответствующих цифр, наборы кубиков с цифрами, с числовыми фигурами и т.д.

Уголок продуктивной деятельности

Задачи: развитие интереса и желания заниматься творческой деятельностью; закрепление умений и навыков в рисовании, лепке, аппликации; расширение представлений о цвете, свойствах и качествах различных материалов, развитие пальцевой моторики, творческого воображения.

Для рисования - Наборы цветных карандашей (24 цвета), графитные карандаши, наборы фломастеров, наборы шариковых ручек, гуашь, палитры, кисти, банки для промывания ворса кисти от краски (0,25 и 0,5л), подставки для кистей, бумага различной плотности, цвета и размера, которая подбирается педагогом в зависимости от задач обучения.

Для лепки - Глина, пластилин, стеки разной формы, доски, 20 20 см, салфетка.

Для аппликации - Ножницы с тупыми концами, файлы из прозрачной синтетической пленки для хранения обрезков бумаги, подносы для форм и обрезков бумаги, щетинные кисти для клея, розетки для клея, бросовый и природный материал, бумага различная по фактуре

Уголок краеведения. Патриотический уголок

Задачи: всестороннее изучение родного края; расширение области социально-нравственных чувств и ориентаций, пробуждение любви к родному городу, стране, воспитание патриотических чувств.

Дидактические материалы- Символика России: флаг, герб, гимн России, портрет президента России. Символика Ярославской области, Ростовского муниципального района. Тематические альбомы «Наш детский сад», «Наша семья», «Наш край» (образование, культура, спорт, медицина, заводы), «Народы России», «Россия», «Предметы искусства России», «Москва - столица нашей Родины»; художественная литература (стихи, рассказы, произведения о крае, России), дидактические игры по краеведению.

Объекты исследования- диски с записью природы родного края, достопримечательностей родного города)

При проведении закупок оборудования и средств обучения и воспитания ДОУ руководствуется нормами законодательства Российской Федерации, в том числе в части предоставления приоритета товарам российского производства, работам, услугам, выполняемым, оказываемым российскими юридическими лицами.

Инфраструктурный лист ДОУ составляется по результатам мониторинга его материально-технической базы: анализа образовательных потребностей обучающихся, кадрового потенциала, реализуемой Программы и других составляющих (с использованием данных цифрового сервиса по эксплуатации инфраструктуры) в целях обновления содержания и повышения качества ДО. Мониторинг инфраструктуры ДОУ, его материально-техническое оснащение проводится в соответствии с Письмом Минпросвещения России от 13.02.2023 N ТВ-413/03 «О направлении рекомендаций» (вместе с «Рекомендациями по формированию инфраструктуры дошкольных

образовательных организаций и комплектации учебно-методических материалов в целях реализации образовательных программ дошкольного образования содержание»).

3.3. Материально-техническое обеспечение Программы, обеспеченность методическими материалами и средствами обучения и воспитания

В МДОУ созданы необходимые условия, для целенаправленной работы, позволяющие достичь обозначенные ею цели и выполнить заданные задачи.

Все помещения оснащены технологическим оборудованием, учебно-наглядными пособиями, мягким и твердым инвентарем, соответствуют требованиям и нормам правил пожарной, санитарно-гигиенической безопасности и эпидемиологическому режиму.

Таблица 37

<p>П. 32.1 ФОП ДО В МДОУ созданы материально-технические условия, обеспечивающие:</p>	<p>1) возможность достижения обучающимися планируемых результатов освоения Федеральной программы;</p> <p>2) выполнение ДОО требований санитарно-эпидемиологических правил и гигиенических нормативов, содержащихся в СП 2.4.3648-20, СанПиН 2.3/2.4.3590-20 "Санитарно-эпидемиологические требования к организации общественного питания населения", утвержденных постановлением Главного государственного санитарного врача Российской Федерации от 27 октября 2020 г. N 32 (зарегистрировано Министерством юстиции Российской Федерации 11 ноября 2020 г., регистрационный N 60833), действующим до 1 января 2027 года (далее - СанПиН 2.3/2.4.3590-20), СанПиН 1.2.3685-21:</p> <ul style="list-style-type: none"> ❖ к условиям размещения организаций, осуществляющих ❖ образовательную деятельность; ❖ оборудованию и содержанию территории; ❖ помещениям, их оборудованию и содержанию; ❖ естественному и искусственному освещению ❖ помещений; ❖ отоплению и вентиляции; ❖ водоснабжению и канализации; ❖ организации питания; ❖ медицинскому обеспечению; ❖ приему детей в организации, осуществляющих ❖ образовательную деятельность; ❖ организации режима дня; ❖ организации физического воспитания; ❖ личной гигиене персонала;
	<p>выполнение ДОО требований пожарной безопасности и</p>

	<p>электробезопасности;</p> <p>выполнение ДОО требований по охране здоровья обучающихся и охране труда работников ДОО;</p> <p>возможность для беспрепятственного доступа обучающихся с ОВЗ, в том числе детей-инвалидов к объектам инфраструктуры ДОО</p>
<p><i>При создании материально-технических условий для детей с ОВЗ ДОО учитывает особенности их физического и психического развития.</i></p>	
<p><i>МДОУ оснащено полным набором оборудования для различных видов детской деятельности в помещении и на участке, игровыми и физкультурными площадками, озелененной территорией.</i></p>	
<p>МДОУ имеет необходимое оснащение и оборудование для всех видов воспитательной и образовательной деятельности обучающихся (в том числе детей с ОВЗ и детей инвалидов), педагогической, административной и хозяйственной деятельности:</p>	<ul style="list-style-type: none"> ❖ помещения для занятий и проектов, обеспечивающие образование детей через игру, общение, познавательно-исследовательскую деятельность и другие формы активности ребенка с участием взрослых и других детей; ❖ оснащение РППС, включающей средства обучения и воспитания, подобранные в соответствии с возрастными и индивидуальными особенностями детей дошкольного возраста, содержания Федеральной программы; ❖ мебель, техническое оборудование, спортивный и хозяйственный инвентарь, инвентарь для художественного, театрального, музыкального творчества, музыкальные инструменты; ❖ административные помещения, методический кабинет; ❖ помещения для занятий специалистов (учитель-логопед, педагог-психолог); ❖ помещения, обеспечивающие охрану и укрепление физического и психологического здоровья, в том числе медицинский кабинет; ❖ оформленная территория и оборудованные участки для прогулки в МДОУ.
<p><i>Программа оставляет за МДОУ право самостоятельного подбора разновидности необходимых средств обучения, оборудования, материалов, исходя из особенностей реализации образовательной программы.</i></p>	

- ❖ Групповые ячейки -12 в каждой из которых имеются приемные, групповые и спальные комнаты.
- ❖ Музыкальный зал
- ❖ Спортивный зал .
- ❖ Кабинет педагога-психолога и учителя-логопеда (совмещенный).
- ❖ Методический кабинет. .
- ❖ Медицинский кабинет.
- ❖ Прогулочных площадок -14шт с теньевыми навесами и игровым оборудованием
- ❖ Спортивная площадка на территории МДОУ с необходимым спортивным оборудованием.
- ❖ Площадка для обучения детей ПДД

В МДОУ созданы условия для материально-технического оснащения дополнительных помещений.

- ❖ Опытно – экспериментальный участок (цветники, огород лекарственных трав «Неболейка»).
- ❖ Помещение для дополнительного образования – Технопарк
- ❖ Экологическая тропа
- ❖ Метеостанция.
- ❖ Рекреации « Уголок художника», «Юные логики»

1. Условия для развития детей

1.1. Аудиовизуальные средства: пианино, музыкальные центры с CD, флэш носителями, синтезатор, проекторы с переносными экранами, телевизоры, ноутбуки.

1.2. Библиотека с методической, детской художественной литературой, наборы демонстрационных, конструктивных, дидактических материалов различной тематики.

1.3. В группах - различные игры: лото, домино, двигающиеся игрушки, сюжетные настольные; игры, направленные на интеллектуальное развитие детей: шашки, сенсорные игры.

1.4. Для самостоятельной деятельности детей на прогулке используется выносной материал.

2. Условия для физического развития, охраны и укрепления здоровья детей

2.1. Физкультурный зал, где представлено разнообразное спортивное оборудование, тренажёры, а также нестандартное физкультурное оборудование, изготовленное руками педагогов и родителей.

2.2. На территории детского сада имеется спортивная площадка, стационарное спортивно - игровое оборудование, малые архитектурные формы, яма с песком для прыжков.

2.3. Для совершенствования умений по физической культуре, в группах созданы физкультурные уголки, которые учитывают возрастные особенности детей, их интересы. Для обеспечения страховки, предотвращения травматизма имеются гимнастические маты. Для упражнений в ходьбе, беге, прыжках, равновесии используются различные дорожки, косички, змейки, для подлезания - дуги, составные цветные модули "Гусеница", "Туннель", Имеется спортивно-игровое оборудование: обручи, мячи, гантели, скакалки, гири, кегли, кольцобросы, метболы, маты, массажные коврики.

Во всех группах имеются пособия для профилактики плоскостопия, подвижных игр,

общеразвивающих упражнений. Мелкое физкультурное оборудование размещено так, чтобы оно было доступно детям.

2.4. Имеется медицинское оборудование для проведения профилактических мероприятий: кварцевые лампы, бактерицидные лампы, общий кварц.

3. Условия для познавательного развития детей

- 3.1. Группы оснащены играми, способствующими сенсорному развитию детей.
- 3.2. На территории детского сада имеются участки для выращивания овощных культур.
- 3.3. В библиотеках групп имеются сказки народов мира и произведения художественной литературы авторов разных наций.
- 3.4. Имеются образцы предметов народного быта.
- 3.5. Условия для формирования у детей элементарных математических представлений: демонстрационный и раздаточный материал для обучения детей счёту, развитию представлений о величине, форме, размере, количестве, материал для развития пространственных и временных представлений: схемы, планы, макеты, алгоритмы, часы.
- 3.6. Условия для формирования у детей естественнонаучных представлений: имеются материалы и приборы для элементарного экспериментирования, опытов: глобусы, карты, лупы, пробирки, чашки и т.п.
- 3.7. В группах старшего дошкольного возраста организованы уголки «Безопасность», содержащие дидактические игры по ПДД, здоровьесбережению, пожарной безопасности, игровое оборудование для сюжетно – ролевых игр.

4. Условия для речевого развития детей

- 4.1. Имеются наборы сюжетных картин, демонстрационные материалы, предметные картинки, настольно-печатные игры и т.д.

5. Условия для художественно - эстетического развития детей

- 5.1. Эстетическое оформление помещений способствует художественному развитию детей (экспозиция картин, произведений народного творчества, цветочные композиции).
- 5.2. В группах для детей имеются необходимые материалы для рисования, лепки, аппликации, конструирования, художественного труда: бумага разных видов, форматов и цветов, пластилин, краски, кисти, карандаши, мелки, природный материал, ткани и нитки для вышивки, неоформленный, бросовый, природный материал, разнообразные наборы конструкторов.
- 5.3. Условия для театрализованной деятельности: разнообразные виды театральных кукол: би-ба-бо, пальчиковые, ростовые, марионетки, плоскостные игрушки - силуэты. В группах имеются маски и костюмы для режиссерских игр, игр - драматизаций, сюжетно-ролевых игр. Разнообразное оснащение для разыгрывания сценок и спектаклей (ширмы).
- 5.4. Условия для музыкальной деятельности: музыкальный зал, оборудованный пианино. Имеются детские музыкальные инструменты: деревянные, шумовые, звуковые. В наличии музыкальные центры, диски с записями музыкальных произведений и фонограмм песен.

6. Условия для социально – коммуникативного развития детей, игровой деятельности

- 6.1. Оборудованы уголки для различных сюжетных игр: кухня, больница, парикмахерская, магазин и др.
- 6.2. В группах имеются игрушки для обыгрывания сюжетов и т. д.
- 6.3. В группах организованы многофункциональные уголки психологической разгрузки: «Это Я», «Моё настроение», «Дом, семья».

7. Условия питания воспитанников

Питание воспитанников осуществляется согласно примерному десятидневному меню которое гарантирует качество и безопасность продукции, произведённой по рецептам меню. Приём пищи: завтрак, 2 завтрак, обед, полдник.

Для обеспечения преемственности питания, родителей информируют об ассортименте питания детей, вывешивая ежедневное меню.

Основная образовательная программа дошкольного образования МДОУ предусматривает специальное оснащение и оборудование для организации образовательного процесса с детьми с ОВЗ и детьми-инвалидами.

8. Специальные условия для воспитанников с ограниченными возможностями здоровья

8.1. На дверях имеются жёлтые круги для слабовидящих.

- Возможность въезда личного автотранспорта для родителей ребёнка с ДЦП на территорию учреждения

Наличие в образовательной организации условий доступности, позволяющих инвалидам получать услуги наравне с другими.

- На сайте имеется альтернативная версия для слабовидящих.

8.2. В детском саду функционирует совмещенный кабинет учителя- логопеда и педагога –психолога с мебелью и дидактическими материалами для занятий: играми и карточками, шнуровками, мозаиками. Имеется оборудование: одноразовые шпателя, подручные заменители зондов, зеркала большое и индивидуальные, тетради для индивидуальной работы с детьми, песочный световой стол, дидактический и игровой материал, , массажные шарики су – джок, массажные мячики, коробка с кинетическим песком, игрушки театра «Би – ба – бо», деревянный конструктор, материал для развития мелкой моторики, метафорические карты, оборудование «Живой дождь», уголок развития эмоций, деревянные вкладыши, мягкие коврики, сенсорные дорожки.

8.3. В физкультурном зале имеются корригирующие дорожки, оборудование для проведения су – джок терапии, массажные мячи, массажные коврики для ног со следочками, мячи – прыгуны «Фитболы», тренажёры для глаз, велотренажёр, беговая дорожка, «Детский силовой тренажёр» для укрепления мышц рук и спины, имеются лестницы – балансиры. Для обеспечения страховки, предотвращения травматизма имеются гимнастические маты.

8.4. В МДОУ имеется медицинский кабинет кварцевые лампы, бактерицидные лампы.

8.5. Для детей осуществляется замена блюд, при предоставлении справки от аллерголога с перечнем продуктов, вызывающих пищевую аллергию.

При приготовлении блюд соблюдается принцип «щадящего питания»: для тепловой обработки применяется варка, запекание, припускание, пассерование, тушение, приготовление в пароконвектомате. Не допускается жарка.

В МДОУ используются обновляемые образовательные ресурсы, в том числе:

- ❖ расходные материалы,
- ❖ подписки периодических изданий и электронных ресурсов,
- ❖ методическую литературу,
- ❖ техническое и мультимедийное сопровождение деятельности средств обучения и воспитания,
- ❖ спортивное, музыкальное, оздоровительное оборудование,
- ❖ услуг связи,
- ❖ информационно-телекоммуникационные сети Интернет.

При проведении закупок оборудования и средств обучения и воспитания МДОУ руководствуется нормами законодательства Российской Федерации, в том числе в части предоставления приоритета товарам российского производства, работам, услугам, выполняемым, оказываемым российскими юридическими лицами.

Инфраструктурный лист МДОУ составляется по результатам мониторинга ее материально-технической базы: анализа образовательных потребностей обучающихся, кадрового потенциала, реализуемой Программы и других составляющих (с использованием данных цифрового сервиса по эксплуатации инфраструктуры) в целях обновления содержания и повышения качества ДО.

3.4. Примерный перечень литературных, музыкальных, художественных, анимационных произведений для реализации программы
Примерный перечень литературных, музыкальных, художественных, анимационных произведений для реализации Программы соответствует Федеральной образовательной программе дошкольного образования, утвержденной приказом Министерства просвещения Российской Федерации от 25 ноября 2022 г. N 1028 (раздел IV, п. 33, п. 33.1, п. 33.2, 33.3, 33.4).

п.33.1.2. ФОП ДО. Перечень художественной литературы От 1 года до 2 лет.

Малые формы фольклора. «Как у нашего кота...», «Киска, киска, киска, брысь!...», «Курочка», «Наши уточки с утра...», «Еду-еду к бабе, к деду...», «Большие ноги...», «Пальчик-мальчик...», «Петушок, петушок...», «Пошел кот под мосток...», «Радуга-дуга...».

Русские народные сказки. «Козлятки и волк» (обраб. К.Д. Ушинского), «Колобок» (обраб. К.Д. Ушинского), «Золотое яичко» (обраб. К.Д. Ушинского), «Маша и медведь» (обраб. М.А. Булатова), «Репка» (обраб. К.Д. Ушинского), «Теремок» (обраб. М.А. Булатова).

Поэзия. Александрова З.Н. «Прятки», «Топотушки», Барто А.Л. «Бычок», «Мячик», «Слон», «Мишка», «Грузовик», «Лошадка», «Кораблик», «Самолет» (из цикла «Игрушки»), «Кто как кричит», «Птичка», Берестов В.Д. «Курица с цыплятами», Благинина Е.А. «Аленушка», Жуковский В.А. «Птичка», Ивенсен М.И. «Поглядите, зайка плачет», Клокова М. «Мой конь», «Гоп-гоп», Лагздынь Г.Р. «Зайка, зайка, попляши!», Маршак С.Я. «Слон», «Тигренок», «Совята» (из цикла «Детки в клетке»), Орлова А. «Пальчики-мальчики», Стрельникова К. «Кряк-кряк», Токмакова И.П. «Баиньки», Усачев А. «Рукавичка».

Проза. Александрова З.Н. «Хрюшка и Чушка», Б.Ф. «Маша и Миша», Пантелеев Л. «Как поросенок говорить научился», Сутеев В.Г. «Цыпленок и утенок», Чарушин Е.И. «Курочка» (из цикла «Большие и маленькие»), Чуковский К.И. «Цыпленок».

п.33.1.2. ФОП ДО. От 2 до 3 лет

Малые формы фольклора. «А баиньки-баиньки», «Бежала лесочком лиса с кузовочком...», «Большие ноги», «Водичка, водичка», «Вот и люди спят», «Дождик, дождик, полно лить...», «Заяц Егорка...», «Идет коза рогатая», «Из-за леса, из-за гор...», «Катя, Катя...», «Кисонька-мурысонька...», «Наша Маша маленька...», «Наши уточки с утра», «Огуречик, огуречик...», «Ой ду-ду, ду-ду, ду-ду! Сидит ворон на дубу», «Поехали, поехали», «Пошел котик на Торжок...», «Тили-бом!...», «Уж ты, радуга-дуга», «Улитка, улитка...», «Чики, чики, кички...».

Русские народные сказки. «Заюшкина избушка» (обраб. О. Капицы), «Как коза избушку построила» (обраб. М.А. Булатова), «Кот, петух и лиса» (обраб. М. Боголюбовской), «Лиса и заяц» (обраб. В. Даля), «Маша и медведь» (обраб. М.А. Булатова), «Снегурушка и лиса» (обраб. А.Н. Толстого).

Фольклор народов мира. «В гостях у королевы», «Разговор», англ. нар. песенки (пер. и обраб. С. Маршака); «Ой ты заюшка-пострел...», пер. с молд. И. Токмаковой; «Снегирек», пер. с нем. В. Викторова, «Три веселых братца», пер. с нем. Л. Яхнина; «Ты, собачка, не лай...», пер. с молд. И. Токмаковой; «У

солнышка в гостях», словацк. нар. сказка (пер. и обраб. С. Могилевской и Л. Зориной).

Произведения поэтов и писателей России.

Поэзия. Аким Я.Л. «Мама»; Александрова З.Н. «Гули-гули», «Арбуз»; Барто А., Барто П. «Девочка-рёвушка»; Берестов В.Д. «Веселое лето», «Мишка, мишка, лежебока», «Котенок», «Воробушки»; Введенский А.И. «Мышка»; Лагздынь Г.Р. «Петушок»; Лермонтов М.Ю. «Спи, младенец...» (из стихотворения «Казачья колыбельная»); Маршак С.Я. «Сказка о глупом мышонке»; Мошковая Э.Э. «Приказ» (в сокр.), «Мчится поезд»; Пикулева Н.В. «Лисий хвостик», «Надувала кошка шар...»; Плещеев А.Н. «Травка зеленеет...»; Саконская Н.П. «Где мой пальчик?»; Сапгир Г.В. «Кошка»; Хармс Д.И. «Кораблик»; Чуковский К.И. «Путаница».

Проза. Бианки В.В. «Лис и мышонок»; Калинина Н.Д. «В лесу» (из книги «Летом»), «Про жука», «Как Саша и Алеша пришли в детский сад» (1-2 рассказа по выбору); Павлова Н.М. «Земляничка»; Симбирская Ю.С. «По тропинке, по дорожке»; Сутеев В.Г. «Кто сказал «мяу?», «Под грибом»; Тайц Я.М. «Кубик на кубик», «Впереди всех», «Волк» (рассказы по выбору); Толстой Л.Н. «Три медведя», «Косточка»; Ушинский К.Д. «Васька», «Петушок с семьей», «Уточки» (рассказы по выбору); Чарушин Е.И. «В лесу» (1-3 рассказа по выбору), «Волчишко»; Чуковский К.И. «Мойдодыр».

Произведения поэтов и писателей разных стран. Биссет Д. «Га-га-га!», пер. с англ. Н. Шерешевской; Дональдсон Д. «Мишка-почтальон», пер. М. Бородинской; Капутикян С.Б. «Все спят», «Маша обедает», пер. с арм. Т. Спендиаровой; Остервальдер М. «Приключения маленького Бобо. Истории в картинках для самых маленьких», пер. Т. Зборовская; Эрик К. «Очень голодная гусеница».

п.33.1.3. ФОП ДО. От 3 до 4 лет.

Малые формы фольклора. «Ай, качи-качи-качи...», «Божья коровка...», «Волчок-волчок, шерстяной бочок...», «Дождик, дождик, пуще...», «Еду-еду к бабе, к деду...», «Жили у бабуся...», «Заинька, попляши...», «Заря-заряница...»; «Как без дудки, без дуды...», «Как у нашего кота...», «Кисонька-мурисенька...», «Курочка-рябушечка...», «На улице три курицы...», «Ночь пришла...», «Пальчик-мальчик...», «Привяжу я козлика», «Радуга-дуга...», «Сидит белка на тележке...», «Сорока, сорока...», «Тень, тень, потетень...», «Тили-бом! Тили-бом!...», «Травка-муравка...», «Чики-чики-чикалочки...».

Русские народные сказки. «Бычок - черный бочок, белые копытца» (обраб. М. Булатова); «Волк и козлята» (обраб. А.Н. Толстого); «Кот, петух и лиса» (обраб. М. Боголюбовской); «Лиса и заяц» (обраб. В. Даля); «Снегурочка и лиса» (обраб. М. Булатова); «У страха глаза велики» (обраб. М. Серовой).

Фольклор народов мира. Песенки. «Кораблик», «Храбрецы», «Маленькие феи», «Три зверолова» англ., обр. С. Маршака; «Что за грохот», пер. с латыш. С. Маршака; «Купите лук...», пер. с шотл. И. Токмаковой; «Разговор лягушек», «Несговорчивый удод», «Помогите!» пер. с чеш. С. Маршака.

Сказки. «Два жадных медвежонка», венг., обр. А. Краснова и В. Важдзева; «Упрямые козы», узб. обр. Ш. Сагдуллы; «У солнышка в гостях», пер. со словац. С. Могилевской и Л. Зориной; «Храбрец-молодец», пер. с болг. Л. Грибовой; «Пых», белорус., обр. Н. Мялика; «Лесной мишка и проказница мышка», латыш., обр. Ю. Ванага, пер. Л. Воронковой.

Произведения поэтов и писателей России.

Поэзия. Бальмонт К.Д. «Осень»; Благинина Е.А. «Радуга»; Городецкий С.М. «Кто это?»; Заболоцкий Н.А. «Как мыши с котом воевали»; Кольцов А.В. «Дуют ветры...» (из стихотворения «Русская песня»); Косяков И.И. «Все она»;

Майков А.Н. «Колыбельная песня»; Маршак С.Я. «Детки в клетке» (стихотворения из цикла по выбору), «Тихая сказка», «Сказка об умном мышонке»; Михалков С.В. «Песенка друзей»; Мошкова Э.Э. «Жадина»; Плещеев А.Н. «Осень наступила...», «Весна» (в сокр.); Пушкин А.С. «Ветер, ветер! Ты могуч!..», «Свет наш, солнышко!..», по выбору); Токмакова И.П. «Медведь»; Чуковский К.И. «Мойдодыр», «Муха-цокотуха», «Ёжики смеются», «Ёлка», «Айболит», «Чудо-дерево», «Черепашка» (по выбору).

Проза. Бианки В.В. «Купание медвежат»; Воронкова Л.Ф. «Снег идет» (из книги «Снег идет»); Дмитриев Ю. «Синий шалашик»; Житков Б.С. «Что я видел» (1-2 рассказа по выбору); Зартайская И. «Душевные истории про Пряника и Вареника»; Зощенко М.М. «Умная птичка»; Прокофьева С.Л. «Маша и Ойка», «Сказка про грубое слово «Уходи»», «Сказка о невоспитанном мышонке» (из книги «Машины сказки», по выбору); Сутеев В.Г. «Три котенка»; Толстой Л.Н. «Птица свила гнездо...»; «Таня знала буквы...»; «У Вари был чиж...», «Пришла весна...» (1-2 рассказа по выбору); Ушинский К.Д. «Петушок с семьей», «Уточки», «Васька», «Лиса-Патрикеевна» (1-2 рассказа по выбору); Хармс Д.И. «Храбрый ёж».

Произведения поэтов и писателей разных стран.

Поэзия. Виеру Г. «Ёжик и барабан», пер. с молд. Я. Акима; Воронько П. «Хитрый ёжик», пер. с укр. С. Маршака; Дьюдни А. «Лама красная пижама», пер. Т. Духановой; Забила Н.Л. «Карандаш», пер. с укр. З. Александровой; Капутикян С. «Кто скорее допьет», пер. с арм. Спендиаровой; Карем М. «Мой кот», пер. с франц. М. Кудиновой; Макбрэтни С. «Знаешь, как я тебя люблю», пер. Е. Канищевой, Я. Шапиро; Милева Л. «Быстроножка и серая Одежка», пер. с болг. М. Маринова.

Проза. Бехлерова Х. «Капустный лист», пер. с польск. Г. Лукина; Биссет Д. «Лягушка в зеркале», пер. с англ. Н. Шерешевской; Муур Л. «Крошка Енот и Тот, кто сидит в пруду», пер. с англ. О. Образцовой; Чапек Й. «В лесу» (из книги «Приключения песика и кошечки»), пер. чешек. Г. Лукина.

п.33.1.4. ФОП ДО. От 4 до 5 лет.

Малые формы фольклора. «Барашеньки...», «Гуси, вы гуси...», «Дождик-дождик, веселей», «Дон! Дон! Дон!...», «Жил у бабушки козел», «Зайчишка-трусишка...», «Идет лисичка по мосту...», «Иди весна, иди, красна...», «Кот на печку пошел...», «Наш козел...», «Ножки, ножки, где вы были?..», «Раз, два, три, четыре, пять - вышел зайчик погулять», «Сегодня день целый...», «Сидит, сидит зайка...», «Солнышко-ведрышко...», «Стучит, бренчит», «Тень-тень, потетень».

Русские народные сказки. «Гуси-лебеди» (обработ. М.А. Булатова); «Жихарка» (обработ. И. Карнаухова); «Заяц-хвоста» (обработ. А.Н. Толстого); «Зимовье» (обработ. И. Соколова-Микитова); «Коза-дереза» (обработ. М.А. Булатова); «Петушок и бобовое зернышко» (обработ. О. Капицы); «Лиса-лапотница» (обработ. В. Даля); «Лисичка-сестричка и волк» (обработ. М.А. Булатова); «Смоляной бычок» (обработ. М.А. Булатова); «Снегурочка» (обработ. М.А. Булатова).

Фольклор народов мира.

Песенки. «Утята», франц., обработ. Н. Гернет и С. Гиппиус; «Пальцы», пер. с нем. Л. Яхина; «Песня моряка» норвежек, нар. песенка (обработ. Ю. Вронского); «Барабек», англ. (обработ. К. Чуковского); «Шалтай-Болтай», англ. (обработ. С. Маршака).

Сказки. «Бременские музыканты» из сказок братьев Гримм, пер. с нем. А. Введенского, под ред. С. Маршака; «Два жадных медвежонка», венгер. сказка (обработ. А. Красновой и В. Важдяева); «Колосок», укр. нар. сказка (обработ. С. Могилевской); «Красная Шапочка», из сказок Ш. Перро, пер. с франц. Т. Габбе; «Три поросенка», пер. с англ. С. Михалкова.

Произведения поэтов и писателей России.

Поэзия. Аким Я.Л. «Первый снег»; Александрова З.Н. «Таня пропала», «Теплый дождик» (по выбору); Бальмонт К.Д. «Росинка»; Барто А.Л. «Уехали», «Я знаю, что надо придумать» (по выбору); Берестов В.Д. «Искалочка»; Благинина Е.А. «Дождик, дождик...», «Посидим в тишине» (по выбору); Брюсов В. Я. «Колыбельная»; Бунин И. А. «Листопад» (отрывок); Гамазкова И. «Колыбельная для бабушки»; Гернет Н. и Хармс Д. «Очень-очень вкусный пирог»; Есенин С.А. «Поет зима - аукает...»; Заходер Б.В. «Волчок», «Кискино горе» (по выбору); Кушак Ю.Н. «Сорок сорок»; Лукашина М. «Розовые очки», Маршак С.Я. «Багаж», «Про все на свете», «Вот какой рассеянный», «Мяч», «Усатый-полосатый», «Пограничники» (1-2 по выбору); Матвеева Н. «Она умеет превращаться»; Маяковский В.В. «Что такое хорошо и что такое плохо?»; Михалков С.В. «А что у Вас?», «Рисунок», «Дядя Степа - милиционер» (1-2 по выбору); Мориц Ю.П. «Песенка про сказку», «Дом гнома, гном - дома!», «Огромный собачий секрет» (1-2 по выбору); Мошковская Э.Э. «Добежали до вечера»; Орлова А. «Невероятно длинная история про таксу»; Пушкин А.С. «Месяц, месяц...» (из «Сказки о мертвой царевне...»), «У лукоморья...» (из вступления к поэме «Руслан и Людмила»), «Уж небо осенью дышало...» (из романа «Евгений Онегин» (по выбору); Сапгир Г.В. «Садовник»; Серова Е. «Похвалили»; Сеф Р.С. «На свете все на все похоже...», «Чудо» (по выбору); Токмакова И.П. «Ивы», «Сосны», «Плим», «Где спит рыбка?» (по выбору); Толстой А.К. «Колокольчики мои»; Усачев А. «Выбрал папа ёлочку»; Успенский Э.Н. «Разгром»; Фет А.А. «Мама! Глянь-ка из окошка...»; Хармс Д.И. «Очень страшная история», «Игра» (по выбору); Черный С. «Приставалка»; Чуковский К.И. «Путаница», «Закаляка», «Радость», «Тараканище» (по выбору).

Проза. Абрамцева Н.К. «Дождик», «Как у зайчонка зуб болел» (по выбору); Берестов В.Д. «Как найти дорожку»; Бианки В.В. «Подкидыш», «Лис и мышонок», «Первая охота», «Лесной колобок - колючий бок» (1-2 рассказа по выбору); Вересаев В.В. «Братишка»; Воронин С.А. «Воинственный Жако»; Воронкова Л.Ф. «Как Аленка разбила зеркало» (из книги «Солнечный денек»); Дмитриев Ю. «Синий шалашик»; Драгунский В.Ю. «Он живой и светится...», «Тайное становится явным» (по выбору); Зощенко М.М. «Показательный ребёнок», «Глупая история» (по выбору); Коваль Ю.И. «Дед, баба и Алеша»; Козлов С.Г. «Необыкновенная весна», «Такое дерево» (по выбору); Носов Н.Н. «Заплатка», «Затейники»; Пришвин М.М. «Ребята и утята», «Журка» (по выбору); Сахарнов С.В. «Кто прячется лучше всех?»; Сладков Н.И. «Неслух»; Сутеев В.Г. «Мышонок и карандаш»; Тайц Я.М. «По пояс», «Все здесь» (по выбору); Толстой Л.Н. «Собака шла по дощечке...», «Хотела галка пить...», «Правда всего дороже», «Какая бывает роса на траве», «Отец приказал сыновьям...» (1-2 по выбору); Ушинский К.Д. «Ласточка»; Цыферов Г.М. «В медвежачий час»; Чарушин Е.И. «Тюпа, Томка и сорока» (1-2 рассказа по выбору).

Литературные сказки. Горький М. «Воробышко»; Мамин-Сибиряк Д.Н. «Сказка про Комара Комаровича - Длинный Нос и про Мохнатого Мишу - Короткий Хвост»; Москвина М.Л. «Что случилось с крокодилом»; Сеф Р.С. «Сказка о кругленьких и длиненьких человечках»; Чуковский К.И. «Телефон», «Тараканище», «Федорино горе», «Айболит и воробей» (1-2 рассказа по выбору).

Произведения поэтов и писателей разных стран.

Поэзия. Бжехва Я. «Клей», пер. с польск. Б. Заходер; Грубин Ф. «Слезы», пер. с чеш. Е. Солоновича; Квитко Л.М. «Бабушкины руки» (пер. с евр. Т.

Спендиаровой); Райнис Я. «Наперегонки», пер. с латыш. Л. Мезинова; Тувим Ю. «Чудеса», пер. с польск. В. Приходько; «Про пана Трулялинского», пересказ с польск. Б. Заходера; «Овощи», пер. с польск. С. Михалкова.

Литературные сказки. Балинт А. «Гном Гномыч и Изюмка» (1-2 главы из книги по выбору), пер. с венг. Г. Лейбутина; Дональдсон Д. «Груффало», «Хочу к маме» (пер. М. Бородицкой) (по выбору); Ивамура К. «14 лесных мышей» (пер. Е. Байбиковой); Ингавес Г. «Мишка Бруно» (пер. О. Мязотс); Керр Д. «Мяули. Истории из жизни удивительной кошки» (пер. М. Аромштам); Лангройтер Ю. «А дома лучше!» (пер. В. Фербикова); Мугур Ф. «Рилэ-Йепурилэ и Жучок с золотыми крылышками» (пер. с румынск. Д. Шполянкой); Пенн О. «Поцелуй в ладошке» (пер. Е. Сорокиной); Родари Д. «Собака, которая не умела лаять» (из книги «Сказки, у которых три конца»), пер. с итал. И. Константиновой; Хогарт Э. «Мафии и его веселые друзья» (1-2 главы из книги по выбору), пер. с англ. О. Образцовой и Н. Шанько; Юхансон Г. «Мулле Мек и Буффа» (пер. Л. Затолокиной).

п.33.1.5. ФОРМ ДО. От 5 до 6 лет.

Малые формы фольклора. Загадки, небылицы, дразнилки, считалки, пословицы, поговорки, заклички, народные песенки, прибаутки, скороговорки.

Русские народные сказки. «Жил-был карась...» (докучная сказка); «Жили-были два братца...» (докучная сказка); «Заяц-хвостун» (обраб. О.И. Капицы/ пересказ А.Н. Толстого); «Крылатый, мохнатый да масляный» (обраб.

И.В. Карнауховой); «Лиса и кувшин» (обраб. О.И. Капицы); «Морозко» (пересказ М. Булатова); «По щучьему веленью» (обраб. А.Н. Толстого); «Сестрица Алёнушка и братец Иванушка» (пересказ А.Н. Толстого); «Сивка-бурка» (обраб. М.А. Булатова/ обраб. А.Н. Толстого/ пересказ К.Д. Ушинского); «Царевна-лягушка» (обраб. А.Н. Толстого/ обраб. М. Булатова).

Сказки народов мира. «Госпожа Метелица», пересказ с нем. А. Введенского, под редакцией С.Я. Маршака, из сказок братьев Гримм; «Жёлтый аист», пер. с кит. Ф. Ярлина; «Златовласка», пер. с чешек. К.Г. Паустовского; «Летучий корабль», пер. с укр. А. Нечаева; «Рапунцель» пер. с нем. Г. Петникова/ пер. и обраб. И. Архангельской.

Произведения поэтов и писателей России.

Поэзия. Аким Я.Л. «Жадина»; Барто А.Л. «Верёвочка», «Гуси-лебеди», «Есть такие мальчики», «Мы не заметили жука» (1-2 стихотворения по выбору); Бородицкая М. «Тетушка Луна»; Бунин И.А. «Первый снег»; Волкова Н. «Воздушные замки»; Городецкий С.М. «Котёнок»; Дядина Г. «Пуговичный городок»; Есенин С.А. «Берёза»; Заходер Б.В. «Моя Вообразия»; Маршак С.Я. «Пудель»; Мориц Ю.П. «Домик с трубой»; Мошковская Э.Э. «Какие бывают подарки»; Пивоварова И.М. «Сосчитать не могу»; Пушкин А.С. «У лукоморья дуб зелёный...» (отрывок из поэмы «Руслан и Людмила»), «Ель растёт перед дворцом...» (отрывок из «Сказки о царе Салтане...») (по выбору); Сеф Р.С. «Бесконечные стихи»; Симбирская Ю. «Ехал дождь в командировку»; Степанов В.А. «Родные просторы»; Суриков И.З. «Белый снег пушистый», «Зима» (отрывок); Токмакова И.П. «Осенние листья»; Тютчев Ф.И. «Зима недаром злится...»; Усачева А. «Колыбельная книга», «К нам приходит Новый год»; Фет А.А. «Мама, глянь-ка из окошка...»; Цветаева М.И. «У кровати»; Чёрный С. «Волк»; Чуковский К.И. «Ёлка»; Ясное М.Д. «Мирная считалка», «Жила-была семья», «Подарки для Елки. Зимняя книга» (по выбору).

Проза. Аксаков С.Т. «Сурка»; Алмазов Б.А. «Горбушка»; Баруздин С.А. «Берегите свои косы!», «Забракованный мишка» (по выбору); Бианки В.В. «Лесная газета» (2-3 рассказа по выбору); Гайдар А.П. «Чук и Гек», «Поход» (по выбору); Голявкин В.В. «И мы помогли», «Язык», «Как я помогал маме

мыть пол», «Закутанный мальчик» (1-2 рассказа по выбору); Дмитриева В.И. «Малыш и Жучка»; Драгунский В.Ю. «Денискины рассказы» (1-2 рассказа по выбору); Москвина М.Л. «Кроха»; Носов Н.Н. «Живая шляпа», «Дружок», «На горке» (по выбору); Пантелеев Л. «Буква ТЫ»; Паустовский К.Г. «Кот-ворюга»; Погодин Р.П. «Книжка про Гришку» (1-2 рассказа по выбору); Пришвин М.М. «Глоток молока», «Беличья память», «Курица на столбах» (по выбору); Симбирская Ю. «Лапин»; Сладков Н.И. «Серьёзная птица», «Карлуха» (по выбору); Снегирёв Г.Я. «Про пингвинов» (1-2 рассказа по выбору); Толстой Л.Н. «Косточка», «Котёнок» (по выбору); Ушинский К.Д. «Четыре желания»; Фадеева О. «Фрося - ель обыкновенная»; Шим Э.Ю. «Петух и наседка», «Солнечная капля» (по выбору).

Литературные сказки. Александрова Т.И. «Домовёнок Кузька»; Бажов П.П. «Серебряное копытце»; Бианки В.В. «Сова», «Как муравьишка домой спешил», «Синичкин календарь», «Молодая ворона», «Хвосты», «Чей нос лучше?», «Чьи это ноги?», «Кто чем поёт?», «Лесные домишки», «Красная горка», «Кукушонок», «Где раки зимуют» (2-3 сказки по выбору); Даль В.И. «Старик-годовик»; Ершов П.П. «Конёк-горбунок»; Заходер Б.В. «Серая Звёздочка»; Катаев В.П. «Цветик-семицветик», «Дудочка и кувшинчик» (по выбору); Мамин-Сибиряк Д.Н. «Алёнушкины сказки» (1-2 сказки по выбору); Михайлов М.Л. «Два Мороза»; Носов Н.Н. «Бобик в гостях у Барбоса»; Петрушевская Л.С. «От тебя одни слёзы»; Пушкин А.С. «Сказка о царе Салтане, о сыне его славном и могучем богатыре князе Гвидоне Салтановиче и о прекрасной царевне лебеди», «Сказка о мёртвой царевне и о семи богатырях» (по выбору); Сапгир Г.Л. «Как лягушку продавали»; Телешов Н.Д. «Крупеничка»; Ушинский К.Д. «Слепая лошадь»; Чуковский К.И. «Доктор Айболит» (по мотивам романа Х. Лофтинга).

Произведения поэтов и писателей разных стран.

Поэзия. Бжехва Я. «На Горизонтских островах» (пер. с польск. Б.В. Заходера); Валек М. «Мудрецы» (пер. со словацк. Р.С. Сефа); Капутикян С.Б. «Моя бабушка» (пер. с армянск. Т. Спендиаровой); Карем М. «Мирная считалка» (пер. с франц.

В.Д. Берестова); Сиххад А. «Сад» (пер. с азербайдж. А. Ахундовой); Смит У.Д. «Про летающую корову» (пер. с англ. Б.В. Заходера); Фройденберг А. «Великан и мышь» (пер. с нем. Ю.И. Коринца); Чиарди Дж. «О том, у кого три глаза» (пер. с англ. Р.С. Сефа).

Литературные сказки. Сказки-повести (для длительного чтения). Андерсен Г.Х. «Огниво» (пер. с датск. А. Ганзен), «Свинопас» (пер. с датск. А. Ганзен), «Дюймовочка» (пер. с датск. и пересказ А. Ганзен), «Гадкий утёнок» (пер. с датск. А. Ганзен, пересказ Т. Габбе и А. Любарской), «Новое платье короля» (пер. с датск. А. Ганзен), «Ромашка» (пер. с датск. А. Ганзен), «Дикие лебеди» (пер. с датск. А. Ганзен) (1-2 сказки по выбору); Киплинг Дж. Р. «Сказка о слонёнке» (пер. с англ. К.И. Чуковского), «Откуда у кита такая глотка» (пер. с англ. К.И. Чуковского, стихи в пер. С.Я. Маршака) (по выбору); Коллоди К. «Пиноккио. История деревянной куклы» (пер. с итал. Э.Г. Казакевича); Лагерлёф С. «Чудесное путешествие Нильса с дикими гусями» (в пересказе З. Задунайской и А. Любарской); Линдгрэн А. «Карлсон, который живёт на крыше, опять прилетел» (пер. со швед. Л.З. Лунгиной); Лофтинг Х. «Путешествия доктора Дулиттла» (пер. с англ. С. Мещерякова); Милн А.А. «Винни-Пух и все, все, все» (перевод с англ. Б.В. Заходера); Пройслер О. «Маленькая Баба-яга» (пер. с нем. Ю. Коринца), «Маленькое привидение» (пер. с нем. Ю. Коринца); Родари Д. «Приключения Чипполино» (пер. с итал. З. Потаповой), «Сказки, у которых три конца» (пер. с итал. И.Г. Константиновой).

п.33.1.6. ФОП ДО. От 6 до 7 лет.

Малые формы фольклора. Загадки, небылицы, дразнилки, считалки, пословицы, поговорки, заклинки, народные песенки, прибаутки, скороговорки.

Русские народные сказки. «Василиса Прекрасная» (из сборника А.Н. Афанасьева); «Вежливый Кот-воркот» (обработано М. Булатова); «Иван Царевич и Серый Волк» (обработано А.Н. Толстого); «Зимовье зверей» (обработано А.Н. Толстого); «Кощей Бессмертный» (2 вариант) (из сборника А.Н. Афанасьева); «Рифмы» (авторизованный пересказ Б.В. Шергина); «Семь Симеонов - семь работников» (обработано И.В. Карнаухова); «Солдатская загадка» (из сборника А.Н. Афанасьева); «У страха глаза велики» (обработано О.И. Капицы); «Хвосты» (обработано О.И. Капицы).

Былины. «Садко» (пересказ И.В. Карнаухова/ запись П.Н. Рыбникова); «Добрыня и Змей» (обработано Н.П. Колпаковой/ пересказ И.В. Карнаухова); «Илья Муромец и Соловей-Разбойник» (обработано А.Ф. Гильфердинга/ пересказ И.В. Карнаухова).

Сказки народов мира. «Айюга», нанайск., обработано Д. Нагишкина; «Беляночка и Розочка», нем. из сказок Бр. Гримм, пересказ А.К. Покровской; «Самый красивый наряд на свете», пер. с япон. В. Марковой; «Голубая птица», туркм. обработано А. Александровой и М. Туберовского; «Кот в сапогах» (пер. с франц. Т. Габбе), «Волшебница» (пер. с франц. И.С. Тургенева), «Мальчик с пальчик» (пер. с франц. Б.А. Дехтерёва), «Золушка» (пер. с франц. Т. Габбе) из сказок Перро Ш.

Произведения поэтов и писателей России.

Поэзия. «Память»; Чёрный С. «На коньках», «Волшебник» (по выбору). Аким Я.Л. «Мой верный чиж»; Бальмонт К.Д. «Снежинка»; Благинина Е.А. «Шинель», «Одуванчик», «Наш дедушка» (по выбору); Бунин И.А. «Листопад»; Владимирова Ю.Д. «Чудаки»; Гамзатов Р.Г. «Мой дедушка» (перевод с аварского языка Я. Козловского), Городецкий С.М. «Весенняя песенка»; Есенин С.А. «Поёт зима, аукает...», «Пороша»; Жуковский В.А. «Жаворонок»; Левин В.А. «Зелёная история»; Маршак С.Я. «Рассказ о неизвестном герое»; Маяковский В.В. «Эта книжечка моя, про моря и про маяк»; Моравская М. «Апельсинные корки»; Мошкова Э.Э. «Добежали до вечера», «Хитрые старушки»; Никитин И.С. «Встреча зимы»; Орлов В.Н. «Дом под крышей голубой»; Плячковский М.С. «Настоящий друг»; Пушкин А.С. «Зимний вечер», «Унылая пора! Очей очарованье!..» («Осень»), «Зимнее утро» (по выбору); Рубцов Н.М. «Про зайца»; Сапгир Г.В. «Считалки», «Скороговорки», «Людоед и принцесса, или Всё наоборот» (по выбору); Серова Е.В. «Новогоднее»; Соловьёва П.С. «Подснежник», «Ночь и день»; Степанов В.А. «Что мы Родиной зовём?»; Токмакова И.П. «Мне грустно», «Куда в машинах снег везут» (по выбору); Тютчев Ф.И. «Чародейкою зимою...», «Весенняя гроза»; Успенский Э.Н.

Проза. Алексеев С.П. «Первый ночной таран»; Бианки В.В. «Тайна ночного леса»; Воробьёв Е.З. «Обрывок провода»; Воскобойников В.М. «Когда Александр Пушкин был маленьким»; Житков Б.С. «Морские истории» (1-2 рассказа по выбору); Зощенко М.М. «Рассказы о Лёле и Миньке» (1-2 рассказа по выбору); Коваль Ю.И. «Русачок-травник», «Стожок», «Алый» (по выбору); Куприн А.И. «Слон»; Мартынова К., Василиади О. «Ёлка, кот и Новый год»; Носов Н.Н. «Заплатка», «Огурцы», «Мишкина каша» (по выбору); Митяев А.В. «Мешок овсянки»; Погодин Р.П. «Жаба», «Шутка» (по выбору); Пришвин М.М. «Лисичкин хлеб», «Изобретатель» (по выбору); Ракитина Е. «Приключения новогодних игрушек», «Серёжик» (по выбору); Раскин А.Б. «Как папа был маленьким» (1-2 рассказа по выбору); Сладков Н.И. «Хитрющий зайчишка»,

«Синичка необыкновенная», «Почему ноябрь пегий» (по выбору); Соколов-Микитов И.С. «Листопадничек»; Толстой Л.Н. «Филипок», «Лев и собачка», «Прыжок», «Акула», «Пожарные собаки» (1-2 рассказа по выбору); Фадеева О. «Мне письмо!»; Чаплина В.В. «Кинули»; Шим Э.Ю. «Хлеб растёт».

Литературные сказки. Гайдар А.П. «Сказка о Военной тайне, о Мальчише-Кибальчише и его твёрдом слове»; Гаршин В.М. «Лягушка-путешественница»; Козлов С.Г. «Как Ёжик с Медвежонком звёзды протирали»; Маршак С.Я. «Двенадцать месяцев»; Паустовский К.Г. «Тёплый хлеб», «Дремучий медведь» (по выбору); Ремизов А.М. «Гуси-лебеди», «Хлебный голос»; Скребицкий Г.А. «Всяк по-своему»; Соколов-Микитов И.С. «Соль Земли».

Произведения поэтов и писателей разных стран.

Поэзия. Брехт Б. «Зимний вечер через форточку» (пер. с нем. К. Орешина); Дриз О.О. «Как сделать утро волшебным» (пер. с евр. Т. Спендиаровой); Лир Э. «Лимерики» (пер. с англ. Г. Кружкова); Станчев Л. «Осенняя гамма» (пер. с болг. И.П. Токмаковой); Стивенсон Р.Л. «Вычитанные страны» (пер. с англ. Вл.Ф. Ходасевича).

Литературные сказки. Сказки-повести (для длительного чтения). Андерсен Г.Х. «Оле-Лукойе» (пер. с датск. А. Ганзен), «Соловей» (пер. с датск. А.

Ганзен, пересказ Т. Габбе и А. Любарской), «Стойкий оловянный солдатик» (пер. с датск. А. Ганзен, пересказ Т. Габбе и А. Любарской), «Снежная Королева» (пер. с датск. А. Ганзен), «Русалочка» (пер. с датск. А. Ганзен) (1-2 сказки по выбору); Гофман Э.Т.А. «Щелкунчик и мышинный Король» (пер. с нем. И. Татариновой); Киплинг Дж. Р. «Маугли» (пер. с англ. Н. Дарузес/И. Шустовой), «Кошка, которая гуляла сама по себе» (пер. с англ. К.И. Чуковского/Н. Дарузес); Кэррол Л. «Алиса в стране чудес» (пер. с англ. Н. Демуровой, Г. Кружкова, А. Боченкова, стихи в пер.С.Я. Маршака, Д. Орловской, О. Седаковой); Линдгрэн А. «Три повести о Малыше и Карлсоне» (пер. со шведск. Л.З. Лунгиной); Нурдквист С. «История о том, как Финдус потерялся, когда был маленьким»; Поттер Б. «Сказка про Джеммайму Нырнивлужу» (пер. с англ. И.П. Токмаковой); Родари Дж. «Путешествие Голубой Стрелы» (пер. с итал. Ю. Ермаченко); Топпелиус С. «Три ржаных колоска» (пер. со шведск. А. Любарской); Эме М. «Краски» (пер. с франц. И. Кузнецовой); Янссон Т. «Шляпа волшебника» (пер. со шведск. языка В.А. Смирнова/Л. Брауде).

п.33.2. ФОР ДО. Примерный перечень музыкальных произведений

п.33.2.2. ФОР ДО. От 1 года до 1 года 6 месяцев.

Слушание. «Полянка», рус. нар. мелодия, обраб. Г. Фрида; «Колыбельная», муз. В. Агафонникова; «Искупался Иванушка», рус. нар. мелодия; «Как у наших у ворот», рус. нар. мелодия, обраб. А. Быканова; «Мотылек», «Сказочка», муз. С. Майкапара.

Пение и подпевание. «Кошка», муз. А. Александрова, сл. Н. Френкель; «Наша елочка», муз. М. Красева, сл. М. Клоковой; «Бобик», муз. Т. Попатенко, сл. Н. Найденовой; «Лиса», «Лягушка», «Сорока», «Чижик», рус. нар. попевки. Образные упражнения. «Зайка и мишка», муз. Е. Тиличевой; «Идет коза рогатая», рус. нар. мелодия; «Собачка», муз. М. Раухвергера.

Музыкально-ритмические движения. «Шарик мой голубой», муз. Е. Тиличевой; «Мы идем», муз. Р. Рустамова, сл. Ю. Островского; «Маленькая кадрили», муз. М. Раухвергера; «Вот так», белорус. нар. мелодия («Микита»), обр.

С. Полонского, сл. М. Александровской; «Юрочка», белорус, пляска, обр. А. Александрова; «Да, да, да!», муз. Е. Тиличевой, сл. Ю. Островского

п.33.2.3. ФОП ДО. От 1 года 6 месяцев до 2 лет.

Слушание. «Лошадка», муз. Е. Тиличевой, сл. Н. Френкель; «Курочки и цыплята», муз. Е. Тиличевой; «Вальс собачек», муз. А. Артоболовской; «Три подружки», муз. Д. Кабалева; «Весело - грустно», муз. Л. Бетховена; «Марш», муз. С. Прокофьева; «Спортивный марш», муз. И. Дунаевского; «Наша Таня», «Уронили мишку», «Идет бычок», муз. Э. Елисеевой-Шмидт, стихи А. Барто; «Материнские ласки», «Жалоба», «Грустная песенка», «Вальс», муз. А. Гречанинова.

Пение и подпевание. «Водичка», муз. Е. Тиличевой, сл. А. Шибицкой; «Колыбельная», муз. М. Красева, сл. М. Варной; «Машенька-Маша», рус. нар. мелодия, обраб. В. Герчик, сл. М. Невельнтейн; «Воробей», рус. нар. мелодия; «Гули», «Баю-бай», «Едет паровоз», «Лиса», «Петушок», «Сорока», муз. С. Железнова.

Музыкально-ритмические движения. «Марш и бег», муз. Р. Рустамова; «Постучим палочками», рус. нар. мелодия; «Бубен», рус. нар. мелодия, обраб. М. Раухвергера; «Барабан», муз. Г. Фрида; «Мишка», муз. Е. Тиличевой, сл. Н. Френкель; «Догонялки», муз. Н. Александровой, сл. Т. Бабаджан, И. Плакиды.

Пляска. «Вот как хорошо», муз. Т. Попатенко, сл. О. Высотской; «Вот как пляшем», белорус, нар. мелодия, обр. Р. Рустамова; «Солнышко сияет», сл. и муз. М. Варной.

Образные упражнения. «Идет мишка», муз. В. Ребикова; «Скачет зайка», рус. нар. мелодия, обр. А. Александрова; «Лошадка», муз. Е. Тиличевой; «Зайчики и лисичка», муз. Б. Финоровского, сл. В. Антоновой; «Птичка летает», «Птичка клюет», муз. Г. Фрида; «Цыплята и курочка», муз. А. Филиппенко.

Игры с пением. «Зайка», «Солнышко», «Идет коза рогатая», «Петушок», рус. нар. игры, муз. А. Гречанинова; «Зайчик», муз. А. Лядова; «Воробушки и кошка», нем. плясовая мелодия, сл. А. Ануфриевой; «Прокати, лошадка, нас!», муз. В. Агафонникова и К. Козыревой, сл. И. Михайловой; «Мы умеем», «Прятки», муз. Т. Ломовой; «Разноцветные флажки», рус. нар. мелодия.

Инсценирование, рус. нар. сказок («Репка», «Курочка Ряба»), песен («Пастушок», муз. А. Филиппенко; «Петрушка и Бобик», муз. Е. Макшанцевой), показ кукольных спектаклей («Петрушкины друзья», Т. Караманенко; «Зайка простудился», М. Буш; «Любочка и её помощники», А. Колобова; «Игрушки», А. Барто). «Бабочки», обыгрывание рус. нар. потешек, сюрпризные моменты: «Нудесный мешочек», «Волшебный сундучок», «Кто к нам пришел?», «В лесу», муз. Е. Тиличевой; «Праздник», «Музыкальные инструменты», муз. Г. Фрида.

п.33.2.4. ФОП ДО. От 2 до 3 лет.

Слушание. «Наша погремушка», муз. И. Арсеева, сл. И. Черницкой; «Весною», «Осенью», муз. С. Майкапара; «Цветики», муз. В. Карасевой, сл. Н. Френкель; «Вот как мы умеем», «Марш и бег», муз. Е. Тиличевой, сл. Н. Френкель; «Кошечка» (к игре «Кошка и котята»), муз. В. Витлина, сл. Н. Найденовой; «Микита», белорус, нар. мелодия, обраб. С. Полонского; «Пляска с платочком», муз. Е. Тиличевой, сл. И. Грантовской; «Полянка», рус. нар. мелодия, обраб. Г. Фрида; «Утро», муз. Г. Гриневича, сл. С. Прокофьевой.

Пение. «Баю» (колыбельная), муз. М. Раухвергера; «Белые гуси», муз. М. Красева, сл. М. Клоковой; «Дождик», рус. нар. мелодия, обраб. В. Фере; «Елочка», муз. Е. Тиличевой, сл. М. Булатова; «Кошечка», муз. В. Витлина, сл. Н. Найденовой; «Ладушки», рус. нар. мелодия; «Птичка», муз. М. Раухвергера, сл. А. Барто; «Собачка», муз. М. Раухвергера, сл. Н. Комиссаровой; «Цыплята»,

муз. А. Филиппенко, сл. Т. Волгиной; «Колокольчик», муз. И. Арсеева, сл. И. Черницкой.

Музыкально-ритмические движения. «Дождик», муз. и сл. Е. Макшанцевой; «Воробушки», «Погремушка, попляши», «Колокольчик», «Поголяем», муз. И. Арсеева, сл. И. Черницкой; «Вот как мы умеем», муз. Е. Тиличеевой, сл. Н. Френкель.

Рассказы с музыкальными иллюстрациями. «Птички», муз. Г. Фрида; «Праздничная прогулка», муз. А. Александрова.

Игры с пением. «Игра с мишкой», муз. Г. Финаровского; «Кто у нас хороший?», рус. нар. песня.

Музыкальные забавы. «Из-за леса, из-за гор», Т. Казакова; «Котик и козлик», муз. Ц. Кюи.

Инсценирование песен. «Кошка и котенок», муз. М. Красева, сл. О. Высотской; «Неваляшки», муз. З. Левиной; Компанейца

п.33.2.5. ФОП ДО. От 3 до 4 лет.

Слушание. «Осенью», муз. С. Майкапара; «Ласковая песенка», муз. М. Раухвергера, сл. Т. Мираджи; «Колыбельная», муз. С. Разаренова; «Мишка с куклой пляшут полечку», муз. М. Качурбиной; «Зайчик», муз. Л. Лядовой; «Резвушка» и «Капризуля», муз. В. Волкова; «Воробей», муз. А. Руббах; «Дождик и радуга», муз. С. Прокофьева; «Со вьюном я хожу», рус. нар. песня; «Лесные картинки», муз. Ю. Слонова.

Пение. Упражнения на развитие слуха и голоса. «Лю-лю, бай», рус. нар. колыбельная; «Я иду с цветами», муз. Е. Тиличеевой, сл. Л. Дымовой; «Маме улыбаемся», муз. В. Агафонникова, сл. З. Петровой; пение народной потешки «Солнышко-ведрышко»; муз. В. Карасевой, сл. Народные.

Песни. «Петушок» и «Ладушки», рус. нар. песни; «Зайчик», рус. нар. песня, обр. Н. Лобачева; «Зима», муз. В. Карасевой, сл. Н. Френкель; «Наша елочка», муз. М. Красева, сл. М. Клоковой; «Прокати, лошадка, нас», муз. В. Агафонникова и К. Козыревой, сл. И. Михайловой; «Маме песенку пою», муз. Т. Попатенко, сл. Е. Авдиенко; «Цыплята», муз. А. Филиппенко, сл. Т. Волгиной.

Песенное творчество. «Бай-бай, бай-бай», «Лю-лю, бай», рус. нар. колыбельные; «Как тебя зовут?», «Спой колыбельную», «Ах ты, котенька-коток», рус. нар. колыбельная; придумывание колыбельной мелодии и плясовой мелодии.

Музыкально-ритмические движения. Игровые упражнения, ходьба и бег под музыку «Марш и бег»А. Александрова; «Скачут лошадки», муз. Т. Попатенко; «Шагаем как физкультурники», муз. Т. Ломовой; «Топотушки», муз. М. Раухвергера; «Птички летают», муз. Л. Банниковой; перекачивание мяча под музыку Д. Шостаковича (вальс-шутка); бег с хлопками под музыку Р. Шумана (игра в жмурки).

Этюды-драматизации. «Зайцы и лиса», муз. Е. Вихаревой; «Медвежата», муз. М. Красева, сл. Н. Френкель; «Птички летают», муз. Л. Банниковой; «Жуки», венгер. нар. мелодия, обраб. Л. Вишкарева.

Игры. «Солнышко и дождик», муз. М. Раухвергера, сл. А. Барто; «Жмурки с Мишкой», муз. Ф. Флотова; «Где погремушки?», муз. А. Александрова; «Зайка, выходи», муз. Е. Тиличеевой; «Игра с куклой», муз. В. Карасевой; «Ходит Ваня», рус. нар. песня, обр. Н. Метлова.

Хороводы и пляски. «Пляска с погремушками», муз. и сл. В. Антоновой; «Пальчики и ручки», рус. нар. мелодия, обраб. М. Раухвергера; танец с листочками под рус. нар. плясовую мелодию; «Пляска с листочками», муз. Н. Китаевой, сл. А. Ануфриевой; «Танец около елки», муз. Р. Равина, сл. П.

Границыной; танец с платочками под рус. нар. мелодию; «Помирились», муз. Т. Вилькорейской.

Характерные танцы. «Танец снежинок», муз. Бекмана; «Фонарики», муз. Р. Рустамова; «Танец зайчиков», рус. нар. мелодия; «Вышли куклы танцевать», муз. В. Витлина.

Развитие танцевально-игрового творчества. «Пляска», муз. Р. Рустамова; «Зайцы», муз. Е. Тиличевой; «Веселые ножки», рус. нар. мелодия, обраб. В. Агафонникова; «Волшебные платочки», рус. нар. мелодия, обраб. Р. Рустамова.

Музыкально-дидактические игры.

Развитие звуковысотного слуха. «Птицы и птенчики», «Веселые матрешки», «Три медведя».

Развитие ритмического слуха. «Кто как идет?», «Веселые дудочки». Развитие тембрового и динамического слуха. «Громко - тихо», «Узнай свой инструмент»; «Колокольчики». Определение жанра и развитие памяти. «Что делает кукла?», «Узнай и спой песню по картинке».

Подыгрывание на детских ударных музыкальных инструментах. Народные мелодии.

п.33.2.6. ФОР ДО. От 4 лет до 5 лет.

Слушание. «Ах ты, береза», рус. нар. песня; «Осенняя песенка», муз. Д. Васильева-Буглая, сл. А. Плещеева; «Музыкальный ящик» (из «Альбома пьес для детей» Г. Свиридова); «Вальс снежных хлопьев» из балета «Щелкунчик», муз. П. Чайковского; «Итальянская полька», муз. С. Рахманинова; «Как у наших у ворот», рус. нар. мелодия; «Мама», муз. П. Чайковского, «Жаворонок», муз. М. Глинки; «Марш», муз. С. Прокофьева.

Пение.

Упражнения на развитие слуха и голоса. «Путаница» - песня-шутка; муз. Е. Тиличевой, сл. К. Чуковского, «Кукушечка», рус. нар. песня, обраб. И. Арсеева; «Паучок» и «Кисонька-мурysonька», рус. нар. песни; заклички: «Ой, кулики! Весна поет!» и «Жаворонushки, прилетите!».

Песни. «Осень», муз. И. Кишко, сл. Т. Волгиной; «Санки», муз. М. Красева, сл. О. Высотской; «Зима прошла», муз. Н. Метлова, сл. М. Клоковой; «Подарок маме», муз. А. Филиппенко, сл. Т. Волгиной; «Воробей», муз. В. Герчик, сл. А. Чельцова; «Дождик», муз. М. Красева, сл. Н. Френкель.

Музыкально-ритмические движения.

Игровые упражнения. «Пружинки» под рус. нар. мелодию; ходьба под «Марш», муз. И. Беркович; «Веселые мячики» (подпрыгивание и бег), муз. М. Сатулиной; лиса и зайцы под муз. А. Майкапара «В садике»; ходит медведь под муз. «Этюд» К. Черни; «Полька», муз. М. Глинки; «Всадники», муз. В. Витлина; потопаем, покружимся под рус. нар. мелодии; «Петух», муз. Т. Ломовой; «Кукла», муз. М. Старокадомского; «Упражнения с цветами» под муз. «Вальса» А. Жилина.

Этюды-драматизации. «Барабанщик», муз. М. Красева; «Танец осенних листочков», муз. А. Филиппенко, сл. Е. Макшанцевой; «Барабанщики», муз. Д. Кабалевского и С. Левидова; «Считалка», «Катилось яблоко», муз. В. Агафонникова.

Хороводы и пляски. «Топ и хлоп», муз. Т. Назарова-Метнер, сл. Е. Каргановой; «Танец с ложками» под рус. нар. мелодию; новогодние хороводы по выбору музыкального руководителя.

Характерные танцы. «Снежинки», муз. О. Берта, обраб. Н. Метлова; «Танец зайчат» под «Польку» И. Штрауса; «Снежинки», муз. Т. Ломовой; «Бусинки» под «Галоп» И. Дунаевского.

Музыкальные игры. «Курочка и петушок», муз. Г. Фрида; «Жмурки», муз. Ф. Флотова; «Медведь и заяц», муз. В. Ребикова; «Самолеты», муз. М. Магиденко; «Найди себе пару», муз. Т. Ломовой; «Займи домик», муз. М. Магиденко.

Игры с пением. «Огородная-хороводная», муз. Б. Можжевелова, сл. А. Пассовой; «Гуси, лебеди и волк», муз. Е. Тиличевой, сл. М. Булатова; «Мы на луг ходили», муз. А. Филиппенко, сл. Н. Кукловской.

Песенное творчество. «Как тебя зовут?»; «Что ты хочешь, кошечка?»; «Наша песенка простая», муз. А. Александрова, сл. М. Ивенсен; «Курочка-рябушечка», муз. Г. Лобачева, сл. Народные.

Развитие танцевально-игрового творчества. «Лошадка», муз. Н. Потоловского; «Зайчики», «Наседка и цыплята», «Воробей», муз. Т. Ломовой; «Ой, хмель мой, хмелек», рус. нар. мелодия, обраб. М. Раухвергера; «Кукла», муз. М. Старокадомского; «Медвежата», муз. М. Красева, сл. Н. Френкель. Музыкально-дидактические игры.

Развитие звуковысотного слуха. «Птицы и птенчики», «Качели».

Развитие ритмического слуха. «Петушок, курочка и цыпленок», «Кто как идет?», «Веселые дудочки»; «Сыграй, как я».

Развитие тембрового и динамического слуха. «Громко-тихо», «Узнай свой инструмент»; «Угадай, на чем играю».

Определение жанра и развитие памяти. «Что делает кукла?», «Узнай и спой песню по картинке», «Музыкальный магазин».

Игра на детских музыкальных инструментах. «Гармошка», «Небо синее», «Андрей-воробей», муз. Е. Тиличевой, сл. М. Долинова; «Сорока-сорока», рус. нар. прибаутка, обр. Т. Попатенко.

п.33.2.7. ФОР ДО. От 5 лет до 6 лет.

Слушание. «Зима», муз. П. Чайковского, сл. А. Плещеева; «Осенняя песня», из цикла «Времена года» П. Чайковского; «Полька»; муз. Д. Львова-Компанейца, сл. З. Петровой; «Моя Россия», муз. Г. Струве, сл. Н. Соловьевой; «Детская полька», муз. М. Глинки; «Жаворонок», муз. М. Глинки; «Мотылек», муз. С. Майкапара; «Пляска птиц», «Колыбельная», муз. Н. Римского-Корсакова.

Пение.

Упражнения на развитие слуха и голоса. «Ворон», рус. нар. песня, обраб. Е. Тиличевой; «Андрей-воробей», рус. нар. песня, обр. Ю. Слонова; «Бубенчики», «Гармошка», муз. Е. Тиличевой; «Паровоз», «Барабан», муз. Е. Тиличевой, сл. Н. Найденовой.

Песни. «К нам гости пришли», муз. А. Александрова, сл. М. Ивенсен; «Огородная-хороводная», муз. Б. Можжевелова, сл. Н. Пассовой; «Голубые санки», муз. М. Иорданского, сл. М. Клоковой; «Гуси-гусенята», муз. А. Александрова, сл. Г. Бойко; «Рыбка», муз. М. Красева, сл. М. Клоковой.

Песенное творчество.

Произведения. «Колыбельная», рус. нар. песня; «Марш», муз. М. Красева; «Дили-дили! Бом! Бом!», укр. нар. песня, сл. Е. Макшанцевой; Потешки, дразнилки, считалки и другие рус. нар. попевки.

Музыкально-ритмические движения.

Упражнения. «Шаг и бег», муз. Н. Надененко; «Плавные руки», муз. Р. Глиэра («Вальс», фрагмент); «Кто лучше скачет», муз. Т. Ломовой; «Росинки», муз. С. Майкапара.

Упражнения с предметами. «Упражнения с мячами», муз. Т. Ломовой; «Вальс», муз. Ф. Бургмюллера.

Этюды. «Тихий танец» (тема из вариаций), муз. В. Моцарта.

Танцы и пляски. «Дружные пары», муз. И. Штрауса («Полька»); «Приглашение», рус. нар. мелодия «Лен», обраб. М. Раухвергера; «Круговая пляска», рус. нар. мелодия, обр. С. Разоренова.

Характерные танцы. «Матрешки», муз. Б. Мокроусова; «Пляска Петрушек», «Танец Снегурочки и снежинок», муз. Р. Глиэра.

Хороводы. «Урожайная», муз. А. Филиппенко, сл. О. Волгиной; «Новогодняя хороводная», муз. С. Шайдар; «Пошла млада за водой», рус. нар. песня, обраб. В. Агафонникова.

Музыкальные игры.

Игры. «Не выпустим», муз. Т. Ломовой; «Будь ловким!», муз. Н. Ладухина; «Ищи игрушку», «Найди себе пару», латв. нар. мелодия, обраб. Т. Попатенко.

Игры с пением. «Колпачок», «Ворон», рус. нар. песни; «Зайнышка», рус. нар. песня, обраб. Н. Римского-Корсакова; «Как на тоненький ледок», рус. нар. песня, обраб. А. Рубца.

Музыкально-дидактические игры.

Развитие звуковысотного слуха. «Музыкальное лото», «Ступеньки», «Где мои детки?», «Мама и детки». Развитие чувства ритма. «Определи по ритму», «Ритмические полоски», «Учись танцевать», «Ищи».

Развитие тембрового слуха. «На чем играю?», «Музыкальные загадки», «Музыкальный домик».

Развитие диатонического слуха. «Громко, тихо запоем», «Звонящие колокольчики».

Развитие восприятия музыки и музыкальной памяти. «Будь внимательным», «Буратино», «Музыкальный магазин», «Времена года», «Наши песни».

Инсценировки и музыкальные спектакли. «Где был, Иванушка?», рус. нар. мелодия, обраб. М. Иорданского; «Моя любимая кукла», автор Т. Коренева; «Полянка» (музыкальная играсказка), муз. Т. Вилькорейской.

Развитие танцевально-игрового творчества «Я полю, полю лук», муз. Е. Тиличевой; «Вальс кошки», муз. В. Золотарева; «Гори, гори ясно!», рус. нар. мелодия, обраб. Р. Рустамова; «А я по лугу», рус. нар. мелодия, обраб. Т. Смирновой.

Игра на детских музыкальных инструментах. «Дон-дон», рус. нар. песня, обраб. Р. Рустамова; «Гори, гори ясно!», рус. нар. мелодия; «Часики», муз. С. Вольфензона.

п. 33.2.8. ФОР ДО. От 6 лет до 7 лет.

Слушание. «Колыбельная», муз. В. Моцарта; «Осень» (из цикла «Времена года» А. Вивальди); «Октябрь» (из цикла «Времена года» П. Чайковского); «Детская полька», муз. М. Глинки; «Море», «Белка», муз. Н. Римского-Корсакова (из оперы «Сказка о царе Салтане»); «Итальянская полька», муз. С. Рахманинова; «Танец с саблями», муз. А. Хачатуряна; «Пляска птиц», муз. Н. Римского-Корсакова (из оперы «Снегурочка»); «Рассвет на Москве-реке», муз. М. Мусоргского (вступление к опере «Хованщина»).

Пение.

Упражнения на развитие слуха и голоса. «Бубенчики», «Наш дом», «Дудка», «Кукушечка», муз. Е. Тиличевой, сл. М. Долинова; «В школу», муз. Е. Тиличевой, сл. М. Долинова; «Котя-коток», «Колыбельная», «Горошина», муз. В. Карасевой; «Качели», муз. Е. Тиличевой, сл. М. Долинова.

Песни. «Листопад», муз. Т. Попатенко, сл. Е. Авдиенко; «Здравствуй, Родина моя!», муз. Ю. Чичкова, сл. К. Ибряева; «Зимняя песенка», муз. М. Красева, сл. С. Вышеславцевой; «Ёлка», муз. Е. Тиличевой, сл. Е. Шмановой; сл. З. Петровой; «Самая хорошая», муз. В. Иванникова, сл. О. Фадеевой; «Хорошо у нас в саду», муз. В. Герчик, сл. А. Пришельца; «Новогодний хоровод», муз. Т.

Попатенко; «Новогодняя хороводная», муз. С. Шнайдера; «Песенка про бабушку», муз. М. Парцхаладзе; «До свиданья, детский сад», муз. Ю. Слонова, сл. В. Малкова; «Мы теперь ученики», муз. Г. Струве; «Праздник Победы», муз. М. Парцхаладзе; «Песня о Москве», муз. Г. Свиридова.

Песенное творчество. «Веселая песенка», муз. Г. Струве, сл. В. Викторова; «Плясовая», муз. Т. Ломовой; «Весной», муз. Г. Зингера.

Музыкально-ритмические движения

Упражнения. «Марш», муз. М. Робера; «Бег», «Цветные флажки», муз. Е. Тиличевой; «Кто лучше скачет?», «Шагают девочки и мальчики», муз. В. Золотарева; поднимай и скрещивай флажки («Этюд», муз. К. Гуритта); полоскать платочки: «Ой, утушка луговая», рус. нар. мелодия, обраб. Т. Ломовой; «Упражнение с кубиками», муз. С. Соснина.

Этюды. «Медведи пляшут», муз. М. Красева; Показывай направление («Марш», муз. Д. Кабалевского); каждая пара пляшет по-своему («Ах ты, береза», рус. нар. мелодия); «Попрыгунья», «Лягушки и аисты», муз. В. Витлина.

Танцы и пляски. «Задорный танец», муз. В. Золотарева; «Полька», муз. В. Косенко; «Вальс», муз. Е. Макарова; «Яблочко», муз. Р. Глиэра (из балета «Красный мак»); «Прялица», рус. нар. мелодия, обраб. Т. Ломовой; «Сударушка», рус. нар. мелодия, обраб. Ю. Слонова.

Характерные танцы. «Танец снежинок», муз. А. Жилина; «Выход к пляске медвежат», муз. М. Красева; «Матрешки», муз. Ю. Слонова, сл. Л. Некрасовой. Хороводы. «Выйду ль я на реченьку», рус. нар. песня, обраб. В. Иванникова; «На горе-то калина», рус. нар. мелодия, обраб. А. Новикова.

Музыкальные игры.

Игры. Кот и мыши», муз. Т. Ломовой; «Кто скорей?», муз. М. Шварца; «Игра с погремушками», муз. Ф. Шуберта «Экоссез»; «Поездка», «Пастух и козлята», рус. нар. песня, обраб. В. Трутовского.

Игры с пением. «Плетень», рус. нар. мелодия «Сеяли девушки», обр. И. Кишко; «Узнай по голосу», муз. В. Ребикова («Пьеса»); «Теремок», рус. нар. песня; «Метелица», «Ой, вставала я ранешенько», рус. нар. песни; «Ищи», муз. Т. Ломовой; «Со вьюном я хожу», рус. нар. песня, обраб. А. Гречанинова; «Савка и Гришка», белорус, нар. песня.

Музыкально-дидактические игры.

Развитие звуковысотного слуха. «Три поросенка», «Подумай, отгадай», «Звуки разные бывают», «Веселые Петрушки».

Развитие чувства ритма. «Прогулка в парк», «Выполни задание», «Определи по ритму». **Развитие тембрового слуха.** «Угадай, на чем играю», «Рассказ музыкального инструмента», «Музыкальный домик».

Развитие диатонического слуха. «Громко-тихо запоем», «Звенящие колокольчики, ищи».

Развитие восприятия музыки. «На лугу», «Песня - танец - марш», «Времена года», «Наши любимые произведения».

Развитие музыкальной памяти. «Назови композитора», «Угадай песню», «Повтори мелодию», «Узнай произведение».

Инсценировки и музыкальные спектакли. «Как у наших у ворот», рус. нар. мелодия, обр. В. Агафонникова; «Как на тоненький ледок», рус. нар. песня; «На зеленом лугу», рус. нар. мелодия; «Зайка, выходи», рус. нар. песня, обраб. Е. Тиличевой; «Золушка», авт. Т. Коренева, «Муха-цокотуха» (опера-игра по мотивам сказки К. Чуковского), муз. М. Красева.

Развитие танцевально-игрового творчества. «Полька», муз. Ю. Чичкова; «Хожу я по улице», рус. нар. песня, обраб. А. Б. Дюбюк; «Зимний праздник»,

муз. М. Старокадомского; «Вальс», муз. Е. Макарова; «Тачанка», муз. К. Листова; «Два петуха», муз. С. Разоренова; «Вышли куклы танцевать», муз. В. Витлина; «Полька», латв. нар. мелодия, обраб. А. Жилинского; «Русский перепляс», рус. нар. песня, обраб. К. Волкова.

Игра на детских музыкальных инструментах. «Бубенчики», «Гармошка», муз. Е. Тиличевой, сл. М. Долинова; «Наш оркестр», муз. Е. Тиличевой, сл. Ю. Островского «На зеленом лугу», «Во саду ли, в огороде», «Сорока-сорока», рус. нар. мелодии; «Белка» (отрывок из оперы «Сказка о царе Салтане», муз. Н. Римского-Корсакова); «Я на горку шла», «Во поле береза стояла», рус. нар. песни; «К нам гости пришли», муз. А. Александрова; «Вальс», муз. Е. Тиличевой

п.33.3. ФОП ДО. Примерный перечень произведений изобразительного искусства

п.33.3.1. ФОП ДО. От 2 до 3 лет.

Иллюстрации к книгам: В.Г. Сутеев «Кораблик», «Кто сказал мяу?», «Цыпленок и Утенок»; Ю.А. Васнецов к книге «Колобок», «Теремок».

33.3.2. ФОП ДО. От 3 до 4 лет.

От 3 до 4 лет.

Иллюстрации к книгам: Е.И. Чарушин «Рассказы о животных»; Ю.А. Васнецов к книге Л.Н. Толстого «Три медведя».

п.33.3.3. ФОП ДО. От 4 до 5 лет

Иллюстрации, репродукции картин: И.Е. Репин «Яблоки и листья»; В.М. Васнецов «Снегурочка»; В.А. Тропинин «Девочка с куклой»; А.И. Бортников «Весна пришла»; А.Н. Комаров «Наводнение»; И.И. Левитан «Сирень»; И.И. Машков «Рябинка», «Малинка».

Иллюстрации к книгам: **В.В. Лебедев к книге С.Я. Маршака «Усатый-полосатый».**

п.33.3.4. ФОП ДО. От 5 до 6 лет

Иллюстрации, репродукции картин: Ф.А. Васильев «Перед дождем»; И.Е. Репин «Осенний букет»; А.А. Пластов «Первый снег»; И.Э. Грабарь «Февральская лазурь»; Б.М. Кустодиев «Масленица»; Ф.В. Сычков «Катание с горы зимой»; И.И. Левитан «Березовая роща», «Зимой в лесу»; Т.Н. Яблонская «Весна»; В.Т. Тимофеев «Девочка с ягодами»; И.И. Машков «Натюрморт. Фрукты на блюде»; Ф.П. Толстой «Букет цветов, бабочка и птичка»; И.Е. Репин «Стрекоза»; В.М. Васнецов «Ковер-самолет».

Иллюстрации к книгам: И.Я. Билибин «Сестрица Алёнушка и братец Иванушка», «Царевна-лягушка», «Василиса Прекрасная».

п.33.3.5. ФОП ДО. От 6 до 7 лет.

Иллюстрации, репродукции картин: И.И. Левитан «Золотая осень», «Осенний день. Сокольники», «Стога», «Март», «Весна. Большая вода»; В.М. Васнецов «Аленушка», «Богатыри», «Иван - царевич на Сером волке», «Гусляры»; Ф.А. Васильев «Перед дождем»; В.Д. Polenov «Золотая осень»; И.Ф. Хруцкий «Цветы и плоды»; И.И. Шишкин, К.А. Савицкий «Утро в сосновом лесу», И.И. Шишкин «Рожь»; А.И. Куинджи «Березовая роща»; А.А. Пластов «Летом», «Сенокос»; И.С. Остроухов «Золотая осень», З.Е. Серебрякова «За завтраком»; В.А. Серов «Девочка с персиками»; А.С. Степанов «Катание на Масленицу»; И.Э. Грабарь «Зимнее утро»; Ю.Кугач «Накануне праздника»; А.К. Саврасов «Грачи прилетели», «Ранняя весна»; К.Ф. Юон «Мартовское солнце»; К.С. Петров - Водкин «Утренний натюрморт»; К.Е. Маковский «Дети, бегущие от грозы», «Портрет детей художника»; И.И. Ершов «Ксения читает сказки куклам»; М.А. Врубель «Царевна-Лебедь».

Иллюстрации к книгам: И.Я. Билибин «Марья Моревна», «Сказка о царе Салтане», «Сказке о рыбаке и рыбке»; Л.В. Владимирский к книге А.Н. Толстой «Приключения Буратино, или Золотой ключик»; Е.М.Рачев «Терем-теремок».

п.33.4. ФОР ДО. Примерный перечень анимационных произведений.

В перечень входят анимационные произведения для совместного семейного просмотра, бесед и обсуждений, использования их элементов в образовательном процессе в качестве иллюстраций природных, социальных и психологических явлений, норм и правил конструктивного взаимодействия, проявлений сопереживания и взаимопомощи; расширения эмоционального опыта ребёнка, формирования у него эмпатии и ценностного отношения к окружающему миру.

Полнометражные анимационные фильмы рекомендуются только для семейного просмотра и не могут быть включены в образовательный процесс МДОУ. Время просмотра ребёнком цифрового и медиа контента должно регулироваться родителями (законными представителями) и соответствовать его возрастным возможностям. Некоторые анимационные произведения требуют особого внимания к эмоциональному состоянию ребёнка и не рекомендуются к просмотру без обсуждения со взрослым переживаний ребёнка. Ряд фильмов содержат серию образцов социально неодобряемых сценариев поведения на протяжении длительного экранного времени, что требует предварительного и последующего обсуждения с детьми.

Выбор цифрового контента, медиа продукции, в том числе анимационных фильмов, должен осуществляться в соответствии с нормами, регулирующими защиту детей от информации, причиняющей вред здоровью и развитию детей в Российской Федерации .

Федеральный закон от 29 декабря 2010 г. N 436-ФЗ "О защите детей от информации, причиняющей вред их здоровью и развитию" (Собрание законодательства Российской Федерации, 2011, N 1, ст. 48; 2021, N 27, ст. 5092).

Для детей дошкольного возраста (с пяти лет).

Анимационный сериал «Тима и Тома», студия «Рики», реж. А.Борисова, А. Жидков, О. Мусин, А. Бахурин и другие, 2015.

Фильм «Паровозик из Ромашкова», студия Союзмультфильм, реж. В. Дегтярев, 1967. Фильм «Как львенок и черепаха пели песню», студия Союзмультфильм, режиссер И. Ковалевская, 1974.

Фильм «Мама для мамонтенка», студия «Союзмультфильм», режиссер О. Чуркин, 1981.

Фильм «Катерок», студия «Союзмультфильм», режиссёр И. Ковалевская, 1970.

Фильм «Мешок яблок», студия «Союзмультфильм», режиссер В. Бордзиловский, 1974.

Фильм «Крошка енот», ТО «Экран», режиссер О. Чуркин, 1974.

Фильм «Гадкий утенок», студия «Союзмультфильм», режиссер В. Дегтярев.

Фильм «Котенок по имени Гав», студия Союзмультфильм, режиссер Л. Атаманов.

Фильм «Маугли», студия «Союзмультфильм», режиссер Р. Давыдов, 1971.

Фильм «Кот Леопольд», студия «Экран», режиссер А. Резников, 1975 - 1987.

Фильм «Рикки-Тикки-Тави», студия «Союзмультфильм», режиссер

А. Снежко-Блоцкой, 1965.

Фильм «Дюймовочка», студия «Союзмультфильм», режиссер Л. Амальрик, 1964.

Фильм «Пластилиновая ворона», ТО «Экран», режиссер А. Татарский, 1981.

Фильм «Каникулы Бонифация», студия «Союзмультфильм», режиссер Ф. Хитрук, 1965.

Фильм «Последний лепесток», студия «Союзмультфильм», режиссер Р. Качанов, 1977.

Фильм «Умка» и «Умка ищет друга», студия «Союзмультфильм», режиссер В. Попов, В. Пекарь, 1969, 1970.

Фильм «Умка на ёлке», студия «Союзмультфильм», режиссер А. Воробьев, 2019.

Фильм «Сладкая сказка», студия Союзмультфильм, режиссер В. Дегтярев, 1970.

Цикл фильмов «Чебурашка и крокодил Гена», студия «Союзмультфильм», режиссер Р. Качанов, 1969-1983.

Цикл фильмов «38 попугаев», студия «Союзмультфильм», режиссер И.У. Фимцев, 1976-91.

Цикл фильмов «Винни-Пух», студия «Союзмультфильм», режиссер Ф. Хитрук, 1969 - 1972.

Фильм «Серая шейка», студия «Союзмультфильм», режиссер Л. Амальрик, В. Полковников, 1948.

Фильм «Золушка», студия «Союзмультфильм», режиссер И. Аксенчук, 1979.

Фильм «Новогодняя сказка», студия «Союзмультфильм», режиссер В. Дегтярев, 1972.

Фильм «Серебряное копытце», студия Союзмультфильм, режиссер Г. Сокольский, 1977.

Фильм «Щелкунчик», студия «Союзмультфильм», режиссер Б. Степанцев, 1973.

Фильм «Гуси-лебеди», студия Союзмультфильм, режиссеры И. Иванов- Вано, А. Снежко-Блоцкая, 1949.

Цикл фильмов «Приключение Незнайки и его друзей», студия «ТО Экран», режиссер коллектив авторов, 1971-1973.

33.4.2. Для детей старшего дошкольного возраста (6-7 лет).

Фильм «Малыш и Карлсон», студия «Союзмультфильм», режиссер Б. Степанцев, 1969.

Фильм «Лягушка-путешественница», студия «Союзмультфильм», режиссеры В. Котеночкин, А. Трусов, 1965.

Фильм «Варежка», студия «Союзмультфильм», режиссер Р. Качанов, 1967.

Фильм «Честное слово», студия «Экран», режиссер М. Новогрудская, 1978.

Фильм «Вовка в тридевятом царстве», студия «Союзмультфильм», режиссер Б. Степанцев, 1965.

Фильм «Заколдованный мальчик», студия «Союзмультфильм», режиссер А. Снежко-Блоцкая, В.Полковников, 1955.

Фильм «Золотая антилопа», студия «Союзмультфильм», режиссер Л. Атаманов, 1954.

Фильм «Бременские музыканты», студия «Союзмультфильм», режиссер И. Ковалевская, 1969.

Фильм «Двенадцать месяцев», студия «Союзмультфильм», режиссер И. Иванов-Вано, М. Ботов, 1956.

Фильм «Ёжик в тумане», студия «Союзмультфильм», режиссер Ю. Норштейн, 1975.

Фильм «Девочка и дельфин», студия «Союзмультфильм», режиссер Р. Зельма, 1979.

Фильм «Верните Рекса», студия «Союзмультфильм», режиссер В. Пекарь, В. Попов, 1975.

Фильм «Сказка сказок», студия «Союзмультфильм», режиссер Ю. Норштейн, 1979.

Фильм Сериал «Простоквашино» и «Возвращение в Простоквашино» (2 сезона), студия «Союзмультфильм», режиссеры: коллектив авторов, 2018.

Сериал «Смешарики», студии «Петербург», «Мастерфильм», коллектив авторов, 2004.

Сериал «Малышарики», студии «Петербург», «Мастерфильм», коллектив авторов, 2015.

Сериал «Домовенок Кузя», студия ТО «Экран», режиссер А. Зябликова, 2000-2002. Сериал «Ну, погоди!», студия «Союзмультфильм», режиссер В. Котеночкин, 1969.

Сериал «Фиксики» (4 сезона), компания «Аэроплан», режиссер В. Бедошвили, 2010.

Сериал «Оранжевая корова» (1 сезон), студия Союзмультфильм, режиссер Е. Ернова.

Сериал «Монсики» (2 сезона), студия «Рики», режиссер А. Бахурин.

Сериал «Смешарики. ПИН-КОД», студия «Рики», режиссеры: Р. Соколов, А. Горбунов, Д. Сулейманов и другие.

Сериал «Зебра в клеточку» (1 сезон), студия «Союзмультфильм», режиссер А. Алексеев, А. Борисова, М. Куликов, А. Золотарева, 2020.

33.4.3. Для детей старшего дошкольного возраста (7- 8 лет).

Полнометражный анимационный фильм «Снежная королева», студия «Союзмультфильм», режиссер Л. Атаманов, 1957.

Полнометражный анимационный фильм «Аленький цветочек», студия «Союзмультфильм», режиссер Л. Атаманов, 1952.

Полнометражный анимационный фильм «Сказка о царе Салтане», студия «Союзмультфильм», режиссер И. Иванов-Вано, Л. Мильчин, 1984.

Полнометражный анимационный фильм «Белка и Стрелка. Звёздные собаки», киностудия «Центр национального фильма» и ООО «ЦНФ-Анима, режиссер С. Ушаков, И. Евланникова, 2010.

Полнометражный анимационный фильм «Суворов: великое путешествие» (6+), студия «Союзмультфильм», режиссер Б. Чертков, 2022.

Полнометражный анимационный фильм «Бемби», студия Walt Disney, режиссер Д. Хэнд, 1942.

Полнометражный анимационный фильм «Король Лев», студия Walt Disney, режиссер Р. Адлере, 1994, США.

Полнометражный анимационный фильм «Мой сосед Тоторо», студия «Ghibli», режиссер Х. Миядзаки, 1988.

Полнометражный анимационный фильм «Рыбка Поньо на утесе», студия «Ghibli», режиссер Х. Миядзаки, 2008.

3.5 Кадровые условия реализации Программы

Реализация Программы обеспечивается руководящими, квалифицированными педагогами, учебно – вспомогательными административно- хозяйственными работниками а также медицинскими и иными работниками, выполняющими вспомогательные функции , согласно

постановлением Правительства Российской Федерации от 21 февраля 2022 г. № 225 (Собрание законодательства Российской Федерации, 2022, № 9, ст. 1341)

МДОУ вправе применять сетевые формы реализации Программы или отдельных её компонентов, в связи с чем может быть задействован кадровый состав других организаций, участвующих в сетевом взаимодействии с организацией, квалификация которого отвечает указанным выше требованиям.

МДОУ самостоятельно устанавливает штатное расписание, осуществляет прием на работу работников, заключение с ними и расторжение трудовых договоров, распределение должностных обязанностей, создание условий и организацию методического и психологического сопровождения педагогов.

При организации инклюзивного образования: – при включении в общеобразовательную группу иных категорий детей, имеющих специальные образовательные потребности, в том числе находящихся в трудной жизненной ситуации, может быть предусмотрено дополнительное кадровое обеспечение. Категории таких детей и особенности их кадрового сопровождения устанавливаются органами власти субъектов Российской Федерации.

3.6 Режим и распорядок дня в дошкольных группах

Режим дня предусматривает рациональное чередование отрезков сна и бодрствования в соответствии с физиологическими обоснованиями, обеспечивает хорошее самочувствие и активность ребёнка, предупреждает утомляемость и перевозбуждение.

Режим и распорядок дня устанавливаются с учётом требований СанПиН 1.2.3685-21, условий реализации программы МДОУ, потребностей участников образовательных отношений.

Основными компонентами режима в МДОУ являются: сон, пребывание на открытом воздухе (прогулка), образовательная деятельность, игровая деятельность и отдых по собственному выбору (самостоятельная деятельность), прием пищи, личная гигиена. Содержание и длительность каждого компонента, а также их роль в определенные возрастные периоды закономерно изменяются, приобретая новые характерные черты и особенности.

Дети, соблюдающие режим дня, более уравновешены и работоспособны у них постепенно вырабатываются определенные биоритмы, система условных рефлексов, что помогает организму ребёнка физиологически переключаться между теми или иными видами деятельности, своевременно подготавливаться к каждому этапу: приему пищи, прогулке, занятиям, отдыху. Нарушение режима отрицательно сказывается на нервной системе детей: они становятся вялыми или, наоборот, возбужденными, начинают капризничать, теряют аппетит, плохо засыпают и спят беспокойно.

Приучать детей выполнять режим дня необходимо с раннего возраста, когда легче всего вырабатывается привычка к организованности и порядку, активной деятельности и правильному отдыху с максимальным проведением его на свежем воздухе. Делать это необходимо постепенно, последовательно и ежедневно.

Режим дня в МДОУ гибкий, однако неизменным является время приема пищи, интервалы между приемами пищи, обеспечение необходимой длительности суточного сна, время отхода ко сну; проведение ежедневной прогулки.

При организации режима предусмотрено оптимальное чередование самостоятельной детской деятельности и организованных форм работы с

детьми, коллективных и индивидуальных игр, достаточная двигательная активность ребёнка в течение дня, сочетание умственной и физической нагрузки. Время образовательной деятельности организуется таким образом, чтобы вначале проводились наиболее насыщенные по содержанию виды деятельности, связанные с умственной активностью детей, максимальной их произвольностью, а затем творческие виды деятельности в чередовании с музыкальной и физической активностью.

Продолжительность дневной суммарной образовательной нагрузки для детей дошкольного возраста, условия организации образовательного процесса соответствуют требованиям, предусмотренным СанПиН 1.2.3685-21 и СП 2.4.3648-20.

Режим дня строится с учётом сезонных изменений. В тёплый период года увеличивается ежедневная длительность пребывания детей на свежем воздухе, образовательная деятельность переносится на прогулку (при наличии условий). Согласно СанПиН 1.2.3685-21 при температуре воздуха ниже минус 15 °С и скорости ветра более 7 м/с продолжительность прогулки для детей до 7 лет сокращают. При осуществлении режимных моментов учитываются индивидуальные особенности ребёнка (длительность сна, вкусовые предпочтения, характер, темп деятельности и так далее).

Согласно пункту 2.10 СП 2.4.3648-20 к организации образовательного процесса и режима дня должны соблюдаться следующие требования:

- режим двигательной активности детей в течение дня организуется с учётом возрастных особенностей и состояния здоровья;
- при организации образовательной деятельности предусматривается введение в режим дня физкультминуток во время занятий, гимнастики для глаз, обеспечивается контроль за осанкой, в том числе, во время письма, рисования и использования электронных средств обучения;
- физкультурные, физкультурно-оздоровительные мероприятия, массовые спортивные мероприятия, туристские походы, спортивные соревнования организуются с учётом возраста, физической подготовленности и состояния здоровья детей. МДОУ обеспечивает присутствие медицинских работников на спортивных соревнованиях.
- возможность проведения занятий физической культурой и спортом на открытом воздухе, а также подвижных игр, определяется по совокупности показателей метеорологических условий (температуры, относительной влажности и скорости движения воздуха) по климатическим зонам. В дождливые, ветреные и морозные дни занятия физической культурой проводятся в зале.

Режим питания соответствует 10,5 часовому пребыванию детей в МДОУ и регулируется СанПиН 2.3/2.4.3590-20.

Примерные режимы дня для групп, функционирующих (10,5 часов), составленные с учетом СанПиН 1.2.3685-21 и показателей организации образовательного процесса. В расписании учтены требования к длительности режимных процессов (сна, образовательной деятельности, прогулки), количеству, времени проведения и длительности обязательных приемов пищи (завтрака, второго завтрака, обеда, полдника)

**Требования и показатели организации образовательного процесса
и режима дня**

Таблица 40

Раздел 4 п.35 ФОП ДО

Показатель	Возраст	Норматив
Требования к организации образовательного процесса		
Начало занятий не ранее	все возрасты	8.00
Окончание занятий, не позднее	все возрасты	17.00
Продолжительность занятия для детей дошкольного возраста, не более	от 1,5 до 3 лет	10 минут
	от 3 до 4 лет	15 минут
	от 4 до 5 лет	20 минут
	от 5 до 6 лет	25 минут
	от 6 до 7 лет	30 минут
Продолжительность дневной суммарной образовательной нагрузки для детей дошкольного возраста, не более	от 1,5 до 3 лет	20 минут
	от 3 до 4 лет	30 минут
	от 4 до 5 лет	40 минут
	от 5 до 6 лет	50 минут или 75 минут при организации 1 занятия после дневного сна
	от 6 до 7 лет	90 минут
Продолжительность перерывов между занятиями, не менее	все возрасты	10 минут
Перерыв во время занятий для гимнастики, не менее	все возрасты	2-х минут
Показатели организации режима дня		
Продолжительность ночного сна не менее	1-3 года 4-7 лет	12 часов 11 часов
Продолжительность дневного сна, не менее	1-3 года 4-7 лет	3 часа 2,5 часа
Продолжительность прогулок, не менее	для детей до 7 лет	3 часа в день
Суммарный объем двигательной активности, не менее	все возрасты	1 час в день
Утренний подъем, не ранее	все возрасты	7 ч 00 минут
Утренняя зарядка, продолжительность, не менее	до 7 лет	10 минут

Режим сна, бодрствования и кормления детей от 1 года до 1,5 года

35.15 ФОП ДО

Режим дня в группе для детей от 1 года до 1,5 лет рассчитан на 10,5 часовое пребывание детей в МДОУ и установлен с учетом требования ФГОС ДО, ФОП ДО, СанПиН 1,2.368521, СанПиН 2.3/2.4.3590-20 и СП2.4.3648-20, условий

реализации программы МДОУ, потребностей участников образовательных отношений, режима функционирования МДОУ. Режим дня учитывает сезонные изменения и предусматривает рациональное чередование отрезков сна и бодрствования в соответствии с физиологическими особенностями воспитанников обеспечивает хорошее самочувствие и активность ребёнка, предупреждает утомляемость и перевозбуждение. В теплый период года режим предусматривает увеличенную ежедневную длительность пребывания детей на свежем воздухе. В холодный период при температуре воздуха ниже минус 15 °С и скорости ветра более 7 м/с продолжительность прогулки для детей до 7 лет сокращается. Оздоровительные процедуры проводятся при наличии письменных согласий родителей (законных представителей) воспитанников. Занятия не более 5 мин. Сон организуется дважды – в первую и вторую половину дня.

Содержание	Время
Холодный период года	1 до 1,5 лет
Прием детей(осмотр, термометрия, опрос родителей); игры	7.30-8.10
Утренняя зарядка (гимнастика)	8.10-8.20
Подготовка к завтраку, завтрак	8.20-8.50
Игры, самостоятельная деятельность	8.50-9.30
Подготовка ко сну , первый сон	9.30-11.30
Постепенный подъем, оздоровительные и гигиенические процедуры	11.30-12.00
Второй завтрак	12.00
Активное бодрствование детей (игры, предметная деятельность и другое)	12.00-13.00
Подготовка к обеду. обед	13.00-14.00
Занятия в игровой форме по подгруппам, активное бодрствование детей (игры, предметная деятельность и другое),	14.00-15.20-
Подготовка ко сну, второй сон	15.30-16.30
Постепенный подъем, оздоровительные и гигиенические процедуры, полдник	16.30-17.00
Активное бодрствование детей, уход домой	17.00-18.00
Теплый период года	
Прием детей(осмотр, термометрия, опрос родителей); игры	7.30-8.10
Утренняя зарядка (гимнастика)	8.10-8.20
Подготовка к завтраку, завтрак	8.20-8.50
Подготовка к прогулке, прогулка, возвращение с прогулки, 2 завтрак	8.50-9.30
Подготовка ко сну , первый сон	9.30-11.30
Постепенный подъем, оздоровительные и гигиенические процедуры	11.30-12.00
Активное бодрствование детей (гимнастика после сна)	12.00-13.00
Подготовка к обеду. обед	13.00-14.00
Подготовка к прогулке, выход на прогулку. Игры.	14.00-15.20
Подготовка ко сну, второй сон	15.30-16.30
Постепенный подъем, оздоровительные и гигиенические процедуры, полдник	16.30-17.00
Подготовка к прогулке, выход на прогулку. Игры. Уход домой	17.00-18.00

Режим дня в группе для детей от 1,5 до 3 лет рассчитан на 10,5 часовое пребывание детей в МДОУ и установлен с учетом требования ФГОС ДО, ФОП ДО, СанПиН 1,2.368521, СанПиН 2.3/2.4.3590-20 и СП2.4.3648-20, условий реализации программы МДОУ, потребностей участников образовательных отношений, режима функционирования МДОУ.

Режим дня учитывает сезонные изменения и предусматривает рациональное чередование отрезков сна и бодрствования в соответствии с физиологическими особенностями воспитанников обеспечивает хорошее самочувствие и активность ребёнка, предупреждает утомляемость и перевозбуждение.

В теплый период года режим предусматривает увеличенную ежедневную длительность пребывания детей на свежем воздухе. В холодный период при температуре воздуха ниже минус 15 °С и скорости ветра более 7 м/с продолжительность прогулки для детей до 7 лет сокращается.

Оздоровительные процедуры проводятся при наличии письменных согласий родителей

(законных представителей) воспитанников. Сон организуется один раз в день.

Содержание	Время
Холодный период года	
Прием детей(осмотр, термометрия, опрос родителей); игры	7.30-8.00
Утренняя зарядка (гимнастика)	8.00-8.10
Подготовка к завтраку, завтрак	8.10-8.40
Активное бодрствование детей (игры, предметная деятельность и другое)	8.40-9.00
Занятие 1 (в игровой форме по подгруппам)	9.00-9.10
Перерыв между занятиями (физкультурные минутки)	9.10-9.20
Занятие2 (в игровой форме по подгруппам)	9.20-9.30
Игры, самостоятельная деятельность детей	9.30- 10.00
2 завтрак	10.00-10.10
Подготовка к прогулке, прогулка, возвращение с прогулки	10.10-11.10
Самостоятельная деятельность детей	11.10-11.30
Подготовка к обеду, обед	11.30-12.00
Подготовка ко сну,	12.00-12.10
Дневной сон,	12.10-15.10
Постепенный подъем, оздоровительные и гигиенические процедуры	15.10-15.25
Подготовка к полднику. полдник	15.25-15.45
Игры. самостоятельная деятельность детей	15.45-16.20
Подготовка к прогулке, прогулка (подвижные игры, предметная деятельность)	16.20-18.00
Уход детей домой	18.00
Теплый период года	
Прием детей(осмотр, термометрия, опрос родителей); игры	7.30-8.10
Утренняя зарядка (гимнастика)	8.10-8.20
Подготовка к завтраку, завтрак	8.20-8.45
Игры, Совместная деятельность	8.45-9.20
Подготовка к прогулке, выход на прогулку	9.20- 9.30
Активное бодрствование детей во время прогулки (9.30-11.10

подвижные игры), Самостоятельная деятельность детей во время прогулки	
Возвращение с прогулки. Самостоятельная деятельность детей	11.10-11.30
Подготовка к обеду. Обед	11.30-12.00
Подготовка ко сну, дневной сон, постепенный подъем, оздоровительные и гигиенические процедуры	12.00-15.30
Подготовка к полднику. полдник	15.30-16.00
Игры, самостоятельная деятельность детей	16.00-16.20
Подготовка к прогулке, прогулка	16.20-18.00
Уход детей домой.	18.00

Режим дня для детей дошкольного возраста

Режим дня в группе для детей дошкольного возраста рассчитан на 10,5 часовое пребывание детей в МДОУ и установлен с учетом требования ФГОС ДО, ФООП ДО, СанПиН 1,2.368521, СанПиН 2.3/2.4.3590-20 и СП2.4.3648-20, условий реализации программы МДОУ, потребностей участников образовательных отношений, режима функционирования МДОУ.

Режим дня учитывает сезонные изменения и предусматривает рациональное чередование отрезков сна и бодрствования в соответствии с физиологическими особенностями воспитанников обеспечивает хорошее самочувствие и активность ребёнка, предупреждает утомляемость и перевозбуждение.

В теплый период года режим предусматривает увеличенную ежедневную длительность пребывания детей на свежем воздухе. В холодный период при температуре воздуха ниже минус 15 °С и скорости ветра более 7 м/с продолжительность прогулки для детей до 7 лет сокращается.

Оздоровительные процедуры проводятся при наличии письменных согласий родителей (законных представителей) воспитанников. Сон организуется один раз в день. Для детей 3 лет сон организуется не менее 3 часов. Дневной сон детей от 4 лет до 7 лет организуется продолжительностью 2 ч30 мин в день.

Содержание	3года до 4лет	4-5 лет	5-6 лет	6-7лет
Холодный период года				
Прием детей(осмотр, термометрия, опрос родителей , игры, самостоятельная деятельность	7.30-8.05	7.30-8.00	7.30-8.10	7.30-8.20
Утренняя зарядка (гимнастика)	8.05-8.15	8.00-8.10	8.10-8.20	8.20-8.30
Подготовка к завтраку, завтрак	8.15-8.40	8.10-8.40	8.20-8.45	8.30-8.50
Активное бодрствование детей (игры, предметная деятельность и другое)	8.40-9.00	8.40-9.00	8.45-9.00	8.50-9.00
Занятие 1	9.00-9.15	9.00-9.20	9.00-9.25	9.00-9.30

Перерыв между занятиями (физкультурные минутки)	9.15-9.25	9.20-9.30	9.25-9.35	9.30-9.40
Занятие2	9.25-9.40	9.30-9.50	9.35-10.00	9.40-10.10
Перерыв между занятиями (физкультурные минутки)	9.40-9.50	9.50-10.10	10.00-10.25	10.10-10.20
Занятие3	-	-	-	10.20-10.50
Второй завтрак	10.00-10.10	10.10-10.20	10.25-10.35	10.50-11.00
Подготовка к прогулке, прогулка, возвращение с прогулки	10.10-11.40	10.20-12.00	10.35-12.20	11.00-12.30
Подготовка к обеду, обед	11.40-12.15	12.00-12.30	12.20-12.50	12.30-13.00
Подготовка ко сну, дневной сон, постепенный подъем, оздоровительные и гигиенические процедуры	12.15-15.30	12.30-15.30	12.50-15.30	13.00-15.30
Подготовка к полднику. полдник	15.30-15.50	15.30-15.45	15.30-15.45	15.30-15.45
Активное бодрствование детей (игры, предметная деятельность детей и другое)	15.50-16.20	15.45-16.20	15.45-16.20	15.45-16.20
Подготовка к прогулке, прогулка самостоятельная деятельность)	16.20-18.00	16.20-18.00	16.20-18.00	16.20-18.00
Уход детей домой	18.00	18.00	18.00	18.00
Теплый период года				
Прием детей на участке, (осмотр, термометрия,) игры, общение с родителями	7.30-8.05	7.30-8.00	7.30-8.10	7.30-8.20
Утренняя зарядка (гимнастика)	8.05-8.15	8.00-8.10	8.10-8.20	8.20-8.30
Возвращение с прогулки, Гигиенические процедуры. Совместная деятельность, беседы по гигиеническому воспитанию	8.15-8.40	8.10-8.40	8.20-8.45	8.30-8.50
Подготовка к завтраку, завтрак	8:25– 8.50	8:25–8:50	8:35–8:55	8:35– 9.00
Игры детей по	8:50– 9.50	8:50– 9.50	8:55–9.55	9.00–10.00

интересам, проектная деятельность, совместная и самостоятельная игровая деятельность				
2 завтрак	9.50-10.00	9.50-10.00	9.55-10.05	10.00-10.10
Подготовка к прогулке, прогулка, самостоятельная деятельность детей, занятия на прогулке, возвращение с прогулки	10:00-11.50	10:00– 12.00	10:05–12:10	10:10–12:20
Подготовка к обеду, обед	11.50-12.20	12:00–12:30	12:10–12:35	12:20–12:45
Подготовка ко сну, дневной сон, постепенный подъем, оздоровительные и гигиенические процедуры	12: 20-15:35	12:30 -15:25	12:35-15:30	12:45-15:30
Подготовка к полднику, полдник	15.35- 15.50	15.25-15.40	15.30-15.45	15.30-15.45
Игры, самостоятельная деятельность детей	15.50-16.10	15.40-16.00	15.45-16.00	15.4-16.10
Подготовка к прогулке, прогулка, самостоятельная деятельность детей, уход домой	16.10- 18.00	16.00- 18.00	16.10- 18.00	16.10- 18.00

3.7 Часть Программы, формируемой участниками образовательных отношений

3.7.1 Организационный раздел части Программы, формируемой участниками образовательных отношений

Представленные в данном разделе программы реализуются педагогами МДОУ «Детский сад № 14». 100% педагогов прошли обучение по ФГОС ДО, на 2023-2024 учебный год разработан план курсов повышения квалификации педагогов и администрации по ФОП ДО.

1. Парциальная модульная программа развития интеллектуальных способностей в процессе познавательной деятельности и вовлечения в научно-техническое творчество «STEM - образование детей дошкольного и младшего школьного возраста» авторы Т. В. Волосовец, В. А. Маркова, С. А. Аверин

<i>Категория обучающихся по программе</i>	<i>Данная программа предназначена к реализации для воспитанников в возрасте от 4 до 7 (8) лет.</i>
<i>Время обучения</i>	<i>Срок освоения - 3 учебных года. Периодичность занятий – 1 раз в неделю по 20-30 минут (с сентября по май). Периодичность занятий – 1 раз в неделю по 25-30 минут</i>

	<p>(группа детей 4-5,5-6, 6-7(8) лет).</p> <p>Реализация содержания образовательных модулей, входящих в программу предполагает не только организованную педагогом, но и самостоятельную деятельность детей, совместную с педагогом досуговую деятельность, участие родителей в образовательном процессе.</p> <p>Содержание двух и даже нескольких образовательных модулей может быть интегрировано на одном занятии, например:</p> <p>робототехника со съёмками мультфильма, наборы для развития пространственного мышления с освоением математической действительности, экспериментирование с панорамной съёмкой с помощью webкамеры, поскольку все они дополняют друг друга и способствуют комплексному решению образовательных задач.</p>
Материально-техническое обеспечение	<p>Для реализации данной программы имеется кабинет «Технопарк», соответствующий санитарным нормам, пожарным требованиям, нормам техники безопасности</p> <p>В учреждении имеются:</p> <ul style="list-style-type: none"> -Мини-роботы Bee-bot в комплекте 6 штук на док станции; - 2 набора Робомышь Gode&Go Robot Mouse; - робот Ботли, робот Кубетто. -мультстудия «Я познаю мир» - набор для экспериментов в детском саду – 1шт. - Документ камера – 1 шт. - интерактивный стол
Методические материалы и средства обучения и воспитания	<p>Методическое обеспечение Программы для дошкольного уровня</p> <ol style="list-style-type: none"> 1. Образовательный модуль «Дидактическая система Фридриха Фрёбеля». Маркова В. А., Аверин С. А. — М., 2018. 2. Образовательный модуль «Экспериментирование с живой и неживой природой». Зыкова О. А. — М., 2018. 3. Образовательный модуль «Робототехника». Аверин С. А., Маркова В. А., Теплова А. Б. — М., 2018. 4. Образовательный модуль «Мультстудия “Я творю мир”». Муродходжаева Н. С., Амочаева И. В. — М., 2018. <p>- для каждой категории воспитанников разработаны перспективно-тематическое планирование организации факультативов с учетом содержания образовательных модулей.</p> <p>Эти планы выступают в качестве рекомендательных для педагогов, работающих по Программе.</p> <p>Возможность выбора той или иной содержательной линейки предоставлена педагогам.</p>
Развивающая предметно-пространственная среда STEM-образования.	<p>Развивающая предметно-пространственная среда STEM-образования, подробно описанная в каждом образовательном модуле, подобрана с учётом локальных</p>

	<p>задач этого модуля. При этом локальные задачи каждого модуля объединены общей целью</p> <p><i>Программы: развитие интеллектуальных способностей детей дошкольного и младшего школьного возраста в процессе познавательной деятельности с вовлечением в научно-техническое творчество.</i></p> <p><i>Объединяющими все элементы РППС факторами являются:</i></p> <ul style="list-style-type: none"> ❖ <i>у интеграция содержания различных образовательных модулей в процессе детской деятельности;</i> ❖ <i>у пространственное пересечение различных пособий и материалов;</i> ❖ <i>у доступность материала для самостоятельной деятельности;</i> ❖ <i>у эмоциональный комфорт от содержания пособий и материалов, их эстетических качеств и результатов деятельности с ними;</i> ❖ <i>у возможность активной трансляции результатов деятельности с наполнением РППС.</i>
<i>Кадровое обеспечение</i>	<p><i>Программа реализуется педагогом МДОУ, с привлечением с родителей (законными представителями) воспитанников.</i></p> <p><i>Педагог прошел курсы повышения квалификации по теме ««STEM-образование детей дошкольного возраста»»</i></p>

**2. Парциальная программа «Азы финансовой культуры для дошкольников»
Л.В. Стахович, Е.В. Семенкова, Л.Ю. Рыжановская**

<i>Категория обучающихся по программе</i>	<i>Данная программа предназначена к реализации для воспитанников в возрасте от 5 до 7 (8) лет.</i>
<i>Время обучения</i>	<i>Срок освоения - 2 учебных года. Периодичность занятий – 1 раз в неделю по 25-30 минут (с сентября по май).</i>
<i>Материально-техническое обеспечение</i>	<i>Для реализации данной программы в учреждении имеются помещения, соответствующие санитарным нормам, пожарным требованиям, нормам техники безопасности (групповая комната для образовательной деятельности, музыкально-спортивный зал для досуговой деятельности).</i>
<i>Методические материалы и средства обучения и воспитания</i>	<ul style="list-style-type: none"> - <i>методические рекомендации для воспитателя (с темами и рекомендациями по организации и проведению занятий);</i> - <i>пособие для родителей «Советы родителям: о чем и как говорить с ребенком;</i> - <i>сборник мини-спектаклей по финансовой грамотности для дошкольников (обучающих сказок для знакомства с основами финансовой грамотности и формирования финансовой культуры детей в возрасте 5-7 (8) лет);</i> - <i>сборник ситуационных задач по финансовой грамотности для дошкольников;</i> - <i>сборник игр для детей дошкольного возраста «Азы</i>

	<i>финансовой культуры»;</i> <i>-раздаточные и дидактические материалы по финансовой грамотности для организации обучения и воспитания дошкольников;</i> <i>- раскраски для детей по произведениям «Два жадных медвежонка», «Заплатка», «Колосок»;</i> <i>- художественная литература для организации занятий по финансовой грамотности.</i>
<i>Кадровое обеспечение</i>	<i>Программа реализуется педагогами (старших групп) совместно с родителями (законными представителями) воспитанников. Педагоги прошли курсы повышения квалификации по теме « Содержание и методика преподавания курса финансовая грамотность в дошкольном учреждении» 72ч</i>

3.8 Календарный план воспитательной работы

Календарный план воспитательной работы составлен на основе рабочей Программы воспитания МДОУ «Детский сад №14».

Календарный план воспитательной работы строится в соответствии с направлениями воспитания и включает в себя:

— знакомство-погружение, которое проводится в различных формах образовательной деятельности (чтение, просмотр, и пр.);

— разработка и реализация проекта, итогом которого является творческий продукт, или организация образовательного события, формирующего базовые национальные ценности. Формы реализации воспитательных событий подбираются педагогами в соответствии с намеченной целью и задачами. Также определяется алгоритм действия взрослых и виды деятельности воспитанников.

Календарный план воспитательной работы строится на основе базовых ценностей (модулей) и примерного тематического плана Основной образовательной программы дошкольного образования МДОУ. Мероприятия проводятся как для всего детского сада, так и внутри групп. Для мероприятий внутри группы воспитатель разрабатывает конкретные формы реализации воспитательного цикла.

При составлении календарного плана учитываются: ***Государственные праздники:***

12 июня - "День России";

22 августа - день Государственного флага Российской Федерации;

30 ноября - день Государственного герба Российской Федерации;

4 ноября День народного единства

23 февраля - День защитника Отечества;

8 марта - Международный женский день

12 декабря - "День Конституции"

1 мая - Праздник Весны и Труда;

9 мая -День Победы

Традиционные мероприятия детского сада. такие праздничные даты, как: 1 сентября

- День знаний; 27 сентября - День работников Дошкольного образования; 12 апреля - День космонавтики;

1 июня - День защиты детей; 6 июня - День Пушкина 22 июня - День памяти и скорби;

8 июля - День семьи, любви и верности; 15 августа - День физкультурника.

Таблица 41

Дата	событие	мероприятие	Направление воспитательной
-------------	----------------	--------------------	-----------------------------------

			работы
Сентябрь			
1.09	<i>Всероссийский праздник «День знаний» (установлен в 1984 году)</i>	Развлечение «Встреча друзей» 01.09.2022	социальное
	<i>Акция « Возьми ребенка за руку»</i>	Раздача родителям памяток « Возьми ребенка за руку»	социальное
5.09	<i>День солидарности в борьбе с терроризмом</i>	Тематическое занятие «Дети против терроризма»	социальное
	<i>Всемирная акция «Мы чистим мир»</i>	«Очистим планету от мусора» экологическая акция с родителями -сделаем участок группы красивым	Экологическое, трудовое
19.09-23.09	<i>Неделя безопасности дорожного движения</i>	Комплексное профилактическое мероприятие «Внимание! Дети!», направленное на привитие навыков безопасного поведения на дороге	социальное
27.09	<i>День дошкольного работника. Проводится по инициативе ряда общественных организаций и педагогов с 2004 г. в честь открытия в России первого детского сада (1863)</i>	Изготовление коллективных плакатов и видео «Маленькая страна»	Социальное, трудовое
Октябрь			
1.10	<i>День пожилого человека (дедушек и бабушек)</i>	Выставка творческих работ «Бабушкин и дедушкин портрет»	Социальное
5.10	<i>День учителя</i>	Тематические занятия о школе, о профессии учитель.	Социальное трудовое
9.10	<i>Всемирный день почты</i>	Рисование: «Изготовление писем-рисунков родителям» Аппликация: «Конверт для писем» Организация работы почты между группами детсада. Экскурсия на почту.	Социальное трудовое
16.10	<i>День отца в России</i>	Фотовыставка «Я и папа» Беседы: «Мой папа», «Кем работает мой папа»	Патриотическое социальное

		стенгазета «Мой любимый папа»	
20.10	Всемирный день повара	Тематические занятия, стенгазета, экскурсия на пищеблок и др. сюжетно-ролевая игра «К нам пришли гости»	Социальное трудовое
2-4 неделя	Осенины	Утренники по расписанию	Этико-эстетическое
Ноябрь			
3.11	135 лет со дня рождения поэта, драматурга, переводчика Самуила Яковлевича Маршака (1887 - 1964)	Экскурсия в Городскую библиотеку им. В.А. Замыслова беседа «Бенифис писателя»	социальное эстетико - эстетическое
В течение м-ца	Дни здоровья	Спортивные праздники по расписанию	Физкультурно-оздоровительное
12.11	Синичкин день – российский экологический праздник, который был создан по инициативе Союза охраны птиц России.	Конкурс на лучшую кормушку	Социальное трудовое
26.11	День Матери в России (учрежден Указом Президента РФ в 1998 г., отмечается в последнее воскресенье ноября)	Изготовление подарков «Мамочка моя». Видеопоздравление мамам.	Социальное
30.11	Всемирный день домашних животных	Познавательно игровой досуг «Наши верные друзья»	Социальное
30.11	День Герба России	Тематическое занятие для детей 6 – 8 лет «Символы России: Герб Российской Федерации»	Патриотическое
Декабрь			
4.12	День заказов подарков Деду Морозу	Беседы рисование подарков в «мешке», написание (рисование) письма Деду Морозу, опрос детей «Что ты ждешь от Деда Мороза», сюж. рол. игра «Почта Деда Мороза» и др.	Социальное Этико-эстетическое

6.12.	<i>День рождения микроволновой печи</i>	Сюжетно-ролевая игра «Кафе» или «Дом: кухня» с использованием атрибута, изготовление атрибута к игре «Микроволновая печь», составление коллажа «Бытовая техника на кухне» и др.	Трудовое Познавательное Социальное
10.12	<i>Всемирный день футбола</i>	Спортивное развлечение « Праздник мяча»	Социальное Физкультурно-оздоровительное
12.12	<i>День Конституции Российской Федерации</i>	«Тематический день Я и мои права»	Патриотическое
15.12	<i>Международный день чая</i>	Сладкий вечер «Чаепитие с друзьями – традиция Российских семей»	Социальное Этико - эстетическое
19.12	<i>День рождения нашего детского сада (1986г)</i>	Беседы, изготовление открыток или плаката «С днем рождения детский сад», экскурсия по детскому саду и участку посещение соседних групп рассматривание фотографий и др	Патриотическое Социальное
21.12-29.12	<i>Новогодние утренники</i>	Утренники по расписанию	Этико-эстетическое
Январь			
11.01	<i>Всемирный день «Спасибо»</i>	Мастерская открыток «Хочу сказать «Спасибо»	Социальное, Этико-эстетическое
13.01	<i>День Рождения российской печати</i>	Тематическое занятие «Детские журналы»	Познавательное Социальное
20.01	<i>Всемирный день снега</i>	Конкурс построек из снега на участке	Социальное Этико – эстетическое Трудовое
21.01-25.01	<i>Конкурс чтецов «Зимушка хрустальная»</i>	Развлечение «Зимушка-хрустальная»	Социальное Этико – эстетическое
Февраль			
08.02	<i>День Российской науки</i>	Тематическое занятие «Экспериментирование в день науки»	Познавательное
14.02	<i>Международный день дарения книг</i>	Акция Подари книжку Экскурсия в городскую	Социальное

		библиотеку им. В.А. Замыслова «Страницы любимых книг»	
17.02	<i>День Агнии Барто</i>	Литературный вечер «Мои любимые стихи». Выставка рисунков «Герои любимых стихов»	Социальное Этико – эстетическое
23.02	<i>День защитника отечества</i>	Праздник «Герои отечества»	Патриотическое
20.02-26.02	<i>Масленица</i>	Конкурсы, развлечения, Проводы Зимы	Социальное
Март			
01.03	<i>Всероссийский день гражданской обороны Всероссийский открытый урок «ОБЖ» (приуроченный ко Дню гражданской обороны Российской Федерации)</i>	Тематическое занятие «Спички детям не игрушка»	Социальное
08.03	<i>Международный женский день</i>	Праздник «Мамочка любимая»	Социальное
11.03	<i>День ГТО</i>	Спортивный праздник ГТО	Физкультурное Социальное
13.03	<i>110 лет со дня рождения писателя и поэта, автора слов гимнов Российской Федерации и СССР Сергея Владимировича Михалкова (1913 - 2009)</i>	Совместное мероприятие с городской библиотекой им. К.Д. Ушинского «путешествие по страницам произведений С. Михалкова»	Социальное Этико – эстетическое
15.03	<i>Неделя математики</i>	Развлечение «В гостях у Королевы математики»	Познавательное
22.03	<i>Всемирный день воды</i>	Экспериментирование. Занятие «Путешествие маленькой капельки». Развлечение: «Без воды и ни туды, и ни сюды».	Познавательное
24-30.03	<i>Неделя детской книги</i>	Тематические занятия «Такие разные книги» и др.	Познавательное Социальное Этико-эстетическое
Апрель			
01.04	<i>Международный день птиц</i>	Развлечение « Наши пернатые друзья»	Социальное
07.04	<i>Всемирный день</i>	День здоровья в детском саду -	Физкультурное

	<i>здоровья</i>	совместное мероприятие с родителями	Социальное
12.04	<i>День космонавтики</i>		Познавательное
15.04	<i>День экологических знаний</i>	Акция «Мы с природой дружим, мусор нам не нужен»	Познавательное Социальное
22.04	<i>День Земли</i>	Экологические акции Экологическая акция «Весенний субботник». конкурс рисунков МДОУ «Земля наш общий дом».	Социальное Трудовое
Май			
1.05	<i>Праздник Весны и Труда</i>	Развлечение «Все профессии нужны. Все профессии важны»	Социальное Трудовое
9.05	<i>День Победы</i>	Праздник «День Победы»	Патриотическое
18.05	<i>Международный день музеев</i>	Посещение музея «Царевна лягушка»	Социальное
27.05	<i>Общероссийский день библиотек</i>	Изготовление открыток и видео поздравлений для сотрудников городской библиотеки им. В.А. Замыслова	Социальное Этико-эстетическое
Июнь			
01.06	<i>Международный День защиты детей</i>	Развлечение «Дружат дети всей земли»	Социальное Этико-эстетическое
03.06	<i>Всемирный день велосипеда</i>	Мероприятия по профилактике ПДД по реализации программы «Автогородок»	Физкультурно-оздоровительное
06.06	<i>Пушкинский день в России</i>	Квест-игра «Сказки Пушкина»	Познавательное
12.06	<i>День России</i>	Праздник «День России»	Патриотическое
18.06	<i>Международный день отца (отмечается в России 3-е воскресенье июня)</i>	досуг «Папа может». Выставка работ детей «Мой папа самый, самый..»	Социальное Этико-эстетическое
22.06	<i>День скорби и печали (Начало ВОВ 1941 – 45 гг)</i>	Тематическое занятие «О чем забыть нельзя». Акция «Зажги свечу памяти».	Патриотическое
Июль			
03.07	<i>День рождения (ГИБДД) МВД России</i>	Мероприятия по профилактике ПДД по реализации программы «Автогородок»	Социальное
08.07	<i>День семьи, любви и верности</i>	Изготовление ромашки-символа праздника	Социальное Этико-эстетическое
30.07	<i>Международный день дружбы</i>	Досуг «Дружба начинается с улыбки	

Август			
03.08	<i>Всемирный день арбуза</i>	День здоровья Досуг «Наш веселый огород»	Физкультурно-оздоровительное
05.08	<i>Международный день Светофора</i>	Мероприятия по профилактике ПДД по реализации программы «Автогородок»	Социальное
15.08	<i>День физкультурника</i>	День здоровья: «В здоровом теле – здоровый дух»	Физкультурно – оздоровительное Социальное
22.08	<i>День флага России</i>	Тематический досуг, викторины, образовательный проект «Что означают цвета нашего флага?» Флешмоб: «Салют Россия»	Патриотическое
31.08	<i>«Проводы лета»</i>	Выставка детских творческих работ «До свидание, лето!	Социальное

4. Дополнительный раздел Программы

4.1 КРАТКАЯ ПРЕЗЕНТАЦИЯ ОБРАЗОВАТЕЛЬНОЙ ПРОГРАММЫ ДОШКОЛЬНОГО ОБРАЗОВАНИЯ МУНИЦИПАЛЬНОГО ДОШКОЛЬНОГО ОБРАЗОВАТЕЛЬНОГО УЧРЕЖДЕНИЯ « ДЕТСКИЙ САД №14»

Общие положения

Образовательная программа дошкольного образования МДОУ «Детский сад № 14» (далее Программа) разработана группой педагогов МДОУ «Детский сад № 14» г. Ростова. Программа – нормативный документ, позволяющий реализовать несколько основополагающих функций дошкольного уровня образования:

- обучение и воспитание ребенка дошкольного возраста как гражданина Российской Федерации, формирование основ его гражданской и культурной идентичности на соответствующем его возрасту содержании доступными средствами;
- создание единого ядра содержания дошкольного образования (далее - ДО), ориентированного на приобщение детей к традиционным духовно-нравственным и социокультурным ценностям русского народа, воспитание подрастающего поколения как знающего и уважающего историю и культуру своей семьи, большой и малой Родины;
- создание единого федерального образовательного пространства воспитания и обучения детей от рождения до поступления в общеобразовательную организацию, обеспечивающего ребенку и его родителям (законным представителям) равные, качественные условия ДОО, вне зависимости от места проживания.

Программа направлена на воспитание и образование подрастающего поколения в национально-культурных традициях Российской Федерации, знающих историю и культуру своей Родины.

Программа разработана на основе **Федерального государственного стандарта дошкольного образования** (утвержден приказом Минобрнауки России от 17 октября 2013 г. № 1155, зарегистрировано в Минюсте России 14 ноября 2013 г., регистрационный № 30384; в редакции приказа Минпросвещения России от 8 ноября 2022 г. № 955, зарегистрировано в Минюсте России 6 февраля 2023 г., регистрационный № 72264) (далее

- ФГОС ДО) и *Федеральной образовательной программой дошкольного образования* (утверждена приказом Минпросвещения России от 25 ноября 2022 г. № 1028, зарегистрировано в Минюсте России 28 декабря 2022 г., регистрационный № 71847) (далее – ФОП ДО.), во исполнение Федерального закона от 29.12.2012 г. № 273-ФЗ «Об образовании в Российской Федерации».

Цель Программы - разностороннее развитие детей дошкольного возраста с учетом их возрастных и индивидуальных особенностей, в том числе достижение детьми дошкольного возраста уровня развития, необходимого и достаточного для успешного освоения ими образовательных программ начального общего образования, на основе индивидуального подхода к детям дошкольного возраста и специфичных для детей дошкольного возраста видов деятельности на основе духовно-нравственных ценностей российского народа, исторических и национально-культурных традиций.

Задачи Программы:

- обеспечение единых для Российской Федерации содержания дошкольного образования и планируемых результатов освоения Программы;
- приобщение детей (в соответствии с возрастными особенностями) к базовым ценностям российского народа - жизнь, достоинство, права и свободы человека, патриотизм, гражданственность, высокие нравственные идеалы, крепкая семья, созидательный труд, приоритет духовного над материальным, гуманизм, милосердие, справедливость, коллективизм, взаимопомощь и взаимоуважение, историческая память и преемственность поколений, единство народов России;
- создание условий для формирования ценностного отношения к окружающему миру, становления опыта действий и поступков на основе осмысления ценностей;
- построение (структурирование) содержания образовательной деятельности на основе учёта возрастных и индивидуальных особенностей развития;
- создание условий для равного доступа к образованию для всех детей дошкольного возраста с учётом разнообразия образовательных потребностей и индивидуальных возможностей;
- охрана и укрепление физического и психического здоровья детей, в том числе обеспечение развития физических, личностных, нравственных качеств и основ патриотизма, интеллектуальных и художественно-творческих способностей ребёнка, его инициативности, самостоятельности и ответственности;
- обеспечение психолого-педагогической поддержки семьи и повышение компетентности родителей (законных представителей) в вопросах воспитания, обучения и развития, охраны и укрепления здоровья детей, обеспечения их безопасности;
- достижение детьми на этапе завершения дошкольного образования уровня развития, необходимого и достаточного для успешного освоения ими образовательных программ начального общего образования.

Программа включает три основных раздела: **целевой, содержательный и организационный**. Дополнительным разделом является краткая презентация основных сведений из Программы для родителей воспитанников.

Целевой раздел	Включает в себя пояснительную записку и планируемые результаты освоения программы. Результаты освоения образовательной программы представлены в виде целевых ориентиров образования в раннем детстве, целевых ориентиров дошкольного образования, которые представляют собой социально-нормативные возрастные характеристики возможных достижений ребенка на этапе завершения уровня дошкольного образования. Также входят подходы к проведению педагогической диагностики достижений планируемых результатов и
-----------------------	---

	значимые для разработки и реализации Программы характеристики — особенности развития детей
Содержательный раздел	Включает задачи и содержание образовательной деятельности для всех возрастных групп по пяти образовательным областям. Также в разделе описаны: <ul style="list-style-type: none"> • формы, способы, методы реализации программы; • особенности образовательной деятельности разных видов и культурных практик; • способы поддержки детской инициативы; • взаимодействие педагогического коллектива с семьями; • коррекционно-развивающая работа; • рабочая программа воспитания
Организационный раздел	В организационный раздел включают: <ul style="list-style-type: none"> • психолого-педагогические условия реализации Программы; • особенности организации развивающей предметно-пространственной среды; • материально-техническое обеспечение Программы и обеспеченность методическими материалами и средствами обучения и воспитания; • примерный перечень литературных, музыкальных, художественных, анимационных произведений для реализации Программы; • кадровое обеспечение; • режим и распорядок дня в возрастных группах; • календарный план воспитательной работы

Организация режима пребывания детей в детском саду

Режим работы: 10,5-часовое пребывание воспитанников при 5-дневной рабочей неделе. Работа по реализации Программы проводится в течение года и делится на два периода:

- первый период (с 1 сентября по 31 мая);
- второй период (с 1 июня по 31 августа).

Организация жизни детей опирается на определенный суточный режим, который представляет собой рациональное чередование отрезков сна и бодрствования в соответствии с физиологическими обоснованиями. При организации режима учитываются рекомендации СанПиН и СП, видовая принадлежность детского сада, сезонные особенности, а также региональные рекомендации специалистов в области охраны и укрепления здоровья детей. Режим дня составлен для каждой возрастной группы на холодный и теплый периоды, учтены функциональные возможности детей, а также ведущий вид деятельности — игра.

Возрастные и иные категории детей, на которых ориентирована Программа

Организация образовательного процесса в МДОУ имеет следующие особенности:

1. В МДОУ «Детский сад № 14» функционируют 12 возрастных групп.

Возрастная группа	Количество групп
Группа раннего возраста (1,6-2 лет)	1
Группа раннего возраста (2-3 лет)	2
Группа дошкольного возраста общеразвивающей направленности (3-4 лет)	2
Группа дошкольного возраста общеразвивающей направленности (4-5 лет)	3

Группа дошкольного возраста общеразвивающей направленности(5-6лет)	2
Группа дошкольного возраста комбинированной направленности(5-6лет)	1
Группа дошкольного возраста общеразвивающей направленности(6-7 лет)	1

2. В МДОУ действует система физкультурно-оздоровительной работы.
3. Используется региональный компонент в образовательном процессе.
4. Создана система медико-психолого-педагогического сопровождения детей.
5. Используется модель личностно-ориентированного подхода при взаимодействии взрослого и ребенка.

Ссылка на Федеральную образовательную программу дошкольного образования (Утверждена приказом Министерства просвещения РФ 10.11.2022 № 1028) Сайт Министерства просвещения Российской Федерации.

Банк документов:

<http://publication.pravo.gov.ru/Document/View/0001202212280044?ysclid=lqf59fm31q240580100>

В соответствии с требованиями ФГОС ДО и ФОП ДО Программа состоит из обязательной части и части, формируемой участниками образовательных отношений. Обе эти части Программы являются взаимодополняющими. Обязательная часть Программы разработана в соответствии с ФГОС ДО и ФОП ДО, Обязательная часть Программы составляет не менее 70% от общего объема Программы и 30% часть, формируемая участниками образовательных отношений.

В части, формируемой участниками образовательных отношений, представлены выбранные участниками образовательных отношений программы, направленные на развитие детей в образовательных областях, видах деятельности и культурных практиках (парциальные образовательные программы), отобранные с учетом приоритетных направлений, а также для обеспечения коррекции нарушений развития и ориентированные на потребность детей и их родителей.

Часть Программы, формируемая участниками образовательных отношений, направлена на развитие детей в одной или нескольких образовательных областях, видах деятельности и/или культурных практиках.

В части, формируемой участниками образовательных отношений, реализуется следующие парциальные программы:

- Парциальная модульная программа развития интеллектуальных способностей в процессе познавательной деятельности и вовлечения в научно-техническое творчество «**STEM - образование детей дошкольного и младшего школьного возраста**» авторы Т. В. Волосовец, В. А. Маркова, С. А. Аверин.
- Парциальная программа «**Азы финансовой культуры для дошкольников**» (Л.В. Страхович, Е.В. Семенкова, Л.Ю. Рыжановская)

Содержание Программы обеспечивает развитие личности, мотивации и способностей детей в различных видах деятельности и охватывает следующие структурные единицы, представляющие определенные направления развития и образования детей (далее — образовательные области):

- социально-коммуникативное развитие;
- познавательное развитие;
- речевое развитие;
- художественно-эстетическое развитие;
- физическое развитие.

Программа предусматривает работу с детьми категории детей с ограниченными возможностями здоровья разных нозологий.

Коррекционно-развивающая работа и/или инклюзивное образование в МДОУ « Детский сад №14» направлено на обеспечение коррекции нарушений развития у различных категорий детей (целевые группы), включая детей с ООП, в том числе детей с ОВЗ и детей-инвалидов; оказание им квалифицированной помощи в освоении Программы, их разностороннее развитие с учетом возрастных и индивидуальных особенностей, социальной адаптации. КРР представляет собой комплекс мер по психолого-педагогическому сопровождению обучающихся, включающий психолого-педагогическое обследование, проведение индивидуальных и групповых коррекционно-развивающих занятий, а также мониторинг динамики их развития.

КРР в МДОУ « Детский сад №14» осуществляют педагоги, педагог-психолог, учителя-логопеды.

Направления:

- профилактическое: проведение необходимой профилактической работы с детьми с целью предупреждения проявления отклонений в развитии ребенка;
- диагностическое: раннее выявление и диагностика уровня интеллектуального развития детей дошкольного возраста;
- коррекционно-педагогическое: разработка программ, соответствующих психофизическим и интеллектуальным возможностям детей;
- организационно-методическое: организация консультационно-методической помощи воспитателям по вопросам обучения и воспитания дошкольников с проблемами в развитии;
- консультативно-просветительское: организация консультативно – просветительской работы по пропаганде знаний из области коррекционной педагогики и специальной психологии среди родителей;
- координирующее: ключевая позиция в комплексном сопровождении детей с проблемами в развитии принадлежит воспитателю подгруппы; координирует профессиональную деятельность педагог-психолог;
- контрольно-оценочное: анализ результативности комплексной коррекционной работы с детьми дошкольного возраста, имеющих различные нарушения.

В ДОО разработана программа коррекционно-развивающей работы (далее – Программа КРР) в соответствии с ФГОС ДО

Цели коррекционной работы:

- Раннее выявление отклонений в развитии детей дошкольного возраста с целью предупреждения вторичных отклонений;
- Коррекция имеющихся нарушений в развитии детей дошкольного возраста;
- Социальная адаптация и интеграция детей с отклонениями в развитии в среду нормативно развивающихся сверстников.

Задачи КРР:

- определение особых (индивидуальных) образовательных потребностей обучающихся, в том числе с трудностями освоения Программы и социализации в ДОО;
- своевременное выявление обучающихся с трудностями адаптации, обусловленными различными причинами;
- осуществление индивидуально ориентированной психолого-педагогической помощи обучающимся с учетом особенностей психического и (или) физического развития, индивидуальных возможностей и потребностей (в соответствии с рекомендациями психолого-медико-педагогической комиссии (ПМПК) или психолого-педагогического консилиума образовательной организации (ППК));
- оказание родителям (законным представителям) обучающихся консультативной психолого-педагогической помощи по вопросам развития и воспитания детей дошкольного возраста;

- содействие поиску и отбору одаренных обучающихся, их творческому развитию; выявление детей с проблемами развития эмоциональной и интеллектуальной сферы; реализация комплекса индивидуально ориентированных мер по ослаблению, снижению или устранению отклонений в развитии и проблем поведения.

Характеристика взаимодействия педагогического коллектива с семьями воспитанников МДОУ

Главные цели взаимодействия педагогического коллектива МДОУ с семьями обучающихся:

- обеспечение психолого-педагогической поддержки семьи и повышение компетентности родителей (законных представителей) в вопросах образования, охраны и укрепления здоровья детей раннего и дошкольного возрастов;
- обеспечение единства подходов к воспитанию и обучению детей в условиях МДОУ и семьи;
- повышение воспитательного потенциала семьи.

Основные задачи взаимодействия:

- 1) информирование родителей (законных представителей) и общественности относительно целей МДОУ, общих для всего образовательного пространства Российской Федерации, о мерах господдержки семьям, имеющим детей дошкольного возраста, а также об образовательной программе, реализуемой в МДОУ;
- 2) просвещение родителей (законных представителей), повышение их правовой, психолого-педагогической компетентности в вопросах охраны и укрепления здоровья, развития и образования детей;
- 3) способствование развитию ответственного и осознанного родительства как базовой основы благополучия семьи;
- 4) построение взаимодействия в форме сотрудничества и установления партнёрских отношений с родителями (законными представителями) детей младенческого, раннего и дошкольного возраста для решения образовательных задач;
- 5) вовлечение родителей (законных представителей) в образовательный процесс.

Принципы взаимодействия:

- 1) приоритет семьи в воспитании, обучении и развитии ребенка: в соответствии с Законом об образовании у родителей (законных представителей) воспитанников не только есть преимущественное право на обучение и воспитание детей, но именно они обязаны заложить основы физического, нравственного и интеллектуального развития личности ребенка;
- 2) открытость: для родителей (законных представителей)
 - доступна актуальная информация об особенностях пребывания ребенка в группе;
 - каждому родителю (законному представителю) предоставлен свободный доступ в ДОУ;
 - между педагогами и родителями (законными представителями) происходит обмен информацией об особенностях развития ребенка в ДОУ и семье;
- 3) взаимное доверие, уважение и доброжелательность во взаимоотношениях педагогов и родителей (законных представителей):
 - при взаимодействии педагогу необходимо придерживаться этики и культурных правил общения, проявлять позитивный настрой на общение и сотрудничество с родителями (законными представителями);
 - важно этично и разумно использовать полученную информацию как со стороны педагогов, так и со стороны родителей (законных представителей) в интересах детей;
- 4) индивидуально-дифференцированный подход к каждой семье: при взаимодействии учитываются особенности семейного воспитания, потребности родителей (законных представителей) в отношении образования ребенка, отношение к педагогу и ДОУ,

проводимым мероприятиям; возможности включения родителей (законных представителей) в совместное решение образовательных задач;

5) возрастосообразность: при планировании и осуществлении взаимодействия необходимо учитывать особенности и характер отношений ребенка с родителями (законными представителями), прежде всего, с матерью (преимущественно для детей раннего возраста), обусловленные возрастными особенностями развития детей.

Направления деятельности педагогического коллектива МДОУ по построению взаимодействия с родителями (законными представителями) обучающихся.

Деятельность педагогического коллектива МДОУ по построению взаимодействия с родителями (законными представителями) обучающихся осуществляется по нескольким направлениям.

<p>Направления деятельности</p>	<ul style="list-style-type: none"> ❖ <i>диагностико-аналитическое</i> направление включает получение и анализ данных о семье каждого обучающегося, ее запросах в отношении охраны здоровья и развития ребенка; об уровне психологопедагогической компетентности родителей (законных представителей); а также планирование работы с семьей с учетом результатов проведенного анализа; согласование воспитательных задач; ❖ <i>просветительское направление</i> предполагает просвещение родителей (законных представителей) по вопросам особенностей психофизиологического и психического развития детей младенческого, раннего и дошкольного возрастов; выбора эффективных методов обучения и воспитания детей определенного возраста; ознакомление с актуальной информацией о государственной политике в области ДО, включая информирование о мерах господдержки семьям с детьми дошкольного возраста; информирование об особенностях реализуемой в ДОО образовательной программы; условиях пребывания ребенка в группе ДОО; содержании и методах образовательной работы с детьми; ❖ <i>консультационное направление</i> объединяет в себе консультирование родителей (законных представителей) по вопросам их взаимодействия с ребенком, преодоления возникающих проблем воспитания и обучения детей, в том числе с ООП в условиях семьи; особенностей поведения и взаимодействия ребенка со сверстниками и педагогом; возникающих проблемных ситуациях; способам воспитания и построения продуктивного взаимодействия с детьми младенческого, раннего и дошкольного возрастов; способам организации и участия в детских деятельности, образовательном процессе и другом
<p><i>Повышение уровня компетентности родителей (законных представителей) в вопросах здоровьесбережения ребенка</i></p>	
<p>Уровни компетентности родителей</p>	<ul style="list-style-type: none"> ❖ информирование о факторах, положительно влияющих на физическое и психическое здоровье ребенка (рациональная организация режима

<p>(законных представителей) в вопросах здоровьесбережения ребенка</p>	<p>дня ребенка, правильное питание в семье, закаливание, организация двигательной активности, благоприятный психологический микроклимат в семье и спокойное общение с ребенком и другое), о действии негативных факторов</p> <ul style="list-style-type: none"> ❖ (переохлаждение, перегревание, перекармливание и другое наносящих непоправимый вред здоровью ребенка; ❖ своевременное информирование о важности вакцинирования в соответствии с рекомендациями Национального календаря профилактических прививок и по эпидемическим показателям; ❖ информирование родителей (законных представителей) об актуальны задачах физического воспитания детей на разных возрастных этапах их развития, а также о возможностях ДОО и семьи в решении данных задач; ❖ знакомство родителей (законных представителей) с оздоровительным мероприятиями, проводимыми в ДОО; ❖ информирование родителей (законных представителей) о негативном влиянии на развитие детей систематического и бесконтрольного использования IT-технологий (нарушение сна, возбудимость, изменения качества памяти, внимания, мышления; проблемы социализации и общения и другое).
<p>Эффективность просветительской работы по вопросам здоровьесбережения детей может быть повышена за счет привлечения к тематическим встречам профильных специалистов (медиков, нейропсихологов, физиологов, ГГ-специалистов и других) (п.26.7.2 ФОП ДО).</p>	
<p><i>Направления деятельности педагога по взаимодействию с родителями (законными представителями)</i></p>	
<p>Направления деятельности педагога реализуются в разных формах (групповых и (или) индивидуальных) посредством различных методов, приемов и способов взаимодействия с родителями (законными представителями):</p>	<ul style="list-style-type: none"> ❖ диагностико-аналитическое направление реализуется через опросы, социологические срезы, индивидуальные блокноты, "почтовый ящик", педагогические беседы с родителями (законными представителями); дни (недели) открытых дверей, открытые просмотры занятий и других видов деятельности детей и так далее; ❖ просветительское и консультационное направления реализуются через групповые родительские собрания, конференции, круглые столы, семинары-практикумы, тренинги и ролевые игры, консультации, педагогические гостиные, родительские клубы и другое; информационные проспекты, стенды, ширмы, папки-передвижки для родителей (законных представителей); журналы и газеты, издаваемые ДОО для родителей (законных представителей), педагогические библиотеки для родителей (законных представителей); сайты ДОО и социальные группы в сети Интернет; медиарепортажи и интервью; фотографии, выставки детских работ, совместных работ родителей (законных представителей) и детей. Включают также и досуговую орму - совместные праздники и вечера, семейные спортивные и

	тематические мероприятия, тематические досуги, знакомство с семейными традициями и другое (п. 26.8 ФОП ДО).
<p>Педагоги самостоятельно выбирают педагогически обоснованные методы, приемы и способы взаимодействия с семьями обучающихся, в зависимости от стоящих перед ними задач.</p> <p>Сочетание традиционных и инновационных технологий сотрудничества позволит педагогам ДОО устанавливать доверительные и партнерские отношения с родителями (законными представителями), эффективно осуществлять просветительскую деятельность и достигать основные цели взаимодействия ДОО с родителями (законными представителями) детей дошкольного возраста (п. 26.11. ФОП ДО)</p>	

Особенности взаимодействия педагогического коллектива с семьями обучающихся в части программы, формируемой участниками образовательных отношений

В компонент МДОУ включены:

- круглый стол для родителей выпускных групп «Детский сад и школа – два мира одного детства» - 1 раз в год.
- ежегодное социологическое исследование удовлетворенности родителей (законных представителей) качеством образовательных услуг. С учётом мнения родителей выстраивается стратегия взаимодействия по педагогическому треугольнику.

Исследование социального статуса семей воспитанников

Исследование социального статуса семей воспитанников проводится ежегодно, в сентябре и является фундаментом для совершенствования планирования работы с родителями, направленной на лично-ориентированный подход к семьям. Исследования за последние три года позволяют сделать вывод о наметившейся тенденции к увеличению молодых и многодетных семей.

Практическое применение данных исследования, позволяет построить гармоничные взаимоотношения в рамках педагогического треугольника: педагог – ребёнок – родитель.

Формы сотрудничества с семьёй

Формы сотрудничества с семьёй	с	<ul style="list-style-type: none"> ❖ Консультирование родителей, индивидуальные беседы. ❖ Общие и групповые родительские собрания. ❖ Приобщение родителей к реализации тематического периода. ❖ Привлечение родителей к подготовке презентаций проектов тематического периода. ❖ Дни открытых дверей. ❖ Проведение открытых просмотров образовательной деятельности для родителей. ❖ Анкетирование. ❖ Проведение круглых столов, мастер – классов, тренингов. ❖ Оформление выставок детского художественного творчества, галерей; работа семейных художественных студий. ❖ Издательская деятельность для родителей: выпуск тематической раздаточной информации педагогического просвещения в форме брошюр; стендовая информация; ❖ Новости на сайте детского сада. ❖ Размещение задач тематических периодов и ежедневной
-------------------------------	---	--

	<p>информации об образовательной деятельности с детьми «Как живёте, ребяташки?».</p> <ul style="list-style-type: none"> ❖ Совместная деятельность: проекты, семейная ассамблея, семейный театр.
Индивидуальные формы работы	<ul style="list-style-type: none"> ❖ Работа специалистов по запросу родителей для решения проблемных ситуаций, связанных с воспитанием ребенка дошкольного возраста. ❖ Участие родителей в педагогических консилиумах, собираемых в случае возникновения острых проблем, связанных с воспитанием ребенка. ❖ Индивидуальное консультирование родителей (законных представителей) целью координации воспитательных усилий педагогического коллектива и семьи.

Контактная информация

Адрес: Муниципальное дошкольное образовательное учреждение «Детский сад № 14» расположен по адресу: 150155г.Ростов Ярославская область Микрорайон 1дом 23.

Адрес электронной почты: mdou14.rostov@yarregion.ru

Сайт <https://ds14-ros.edu.yar.ru/>

СПАСИБО, ЧТО ВЫ С НАМИ!